



TRIBUNAL DE CONTAS DO ESTADO DE SANTA CATARINA
DIRETORIA DE CONTROLE DOS MUNICÍPIOS

EXTRATO DAS INFORMAÇÕES RECEBIDAS - PRESTAÇÃO DE CONTAS

Município: **ERVAL VELHO**
Data recebimento das informações: 13 de Abril de 2016

Descrição Arquivo	Situação Contador	Data Execução	CPF Contador	Situação Gestor	Data Execução	CPF Gestor
Anexo 1 - Demonstrativo da Receita e Despesa segundo as Categorias Econômicas	Assinado	13/04/2016	522.085.839-49	Assinado	13/04/2016	824.490.409-78
Anexo 2 - Receita Segundo as Categorias Econômicas	Assinado	13/04/2016	522.085.839-49	Assinado	13/04/2016	824.490.409-78
Anexo 2 - Resumo Geral das Despesas	Assinado	13/04/2016	522.085.839-49	Assinado	13/04/2016	824.490.409-78
Anexo 2 - Natureza das Despesas Segundo as Categorias Econômicas	Assinado	13/04/2016	522.085.839-49	Assinado	13/04/2016	824.490.409-78
Anexo 6 - Programa de Trabalho por Órgão e Unidade Orçamentária	Assinado	13/04/2016	522.085.839-49	Assinado	13/04/2016	824.490.409-78
Anexo 7 - Demonstrativo de Funções, SubFunções e Programas por Projetos e Atividades	Assinado	13/04/2016	522.085.839-49	Assinado	13/04/2016	824.490.409-78
Anexo 8 - Demonstrativo da Despesa por Funções, SubFunções e Programas conforme o vínculo com os Recursos	Assinado	13/04/2016	522.085.839-49	Assinado	13/04/2016	824.490.409-78
Anexo 9 - Demonstrativo da Despesa por Funções, SubFunções e Programas conforme o vínculo com os Recursos	Assinado	13/04/2016	522.085.839-49	Assinado	13/04/2016	824.490.409-78
Anexo 10 - Comparativo da Receita Orçada com a Arrecadada	Assinado	13/04/2016	522.085.839-49	Assinado	13/04/2016	824.490.409-78
Anexo 11 - Comparativo da Despesa Autorizada com a Realizada	Assinado	13/04/2016	522.085.839-49	Assinado	13/04/2016	824.490.409-78
Anexo 12 - Balanço Orçamentário	Assinado	13/04/2016	522.085.839-49	Assinado	13/04/2016	824.490.409-78
Anexo 13 - Balanço Financeiro	Assinado	13/04/2016	522.085.839-49	Assinado	13/04/2016	824.490.409-78
Anexo 14 - Balanço Patrimonial	Assinado	13/04/2016	522.085.839-49	Assinado	13/04/2016	824.490.409-78
Anexo 15 - Demonstração das Variações Patrimoniais	Assinado	13/04/2016	522.085.839-49	Assinado	13/04/2016	824.490.409-78
Anexo 16- Demonstrativo da Dívida Fundada	-	-	-	-	-	-
Anexo 17 - Demonstrativo da Dívida Flutuante	-	-	-	-	-	-
Relatório Circunstanciado do órgão competente	-	-	-	Assinado	13/04/2016	824.490.409-78
Relatório do Conselho do FUNDEB	-	-	-	Assinado	29/03/2016	824.490.409-78
Relatório do Fundo dos Direitos da Criança e do Adolescente - FIA	-	-	-	-	-	-
Notas Explicativas do Balanço	Assinado	13/04/2016	522.085.839-49	-	-	-
Parecer do Conselho Municipal de Saúde	-	-	-	Assinado	29/03/2016	824.490.409-78

Parecer do Conselho Municipal de Assistência Social	-	-	-	Assinado	29/03/2016	824.490.409-78
Parecer do Conselho Municipal de Alimentação Escolar	-	-	-	Assinado	29/03/2016	824.490.409-78
Parecer do Conselho Municipal do Idoso	-	-	-	Assinado	29/03/2016	824.490.409-78
Parecer do Conselho Municipal dos Direitos da Criança e do Adolescente - FIA	-	-	-	Assinado	29/03/2016	824.490.409-78
Anexo 13 - Balanço Financeiro - Prefeitura	Assinado	29/03/2016	522.085.839-49	Assinado	29/03/2016	824.490.409-78
Anexo 14 - Balanço Patrimonial - Prefeitura	Assinado	29/03/2016	522.085.839-49	Assinado	29/03/2016	824.490.409-78



Florianópolis, 13 de Abril de 2016

Sr. Presidente

Com os nossos cordiais cumprimentos, encaminho por intermédio do presente, e em atenção ao previsto no artigo 20 da Resolução TC n.º 16/94, e alterações posteriores, as Demonstrações Contábeis e quadros demonstrativos do exercício encerrado, de forma Consolidada, nos termos dos anexos estabelecidos nos artigos 101 da Lei n.º 4.320/64, de 17 de março de 1964 e alterações posteriores, com abrangência ao exercício de 2015.

Sendo o que nos apresenta para o momento e colocando-nos à disposição para informações adicionais que se fizerem necessárias.

Cordialmente,

WALTER KLEBER KUCHER JUNIOR DJALMO DE ANDRADE - 18876
Prefeito Contador - CRC

Demonstrativo da Receita e Despesa

Segundo as Categorias Econômicas - Anexo 1

Município de ERVAL VELHO

Competência: 2015

Títulos	R\$	Títulos	R\$
RECEITA		DESPESA	
Receitas Correntes	14.295.371,32	Despesas Correntes	13.191.652,99
Receita Tributária	1.027.070,87	Pessoal e Encargos Sociais	6.905.788,84
Receita de Contribuições	261.217,06	Juros e Encargos da Dívida	0,00
Receita Patrimonial	507.309,81	Outras despesas correntes	6.285.864,15
Receita Agropecuária			
Receita industrial		Despesas Intra-Orçamentárias Correntes	0,00
Receita de Serviços	75.184,05		
Transferências Correntes	12.291.943,47		
Outras Receitas Correntes	132.646,06		
Receitas Intra-Orçamentárias Correntes	0,00		
Déficit		Superávit	1.103.718,33
Total	14.295.371,32	Total	14.295.371,32
Receitas de Capital	874.991,67	Despesas de Capital	3.677.415,40
Operações de Crédito			
Alienação de Bens		Investimentos	3.531.019,19
Amortização de Empréstimos	12.896,67	Inversões Financeiras	0,00
Transferências de Capital	862.095,00	Amortização da Dívida	146.396,21
Outras Receitas de Capital			
		Despesas Intra-Orçamentárias de Capital	0,00
Receitas Intra-Orçamentárias de Capital	0,00		
Déficit	2.802.423,73	Superávit	
Total	3.677.415,40	Total	3.677.415,40
	RESUMO		
Receitas Correntes	14.295.371,32	Despesas Correntes	13.191.652,99
Receitas Intra-Orçamentárias Correntes	0,00	Despesas Intra-Orçamentárias Correntes	0,00
Receita de Capital	874.991,67	Despesas de Capital	3.677.415,40
Receitas Intra-Orçamentárias de Capital	0,00	Despesas Intra-Orçamentárias de Capital	0,00
Subtotal	15.170.362,99	Subtotal	16.869.068,39
Déficit	1.698.705,40	Superávit	
TOTAL	16.869.068,39	TOTAL	16.869.068,39

Município de ERVAL VELHO
Exercício de 2015

Código	Especificação	Desdobramento	Fonte	Categoria econômica
	RECEITAS			17.757.167,74
1000000	Receitas Correntes			16.532.176,07
1100000	Receita Tributária		1.027.070,87	
1110000	Impostos		926.351,16	
1112000	Impostos sobre o Patrimônio e a Renda	472.784,69		
1112020	Imposto sobre a Propriedade Predial e Territorial Urbana	99.964,22		
	Recursos Ordinários	59.977,99		
	Receitas de Impostos e Transf de Impostos: Educação	24.990,65		
	Receitas de Impostos e Transf de impostos: Saúde	14.995,58		
1112040	Imposto sobre a Renda e Proventos de Qualquer Natureza	218.238,72		
11120431	Imposto de Renda Retido nas Fontes sobre os Rendimentos do Trabalho	212.237,66		
	Recursos Ordinários	127.342,14		
	Receitas de Impostos e Transf de Impostos: Educação	53.059,83		
	Receitas de Impostos e Transf de impostos: Saúde	31.835,69		
11120434	Imposto de Renda Retido nas Fontes sobre Outros Rendimentos	6.001,06		
	Recursos Ordinários	3.600,51		
	Receitas de Impostos e Transf de Impostos: Educação	1.500,37		
	Receitas de Impostos e Transf de impostos: Saúde	900,18		
11120800	Imposto sobre Transmissão "Inter Vivos" de Bens Imóveis e de Direitos Reais sobre Imóveis	154.581,75		
	Recursos Ordinários	92.748,97		
	Receitas de Impostos e Transf de Impostos: Educação	38.645,44		
	Receitas de Impostos e Transf de impostos: Saúde	23.187,34		
11130000	Impostos sobre a Produção e a Circulação	453.566,47		
11130500	Imposto sobre Serviços de Qualquer Natureza	453.566,47		
11130501	Imposto sobre Serviços de Qualquer Natureza	343.038,11		
	Recursos Ordinários	276.719,62		
	Receitas de Impostos e Transf de impostos: Saúde	66.318,49		
11130502	Adicional ISS - Fundo Municipal de Combate à Pobreza	110.528,36		
	Receitas de Impostos e Transf de Impostos: Educação	110.528,36		
1120000	Taxas		71.825,21	
11210000	Taxas pelo Exercício do Poder de Polícia	41.049,90		
11211700	Taxa de Fiscalização de Vigilância Sanitária	1.465,96		
	Recursos Ordinários	1.465,96		
11212500	Taxa de Licença para Funcionamento de Estabelecimentos Comerciais, Indústrias e Prestadora de Serviço	35.163,23		
	Recursos Ordinários	35.163,23		
11212900	Taxa de Licença para Execução de Obras	4.420,71		
	Recursos Ordinários	4.420,71		
11220000	Taxas pela Prestação de Serviços	30.775,31		
11229000	Taxa de Limpeza Pública	25.162,60		
	Recursos Ordinários	25.162,60		
11229900	Outras Taxas pela Prestação de Serviços	5.612,71		
	Recursos Ordinários	5.612,71		
11300000	Contribuição de Melhoria		28.894,50	
11300400	Contribuição de Melhoria para Pavimentação e Obras Complementares	28.894,50		

Município de ERVAL VELHO
Exercício de 2015

Código	Especificação	Desdobramento	Fonte	Categoria econômica
	Recursos Ordinários	28.894,50		
1200000	Receitas de Contribuições		261.217,06	
1220000	Contribuições Econômicas		261.217,06	
1220290	Contribuição para o Custeio do Serviço de Iluminação Pública	261.217,06		
	Contribuição para o Custeio dos Serviços de Iluminação Pública - COSIP	261.217,06		
1300000	Receita Patrimonial		507.309,81	
1310000	Receitas Imobiliárias		4.822,51	
1311000	Aluguéis	426,18		
	Recursos Ordinários	426,18		
1315000	Taxa de Ocupação de Imóveis	4.396,33		
1315300	Taxa de desocupação de imóveis	4.396,33		
	Recursos Ordinários	4.396,33		
1320000	Receitas de Valores Mobiliários		502.487,30	
1325000	Remuneração de Depósitos Bancários	502.487,30		
13250100	Remuneração de Depósitos de Recursos Vinculados	233.970,50		
13250102	Receita de Remuneração de Depósitos Bancários de Recursos Vinculados – FUNDEB	6.640,63		
	Transf. do FUNDEF/FUNDEB - (aplic. remuneração dos prof. do Magist. em efet exercício na Ed. Bá	3.984,37		
	Transferências do FUNDEF/FUNDEB - (aplicação em outras despesas da Educação Básica)	2.656,26		
13250103	Receita de Remuneração de Depósitos Bancários de Recursos Vinculados – Fundode Saúde	48.075,45		
	Transferências de Convênios – União/Saúde	2.060,53		
	Transferências do Sistema Único de Saúde – SUS/União	40.702,97		
	Alienações de Bens destinados a Programas de Saúde	5.311,95		
13250105	Receita de Remuneração de Depósitos Bancários de Recursos Vinculados – Manutenção e Desenvolvimento	17.541,08		
	Salário-Educação	17.188,28		
	Outras Transferências do Fundo Nacional de Desenvolvimento da Educação – FNDE (não repassadas p	352,80		
13250109	Receita de Remuneração de Depósitos Bancários de Recursos Vinculados – Contribuição de Intervenção no	257,07		
	Contribuição de Intervenção no Domínio Econômico - CIDE	257,07		
13250110	Receita de Remuneração de Depósitos Bancários de Recursos Vinculados – Fundo Nacional de Assistência	10.062,68		
	Transferências do Sistema Único de Assistência Social – SUAS/União	10.062,68		
13250199	Receita de Remuneração de Outros Depósitos Bancários de Recursos Vinculados	151.393,59		
	Recursos Diretamente Arrecadados pela Administração Indireta e Fundos	1.546,88		
	Contribuição para o Custeio dos Serviços de Iluminação Pública - COSIP	28.130,50		
	Convênio de Trânsito - Militar	862,58		
	Convênio de Trânsito - Civil	852,42		
	Transferências de Convênios – União/Outros (não relacionados à educação/saúde/assistência socia	75.085,66		
	Fundo Especial do Petróleo e Transferências Decorrentes de Compensação Financeira pela Exploraç	1.886,73		
	Transferências de Convênios – Estado/Outros (não relacionados à educação/saúde/assistência socia	32.832,15		
	Alienações de Bens destinados a Programas da Educação Básica	6.912,87		
	Outras Receitas Não Primárias	3.283,80		
13250200	Remuneração de Depósitos de Recursos não vinculados	268.516,80		
13250299	Remuneração de Outros Depósitos de Recursos não vinculados	268.516,80		

Município de ERVAL VELHO
Exercício de 2015

Código	Especificação	Desdobramento	Fonte	Categoria econômica
	Recursos Ordinários	262.655,51		
	Receitas de Impostos e Transf de impostos: Saúde	5.861,29		
16000000	Receita de Serviços		75.184,05	
16001300	Serviços Administrativos	2.946,00		
16001301	Serviços de Inscrição em Concursos Públicos	2.946,00		
	Recursos Ordinários	2.946,00		
16009900	Outros Serviços	72.238,05		
	Recursos Ordinários	72.238,05		
17000000	Transferências Correntes		14.528.748,22	
17200000	Transferências Intergovernamentais		14.431.191,56	
17210000	Transferências da União	7.481.115,00		
17210100	Participação na Receita da União	6.226.888,10		
17210102	Cota-Parte do Fundo de Participação dos Municípios – Cota Mensal	5.891.264,88		
	Recursos Ordinários	3.534.758,88		
	Receitas de Impostos e Transf de Impostos: Educação	1.472.816,27		
	Receitas de Impostos e Transf de impostos: Saúde	883.689,73		
17210104	Cota-Parte do Fundo de Participação dos Municípios - 1% Cota entregue no mês de julho	328.054,16		
	Recursos Ordinários	246.040,61		
	Receitas de Impostos e Transf de Impostos: Educação	82.013,55		
17210105	Cota-Parte do Imposto Sobre a Propriedade Territorial Rural	7.569,06		
	Recursos Ordinários	4.541,41		
	Receitas de Impostos e Transf de Impostos: Educação	1.892,29		
	Receitas de Impostos e Transf de impostos: Saúde	1.135,36		
17212200	Transferência da Compensação Financeira pela Exploração de Recursos Naturais	66.056,58		
17212270	Cota-Parte do Fundo Especial do Petróleo - FEP	66.056,58		
	Fundo Especial do Petróleo e Transferências Decorrentes de Compensação Financeira pela Exploraç	66.056,58		
17213300	Transferência de Recursos do Sistema Único de Saúde – SUS – Repasses Fundo aFundo	731.176,03		
	Transferências do Sistema Único de Saúde – SUS/União	731.176,03		
17213400	Transferências de Recursos do Fundo Nacional de Assistência Social - FNAS	143.158,59		
	Transferências do Sistema Único de Assistência Social – SUAS/União	143.158,59		
17213500	Transferências de Recursos do Fundo Nacional do Desenvolvimento da Educação – FNDE	277.209,82		
17213501	Transferências do Salário-Educação	195.328,80		
	Salário-Educação	195.328,80		
17213503	Transferências Diretas do FNDE referentes ao Programa Nacional de AlimentaçãoEscolar – PNAE	43.322,00		
	Outras Transferências do Fundo Nacional de Desenvolvimento da Educação – FNDE (não repassadas p	43.322,00		
17213504	Transferências Diretas do FNDE referentes ao Programa Nacionalde Apoio ao Transporte do Escolar – PN	38.559,02		
	Outras Transferências do Fundo Nacional de Desenvolvimento da Educação – FNDE (não repassadas p	38.559,02		
17213600	Transferência Financeira do ICMS – Desoneração – L.C. Nº 87/96	20.440,68		
	Recursos Ordinários	12.264,38		
	Receitas de Impostos e Transf de Impostos: Educação	5.110,19		
	Receitas de Impostos e Transf de impostos: Saúde	3.066,11		
17219900	Outras Transferências da União	16.185,20		

Município de ERVAL VELHO
Exercício de 2015

Código	Especificação	Desdobramento	Fonte	Categoria econômica
	Recursos Ordinários	16.185,20		
17220000	Transferências dos Estados	5.392.896,43		
17220100	Participação na Receita dos Estados	5.269.629,26		
17220101	Cota-Parte do ICMS	4.861.986,97		
	Recursos Ordinários	2.917.191,85		
	Receitas de Impostos e Transf de Impostos: Educação	1.215.497,01		
	Receitas de Impostos e Transf de impostos: Saúde	729.298,11		
17220102	Cota-Parte do IPVA	326.996,20		
	Recursos Ordinários	196.197,37		
	Receitas de Impostos e Transf de Impostos: Educação	81.749,28		
	Receitas de Impostos e Transf de impostos: Saúde	49.049,55		
17220104	Cota-Parte do IPI - Municípios	75.778,00		
	Recursos Ordinários	45.466,76		
	Receitas de Impostos e Transf de Impostos: Educação	18.944,55		
	Receitas de Impostos e Transf de impostos: Saúde	11.366,69		
17220113	Cota-Parte da Contribuição de Intervenção no Domínio Econômico	4.868,09		
	Contribuição de Intervenção no Domínio Econômico - CIDE	4.868,09		
17223300	Transferência de Recursos do Estado para Programas de Saúde – Repasse Fundo aFundo	123.267,17		
	Transferências do Sistema Único de Saúde – SUS/União	123.267,17		
17240000	Transferências Multigovernamentais	1.557.180,13		
17240100	Transferência de Recursos do Fundo de Manutenção e Desenvolvimento da Educação Básica e de Valorizaç	1.557.180,13		
	Transf. do FUNDEF/FUNDEB - (aplic. remuneração dos prof. do Magist. em efet exercício na Ed. Bá	934.308,05		
	Transferências do FUNDEF/FUNDEB - (aplicação em outras despesas da Educação Básica)	622.872,08		
17600000	Transferências de Convênios		97.556,66	
17620000	Transferência de Convênios dos Estados e do Distrito Federal e de Suas Entidades	97.556,66		
17620200	Transferências de Convênio dos Estados Destinadas a Programas de Educação	97.556,66		
	Outras Transferências do Fundo Nacional de Desenvolvimento da Educação – FNDE (não repassadas p	97.556,66		
19000000	Outras Receitas Correntes		132.646,06	
19100000	Multas e Juros de Mora		64.062,48	
19110000	Multas e Juros de Mora dos Tributos	28.237,14		
19113800	Multas e Juros de Mora do Imposto sobre a Propriedade Predial e Territorial Urbana - IPTU	306,91		
	Recursos Ordinários	183,95		
	Receitas de Impostos e Transf de Impostos: Educação	76,64		
	Receitas de Impostos e Transf de impostos: Saúde	46,32		
19114000	Multas e Juros de Mora do Imposto sobre Serviços de Qualquer Natureza - ISS	4.235,93		
	Recursos Ordinários	2.541,12		
	Receitas de Impostos e Transf de Impostos: Educação	1.058,74		
	Receitas de Impostos e Transf de impostos: Saúde	636,07		
19119900	Multas e Juros de Mora de Outros Tributos	23.694,30		
19119901	MULTAS E JUROS DE MORA DAS TAXAS	23.694,30		
	Recursos Ordinários	23.694,30		
19130000	Multa e Juros de Mora da Dívida Ativa dos Tributos	5.110,65		

Município de ERVAL VELHO
Exercício de 2015

Código	Especificação	Desdobramento	Fonte	Categoria econômica
19131100	Multas e Juros de Mora da Dívida Ativa do Imposto sobre a Propriedade Predial e Territorial Urbana –	802,70		
	Recursos Ordinários	481,42		
	Receitas de Impostos e Transf de Impostos: Educação	200,50		
	Receitas de Impostos e Transf de impostos: Saúde	120,78		
19131300	Multas e Juros de Mora da Dívida Ativa do Imposto sobre Serviços de Qualquer Natureza - ISS	562,38		
	Recursos Ordinários	337,42		
	Receitas de Impostos e Transf de Impostos: Educação	140,58		
	Receitas de Impostos e Transf de impostos: Saúde	84,38		
19139900	Multas e Juros de Mora da Dívida Ativa de Outros Tributos	3.745,57		
	Recursos Ordinários	3.745,57		
19190000	Multas de Outras Origens	30.714,69		
19191500	Multas Previstas na Legislação de Trânsito	30.714,69		
	Recursos Diretamente Arrecadados pela Administração Indireta e Fundos	10.749,95		
	Convênio de Trânsito - Militar	9.982,37		
	Convênio de Trânsito - Civil	9.982,37		
19200000	Indenizações e Restituições		8.969,36	
19220000	Restituições	8.969,36		
19229900	Outras Restituições	8.969,36		
	Recursos Ordinários	8.969,36		
19300000	Receita da Dívida Ativa		58.088,96	
19310000	Receita da Dívida Ativa Tributária	22.945,38		
19311100	Receita da Dívida Ativa do Imposto sobre a Propriedade Predial e Territorial Urbana – IPTU	10.762,03		
	Recursos Ordinários	6.456,99		
	Receitas de Impostos e Transf de Impostos: Educação	2.690,34		
	Receitas de Impostos e Transf de impostos: Saúde	1.614,70		
19311300	Receita da Dívida Ativa do Imposto sobre Serviços de Qualquer Natureza – ISS	4.928,44		
	Recursos Ordinários	2.957,06		
	Receitas de Impostos e Transf de Impostos: Educação	1.232,11		
	Receitas de Impostos e Transf de impostos: Saúde	739,27		
19319900	Receita da Dívida Ativa de Outros Tributos	7.254,91		
19319901	Receita da Dívida Ativa de Outros Tributos – Principal	7.254,91		
	Recursos Ordinários	7.254,91		
19320000	Receita da Dívida Ativa não tributária	35.143,58		
19329900	Receita da Dívida Ativa Não Tributária de Outras Receitas	35.143,58		
19329901	Receita da Dívida Ativa Não-Tributária de Outras Receitas –Principal	35.143,58		
	Recursos Ordinários	35.143,58		
19900000	Receitas Diversas		1.525,26	
19909900	Outras Receitas	1.525,26		
	Recursos Ordinários	1.525,26		
20000000	Receitas de Capital			1.224.991,67
21000000	Operações de Crédito		350.000,00	
21100000	Operações de Crédito Internas		350.000,00	
21140000	Operações de Crédito Internas Contratuais Relativas à Programas de Governo	350.000,00		

Município de ERVAL VELHO
Exercício de 2015

Código	Especificação	Desdobramento	Fonte	Categoria econômica
21140600	Operações de Crédito Internas para Refinanciamento da Dívida Contratual	350.000,00		
	Operações de Crédito Internas - Outros Programas	350.000,00		
23000000	Amortização de Empréstimos		12.896,67	
23009900	Amortização de Financiamentos Diversos	12.896,67		
	Outras Receitas Não Primárias	12.896,67		
24000000	Transferências de Capital		862.095,00	
24700000	Transferências de Convênios		862.095,00	
24710000	Transferência de Convênios da União e de suas Entidades	172.095,00		
24719900	Outras Transferências de Convênio da União	172.095,00		
	Transferências de Convênios – União/Outros (não relacionados à educação/saúde/assistência social)	172.095,00		
24720000	Transferência de Convênios dos Estados e do Distrito Federal e de suas Entidades	690.000,00		
24729900	Outras Transferências de Convênio dos Estados	690.000,00		
	Transferências de Convênios – Estado/Outros (não relacionados à educação/saúde/assistência social)	690.000,00		
	DEDUÇÕES DA RECEITA			2.236.804,75
10000000	Receitas Correntes			2.236.804,75
17000000	Transferências Correntes		2.236.804,75	
17200000	Transferências Intergovernamentais		2.236.804,75	
17210000	Transferências da União	1.183.854,42		
17210100	Participação na Receita da União	1.179.766,35		
17210102	Cota-Parte do Fundo de Participação dos Municípios – Cota Mensal	1.178.252,63		
	Receitas de Impostos e Transf de Impostos: Educação	1.178.252,63		
17210105	Cota-Parte do Imposto Sobre a Propriedade Territorial Rural	1.513,72		
	Receitas de Impostos e Transf de Impostos: Educação	1.513,72		
17213600	Transferência Financeira do ICMS – Desoneração – L.C. Nº 87/96	4.088,07		
	Receitas de Impostos e Transf de Impostos: Educação	4.088,07		
17220000	Transferências dos Estados	1.052.950,33		
17220100	Participação na Receita dos Estados	1.052.950,33		
17220101	Cota-Parte do ICMS	972.396,33		
	Receitas de Impostos e Transf de Impostos: Educação	972.396,33		
17220102	Cota-Parte do IPVA	65.398,36		
	Receitas de Impostos e Transf de Impostos: Educação	65.398,36		
17220104	Cota-Parte do IPI - Municípios	15.155,64		
	Receitas de Impostos e Transf de Impostos: Educação	15.155,64		
	TOTAL GERAL			15.520.362,99

Município de ERVAL VELHO

Competência: 2015

Unidade Gestora: (Executivo) Prefeitura Municipal de Erval Velho

Unidade Orçamentária: 1001 - CAMARA DE VEREADORES

Código	Especificação	Desdobramento	Elemento	Categoria Econômica
3.0.00.00	Despesas Correntes			374.832,43
3.1.00.00	Pessoal e Encargos Sociais			343.859,27
3.1.90.00	Aplicações Diretas		343.859,27	
3.1.90.11	Vencimentos e Vantagens Fixas (Pessoal Civil)	279.561,40		
3.1.90.13	Obrigações Patronais	64.297,87		
3.3.00.00	Outras Despesas Correntes			30.973,16
3.3.90.00	Aplicações Diretas		30.973,16	
3.3.90.14	Diárias Civil	3.569,30		
3.3.90.30	Material de Consumo	12.541,38		
3.3.90.36	Outros Serviços de Terceiros (Pessoa Física)	836,89		
3.3.90.39	Outros Serviços de Terceiros (Pessoa Jurídica)	13.546,59		
3.3.90.47	Obrigações Tributárias e Contributivas	479,00		
	Total Unidade Orçamentária			374.832,43

Unidade Orçamentária: 2001 - GABINETE DO PREFEITO

Código	Especificação	Desdobramento	Elemento	Categoria Econômica
3.0.00.00	Despesas Correntes			481.064,70
3.1.00.00	Pessoal e Encargos Sociais			414.477,68
3.1.90.00	Aplicações Diretas		414.477,68	
3.1.90.11	Vencimentos e Vantagens Fixas (Pessoal Civil)	334.808,61		
3.1.90.13	Obrigações Patronais	79.669,07		
3.3.00.00	Outras Despesas Correntes			66.587,02
3.3.90.00	Aplicações Diretas		66.587,02	
3.3.90.14	Diárias Civil	28.712,43		
3.3.90.30	Material de Consumo	15.458,53		
3.3.90.33	Passagens e Despesas com Locomoção	2.777,56		
3.3.90.36	Outros Serviços de Terceiros (Pessoa Física)	2.546,12		
3.3.90.39	Outros Serviços de Terceiros (Pessoa Jurídica)	15.975,22		
3.3.90.47	Obrigações Tributárias e Contributivas	1.117,16		
	Total Unidade Orçamentária			481.064,70

Unidade Orçamentária: 2002 - DEPARTAMENTO DE DESENVOLVIMENTO ECONÔMICO

Código	Especificação	Desdobramento	Elemento	Categoria Econômica
3.0.00.00	Despesas Correntes			1.800,00
3.3.00.00	Outras Despesas Correntes			1.800,00
3.3.90.00	Aplicações Diretas		1.800,00	
3.3.90.39	Outros Serviços de Terceiros (Pessoa Jurídica)	1.800,00		
	Total Unidade Orçamentária			1.800,00

Unidade Orçamentária: 3001 - DEPARTAMENTO DE ADMINISTRAÇÃO

e-Sfinge Web - Gerado em: 29/03/16 - 20:06

1 / 8

Município de ERVAL VELHO

Competência: 2015

Unidade Orçamentária: 3001 - DEPARTAMENTO DE ADMINISTRAÇÃO

Código	Especificação	Desdobramento	Elemento	Categoria Econômica
3.0.00.00	Despesas Correntes			918.322,36
3.1.00.00	Pessoal e Encargos Sociais			213.751,30
3.1.71.00	Transferência a Consórcios Público		5.400,00	
3.1.71.70	Rateio pela Participação em Consórcio Público	5.400,00		
3.1.90.00	Aplicações Diretas		208.351,30	
3.1.90.03	Pensões	6.687,61		
3.1.90.11	Vencimentos e Vantagens Fixas (Pessoal Civil)	156.589,39		
3.1.90.13	Obrigações Patronais	45.074,30		
3.3.00.00	Outras Despesas Correntes			704.571,06
3.3.50.00	Transferências a Instituições Privadas sem Fins Lucrativos		110.585,36	
3.3.50.41	Contribuições	110.585,36		
3.3.71.00	Transferência a Consórcios Público		24.060,00	
3.3.71.70	Rateio pela Participação em Consórcio Público	24.060,00		
3.3.90.00	Aplicações Diretas		562.185,70	
3.3.90.14	Diárias Civil	6.552,93		
3.3.90.30	Material de Consumo	36.220,29		
3.3.90.36	Outros Serviços de Terceiros (Pessoa Física)	4.748,37		
3.3.90.39	Outros Serviços de Terceiros (Pessoa Jurídica)	334.989,95		
3.3.90.47	Obrigações Tributárias e Contributivas	179.674,16		
3.3.93.00	Aplicação Direta Decorrente de Operação de Órgãos, Fundos e Entidades dos Orçam. Fiscal e da Segurid		7.740,00	
3.3.93.39	Outros Serviços de Terceiros (Pessoa Jurídica)	7.740,00		
4.0.00.00	Despesas de Capital			135.670,54
4.4.00.00	Investimentos			3.159,00
4.4.71.00	Transferência a Consórcios Público		2.790,00	
4.4.71.70	Rateio pela Participação em Consórcio Público	2.790,00		
4.4.90.00	Aplicações Diretas		369,00	
4.4.90.52	Equipamentos e Material Permanente	369,00		
4.6.00.00	Amortização da Dívida			132.511,54
4.6.90.00	Aplicações Diretas		132.511,54	
4.6.90.71	Principal da Dívida Contratual Resgatado	132.511,54		
	Total Unidade Orçamentária			1.053.992,90

Unidade Orçamentária: 3002 - DEPARTAMENTO DE FAZENDA

Código	Especificação	Desdobramento	Elemento	Categoria Econômica
3.0.00.00	Despesas Correntes			746.696,11
3.1.00.00	Pessoal e Encargos Sociais			634.867,08
3.1.90.00	Aplicações Diretas		634.867,08	
3.1.90.01	Aposentadorias, Reserva Remunerada e Reformas	168.225,15		
3.1.90.03	Pensões	68.666,72		
3.1.90.11	Vencimentos e Vantagens Fixas (Pessoal Civil)	332.939,91		
3.1.90.13	Obrigações Patronais	65.035,30		
3.3.00.00	Outras Despesas Correntes			111.829,03

Município de ERVAL VELHO

Competência: 2015

3.3.90.00	Aplicações Diretas	111.829,03
3.3.90.01	Aposentadorias, Reserva Remunerada e Reformas	90,00
3.3.90.14	Diárias Civil	8.906,94
3.3.90.30	Material de Consumo	12.654,97
3.3.90.36	Outros Serviços de Terceiros (Pessoa Física)	5.690,41
3.3.90.39	Outros Serviços de Terceiros (Pessoa Jurídica)	69.112,22
3.3.90.47	Obrigações Tributárias e Contributivas	7.471,93
3.3.90.93	Indenizações e Restituições	7.902,56
Total Unidade Orçamentária		746.696,11

Unidade Orçamentária: 3003 - DEPARTAMENTO DE PLANEJAMENTO E COORDENAÇÃO

Código	Especificação	Desdobramento	Elemento	Categoria Econômica
3.0.00.00	Despesas Correntes			146.668,05
3.1.00.00	Pessoal e Encargos Sociais			144.023,73
3.1.90.00	Aplicações Diretas		144.023,73	
3.1.90.11	Vencimentos e Vantagens Fixas (Pessoal Civil)	116.918,89		
3.1.90.13	Obrigações Patronais	27.104,84		
3.3.00.00	Outras Despesas Correntes			2.644,32
3.3.90.00	Aplicações Diretas		2.644,32	
3.3.90.14	Diárias Civil	854,13		
3.3.90.30	Material de Consumo	834,72		
3.3.90.39	Outros Serviços de Terceiros (Pessoa Jurídica)	955,47		
Total Unidade Orçamentária				146.668,05

Unidade Orçamentária: 4001 - DEPARTAMENTO DE EDUCAÇÃO

Código	Especificação	Desdobramento	Elemento	Categoria Econômica
3.0.00.00	Despesas Correntes			2.962.043,27
3.1.00.00	Pessoal e Encargos Sociais			1.500.368,92
3.1.90.00	Aplicações Diretas		1.500.368,92	
3.1.90.11	Vencimentos e Vantagens Fixas (Pessoal Civil)	1.218.009,96		
3.1.90.13	Obrigações Patronais	282.358,96		
3.3.00.00	Outras Despesas Correntes			1.461.674,35
3.3.50.00	Transferências a Instituições Privadas sem Fins Lucrativos		49.775,00	
3.3.50.41	Contribuições	49.775,00		
3.3.90.00	Aplicações Diretas		1.411.899,35	
3.3.90.01	Aposentadorias, Reserva Remunerada e Reformas	650,00		
3.3.90.14	Diárias Civil	7.735,16		
3.3.90.30	Material de Consumo	236.847,37		
3.3.90.32	Material, Bens ou Serviço para Distribuição Gratuita	234.865,13		
3.3.90.33	Passagens e Despesas com Locomoção	197,50		
3.3.90.36	Outros Serviços de Terceiros (Pessoa Física)	13.421,40		
3.3.90.39	Outros Serviços de Terceiros (Pessoa Jurídica)	891.959,88		
3.3.90.47	Obrigações Tributárias e Contributivas	6.402,91		
3.3.90.48	Outros Auxílios Financeiros a Pessoas Físicas	19.820,00		

Município de ERVAL VELHO

Competência: 2015

4.0.00.00	Despesas de Capital		684.968,08
4.4.00.00	Investimentos		684.968,08
4.4.90.00	Aplicações Diretas		684.968,08
4.4.90.51	Obras e Instalações	684.968,08	
	Total Unidade Orçamentária		3.647.011,35

Unidade Orçamentária: 4002 - DEPARTAMENTO DE CULTURA

Código	Especificação	Desdobramento	Elemento	Categoria Econômica
3.0.00.00	Despesas Correntes			166.369,59
3.1.00.00	Pessoal e Encargos Sociais			63.457,92
3.1.90.00	Aplicações Diretas		63.457,92	
3.1.90.11	Vencimentos e Vantagens Fixas (Pessoal Civil)	53.321,06		
3.1.90.13	Obrigações Patronais	10.136,86		
3.3.00.00	Outras Despesas Correntes			102.911,67
3.3.50.00	Transferências a Instituições Privadas sem Fins Lucrativos		6.000,00	
3.3.50.41	Contribuições	6.000,00		
3.3.90.00	Aplicações Diretas		96.911,67	
3.3.90.14	Diárias Civil	627,55		
3.3.90.30	Material de Consumo	14.376,70		
3.3.90.31	Premiações Culturais, Artísticas, Científicas, Desportivas e Outras	18.704,40		
3.3.90.32	Material, Bens ou Serviço para Distribuição Gratuita	2.377,02		
3.3.90.36	Outros Serviços de Terceiros (Pessoa Física)	5.494,90		
3.3.90.39	Outros Serviços de Terceiros (Pessoa Jurídica)	51.760,00		
3.3.90.47	Obrigações Tributárias e Contributivas	3.571,10		
	Total Unidade Orçamentária			166.369,59

Unidade Orçamentária: 4003 - DEPARTAMENTO DE ESPORTES

Código	Especificação	Desdobramento	Elemento	Categoria Econômica
3.0.00.00	Despesas Correntes			201.411,21
3.1.00.00	Pessoal e Encargos Sociais			70.103,52
3.1.90.00	Aplicações Diretas		70.103,52	
3.1.90.11	Vencimentos e Vantagens Fixas (Pessoal Civil)	56.512,26		
3.1.90.13	Obrigações Patronais	13.591,26		
3.3.00.00	Outras Despesas Correntes			131.307,69
3.3.50.00	Transferências a Instituições Privadas sem Fins Lucrativos		70.760,00	
3.3.50.41	Contribuições	70.760,00		
3.3.90.00	Aplicações Diretas		60.547,69	
3.3.90.30	Material de Consumo	14.001,49		
3.3.90.31	Premiações Culturais, Artísticas, Científicas, Desportivas e Outras	12.334,58		
3.3.90.36	Outros Serviços de Terceiros (Pessoa Física)	5.825,00		
3.3.90.39	Outros Serviços de Terceiros (Pessoa Jurídica)	27.238,26		
3.3.90.47	Obrigações Tributárias e Contributivas	1.148,36		
	Total Unidade Orçamentária			201.411,21

Município de ERVAL VELHO
Competência: 2015

Unidade Orçamentária: 5001 - DEPARTAMENTO DE TRANSPORTES E OBRAS

Código	Especificação	Desdobramento	Elemento	Categoria Econômica
3.0.00.00	Despesas Correntes			1.637.678,24
3.1.00.00	Pessoal e Encargos Sociais			674.696,68
3.1.90.00	Aplicações Diretas		674.696,68	
3.1.90.11	Vencimentos e Vantagens Fixas (Pessoal Civil)	567.229,93		
3.1.90.13	Obrigações Patronais	107.466,75		
3.3.00.00	Outras Despesas Correntes			962.981,56
3.3.90.00	Aplicações Diretas		962.981,56	
3.3.90.30	Material de Consumo	757.375,18		
3.3.90.32	Material, Bens ou Serviço para Distribuição Gratuita	48.543,40		
3.3.90.36	Outros Serviços de Terceiros (Pessoa Física)	0,00		
3.3.90.39	Outros Serviços de Terceiros (Pessoa Jurídica)	155.260,51		
3.3.90.47	Obrigações Tributárias e Contributivas	1.802,47		
	Total Unidade Orçamentária			1.637.678,24

Unidade Orçamentária: 5002 - DEPARTAMENTO DE SERVIÇOS URBANOS

Código	Especificação	Desdobramento	Elemento	Categoria Econômica
3.0.00.00	Despesas Correntes			833.235,85
3.1.00.00	Pessoal e Encargos Sociais			189.986,72
3.1.90.00	Aplicações Diretas		189.986,72	
3.1.90.11	Vencimentos e Vantagens Fixas (Pessoal Civil)	144.815,78		
3.1.90.13	Obrigações Patronais	45.170,94		
3.3.00.00	Outras Despesas Correntes			643.249,13
3.3.90.00	Aplicações Diretas		643.249,13	
3.3.90.30	Material de Consumo	156.718,24		
3.3.90.36	Outros Serviços de Terceiros (Pessoa Física)	5.319,62		
3.3.90.39	Outros Serviços de Terceiros (Pessoa Jurídica)	262.659,19		
3.3.90.47	Obrigações Tributárias e Contributivas	218.552,08		
4.0.00.00	Despesas de Capital			1.232.240,64
4.4.00.00	Investimentos			1.232.240,64
4.4.90.00	Aplicações Diretas		1.232.240,64	
4.4.90.51	Obras e Instalações	1.232.240,64		
4.4.90.92	Despesas de Exercícios Anteriores	0,00		
	Total Unidade Orçamentária			2.065.476,49

Unidade Orçamentária: 6001 - SECRETARIA DE AGRICULTURA E SANEAMENTO AMBIENTAL

Código	Especificação	Desdobramento	Elemento	Categoria Econômica
3.0.00.00	Despesas Correntes			794.105,06
3.1.00.00	Pessoal e Encargos Sociais			417.765,10
3.1.90.00	Aplicações Diretas		417.765,10	
3.1.90.11	Vencimentos e Vantagens Fixas (Pessoal Civil)	331.395,61		
3.1.90.13	Obrigações Patronais	86.369,49		

Município de ERVAL VELHO

Competência: 2015

3.3.00.00	Outras Despesas Correntes		376.339,96
3.3.50.00	Transferências a Instituições Privadas sem Fins Lucrativos	48.414,25	
3.3.50.41	Contribuições	48.414,25	
3.3.90.00	Aplicações Diretas		327.925,71
3.3.90.30	Material de Consumo	202.861,89	
3.3.90.32	Material, Bens ou Serviço para Distribuição Gratuita	10.052,60	
3.3.90.36	Outros Serviços de Terceiros (Pessoa Física)	16.542,07	
3.3.90.39	Outros Serviços de Terceiros (Pessoa Jurídica)	98.124,36	
3.3.90.47	Obrigações Tributárias e Contributivas	344,79	
4.0.00.00	Despesas de Capital		177.523,81
4.4.00.00	Investimentos		177.523,81
4.4.71.00	Transferência a Consórcios Público	4.220,77	
4.4.71.70	Rateio pela Participação em Consórcio Público	4.220,77	
4.4.90.00	Aplicações Diretas		173.303,04
4.4.90.51	Obras e Instalações	142.703,04	
4.4.90.52	Equipamentos e Material Permanente	30.600,00	
	Total Unidade Orçamentária		971.628,87

Unidade Orçamentária: 6002 - DIRETORIA DE SANEAMENTO AMBIENTAL

Código	Especificação	Desdobramento	Elemento	Categoria Econômica
4.0.00.00	Despesas de Capital			1.360.618,52
4.4.00.00	Investimentos			1.360.618,52
4.4.90.00	Aplicações Diretas		1.360.618,52	
4.4.90.51	Obras e Instalações	1.360.618,52		
	Total Unidade Orçamentária			1.360.618,52

Unidade Orçamentária: 7001 - FUNDO MUNICIPAL DE ASSISTÊNCIA SOCIAL

Código	Especificação	Desdobramento	Elemento	Categoria Econômica
3.0.00.00	Despesas Correntes			645.748,75
3.1.00.00	Pessoal e Encargos Sociais			397.801,15
3.1.90.00	Aplicações Diretas		397.801,15	
3.1.90.11	Vencimentos e Vantagens Fixas (Pessoal Civil)	323.520,70		
3.1.90.13	Obrigações Patronais	74.280,45		
3.3.00.00	Outras Despesas Correntes			247.947,60
3.3.40.00	Transferências a Municípios		59.239,00	
3.3.40.41	Contribuições	59.239,00		
3.3.90.00	Aplicações Diretas		188.708,60	
3.3.90.14	Diárias Civil	7.593,61		
3.3.90.30	Material de Consumo	40.855,05		
3.3.90.31	Premiações Culturais, Artísticas, Científicas, Desportivas e Outras	470,00		
3.3.90.32	Material, Bens ou Serviço para Distribuição Gratuita	30.761,44		
3.3.90.33	Passagens e Despesas com Locomoção	3.136,95		
3.3.90.36	Outros Serviços de Terceiros (Pessoa Física)	3.485,18		
3.3.90.39	Outros Serviços de Terceiros (Pessoa Jurídica)	57.927,43		

Município de ERVAL VELHO

Competência: 2015

3.3.90.47	Obrigações Tributárias e Contributivas	3.569,16		
3.3.90.48	Outros Auxílios Financeiros a Pessoas Físicas	40.909,78		
4.0.00.00	Despesas de Capital			5.233,00
4.4.00.00	Investimentos			5.233,00
4.4.90.00	Aplicações Diretas		5.233,00	
4.4.90.52	Equipamentos e Material Permanente	5.233,00		
	Total Unidade Orçamentária			650.981,75

Unidade Orçamentária: 7002 - FUNDO MUNICIPAL DA INFÂNCIA E DA ADOLESCÊNCIA

Código	Especificação	Desdobramento	Elemento	Categoria Econômica
3.0.00.00	Despesas Correntes			642,43
3.3.00.00	Outras Despesas Correntes			642,43
3.3.90.00	Aplicações Diretas		642,43	
3.3.90.36	Outros Serviços de Terceiros (Pessoa Física)	642,43		
	Total Unidade Orçamentária			642,43

Unidade Orçamentária: 8001 - FUNDO MUNICIPAL DA HABITAÇÃO

Código	Especificação	Desdobramento	Elemento	Categoria Econômica
3.0.00.00	Despesas Correntes			408,48
3.3.00.00	Outras Despesas Correntes			408,48
3.3.90.00	Aplicações Diretas		408,48	
3.3.90.39	Outros Serviços de Terceiros (Pessoa Jurídica)	243,74		
3.3.90.47	Obrigações Tributárias e Contributivas	164,74		
4.0.00.00	Despesas de Capital			13.884,67
4.6.00.00	Amortização da Dívida			13.884,67
4.6.90.00	Aplicações Diretas		13.884,67	
4.6.90.71	Principal da Dívida Contratual Resgatado	13.884,67		
	Total Unidade Orçamentária			14.293,15

Unidade Gestora: (Executivo) Fundo Municipal de Saúde de Erval Velho

Unidade Orçamentária: 9001 - FUNDO MUNICIPAL DE SAÚDE

Código	Especificação	Desdobramento	Elemento	Categoria Econômica
3.0.00.00	Despesas Correntes			3.280.626,46
3.1.00.00	Pessoal e Encargos Sociais			1.840.629,77
3.1.90.00	Aplicações Diretas		1.840.629,77	
3.1.90.11	Vencimentos e Vantagens Fixas (Pessoal Civil)	1.493.568,31		
3.1.90.13	Obrigações Patronais	347.061,46		
3.3.00.00	Outras Despesas Correntes			1.439.996,69
3.3.40.00	Transferências a Municípios		71.545,28	
3.3.40.41	Contribuições	71.545,28		
3.3.50.00	Transferências a Instituições Privadas sem Fins Lucrativos		40.000,00	
3.3.50.41	Contribuições	40.000,00		
3.3.90.00	Aplicações Diretas		1.328.451,41	

Município de ERVAL VELHO

Competência: 2015

3.3.90.14	Diárias Civil	71.257,25		
3.3.90.30	Material de Consumo	273.005,32		
3.3.90.31	Premiações Culturais, Artísticas, Científicas, Desportivas e Outras	938,00		
3.3.90.32	Material, Bens ou Serviço para Distribuição Gratuita	338.094,81		
3.3.90.33	Passagens e Despesas com Locomoção	4.047,48		
3.3.90.36	Outros Serviços de Terceiros (Pessoa Física)	51.156,89		
3.3.90.39	Outros Serviços de Terceiros (Pessoa Jurídica)	587.168,21		
3.3.90.47	Obrigações Tributárias e Contributivas	2.783,45		
4.0.00.00	Despesas de Capital			67.276,14
4.4.00.00	Investimentos			67.276,14
4.4.90.00	Aplicações Diretas		67.276,14	
4.4.90.51	Obras e Instalações	31.189,14		
4.4.90.52	Equipamentos e Material Permanente	36.087,00		
	Total Unidade Orçamentária			3.347.902,60

Código	Especificação	Desdobramento	Elemento	Categoria Econômica
	Total Geral			16.869.068,39

Município de ERVAL VELHO

Competência: 2015

Código	Especificação	Elemento	Natureza da Despesa por Modalidade de Aplicação	Categoria Econômica
3.0.00.00	Despesas Correntes			13.191.652,99
3.1.00.00	Pessoal e Encargos Sociais			6.905.788,84
3.1.71.00	Transferência a Consórcios Público		5.400,00	
3.1.71.70	Rateio pela Participação em Consórcio Público	5.400,00		
3.1.90.00	Aplicações Diretas		6.900.388,84	
3.1.90.01	Aposentadorias, Reserva Remunerada e Reformas	168.225,15		
3.1.90.03	Pensões	75.354,33		
3.1.90.11	Vencimentos e Vantagens Fixas (Pessoal Civil)	5.409.191,81		
3.1.90.13	Obrigações Patronais	1.247.617,55		
3.3.00.00	Outras Despesas Correntes			6.285.864,15
3.3.40.00	Transferências a Municípios		130.784,28	
3.3.40.41	Contribuições	130.784,28		
3.3.50.00	Transferências a Instituições Privadas sem Fins Lucrativos		325.534,61	
3.3.50.41	Contribuições	325.534,61		
3.3.71.00	Transferência a Consórcios Público		24.060,00	
3.3.71.70	Rateio pela Participação em Consórcio Público	24.060,00		
3.3.90.00	Aplicações Diretas		5.797.745,26	
3.3.90.01	Aposentadorias, Reserva Remunerada e Reformas	740,00		
3.3.90.14	Diárias Civil	135.809,30		
3.3.90.30	Material de Consumo	1.773.751,13		
3.3.90.31	Premiações Culturais, Artísticas, Científicas, Desportivas e Outras	32.446,98		
3.3.90.32	Material, Bens ou Serviço para Distribuição Gratuita	664.694,40		
3.3.90.33	Passagens e Despesas com Locomoção	10.159,49		
3.3.90.36	Outros Serviços de Terceiros (Pessoa Física)	115.709,28		
3.3.90.39	Outros Serviços de Terceiros (Pessoa Jurídica)	2.568.721,03		
3.3.90.47	Obrigações Tributárias e Contributivas	427.081,31		
3.3.90.48	Outros Auxílios Financeiros a Pessoas Físicas	60.729,78		
3.3.90.93	Indenizações e Restituições	7.902,56		
3.3.93.00	Aplicação Direta Decorrente de Operação de Órgãos, Fundos e Entidades dos Orçam. Fiscal e da Segurid		7.740,00	
3.3.93.39	Outros Serviços de Terceiros (Pessoa Jurídica)	7.740,00		
4.0.00.00	Despesas de Capital			3.677.415,40
4.4.00.00	Investimentos			3.531.019,19
4.4.71.00	Transferência a Consórcios Público		7.010,77	
4.4.71.70	Rateio pela Participação em Consórcio Público	7.010,77		
4.4.90.00	Aplicações Diretas		3.524.008,42	
4.4.90.51	Obras e Instalações	3.451.719,42		
4.4.90.52	Equipamentos e Material Permanente	72.289,00		
4.4.90.92	Despesas de Exercícios Anteriores	0,00		
4.6.00.00	Amortização da Dívida			146.396,21
4.6.90.00	Aplicações Diretas		146.396,21	
4.6.90.71	Principal da Dívida Contratual Resgatado	146.396,21		
	Total Geral			16.869.068,39

Administração Direta, Indireta ou Fundacional

Município de ERVAL VELHO

Competência: 2015

Unidade Gestora: Prefeitura Municipal de Erval Velho

Unidade Orçamentária: 01001 CAMARA DE VEREADORES

Código	Especificação	Operações especiais	Projetos	Atividades	Total
1	Legislativa	0,00	0,00	374.832,43	374.832,43
1.031	Ação Legislativa	0,00	0,00	374.832,43	374.832,43
01.031.0001	PROCESSO LEGISLATIVO	0,00	0,00	374.832,43	374.832,43
01.031.0001.02.000001	MANUTENÇÃO DAS ATIVIDADES DO PODER LEGISLATIVO	0,00	0,00	374.832,43	374.832,43
Total da Unidade Orçamentária		0,00	0,00	374.832,43	374.832,43

Unidade Orçamentária: 02001 GABINETE DO PREFEITO

Código	Especificação	Operações especiais	Projetos	Atividades	Total
4	Administração	0,00	0,00	481.064,70	481.064,70
4.122	Administração Geral	0,00	0,00	417.363,75	417.363,75
04.122.0002	GESTÃO ADMINISTRATIVA SUPERIOR	0,00	0,00	417.363,75	417.363,75
04.122.0002.02.000002	MANUTENÇÃO DO GABINETE DO PREFEITO E VICE	0,00	0,00	417.363,75	417.363,75
4.124	Controle Interno	0,00	0,00	63.700,95	63.700,95
04.124.0027	CONTROLE INTERNO	0,00	0,00	63.700,95	63.700,95
04.124.0027.02.000003	MANUTENÇÃO DAS ATIVIDADES DO SISTEMA DE CONTROLE INTERNO	0,00	0,00	63.700,95	63.700,95
Total da Unidade Orçamentária		0,00	0,00	481.064,70	481.064,70

Unidade Orçamentária: 02002 DEPARTAMENTO DE DESENVOLVIMENTO ECONÔMICO

Código	Especificação	Operações especiais	Projetos	Atividades	Total
23	Comércio e Serviços	0,00	0,00	1.800,00	1.800,00
23.691	Promoção Comercial	0,00	0,00	1.800,00	1.800,00
23.691.0021	INCENTIVO INDUSTRIA COMERCIO SERVIÇOS E TURISMO	0,00	0,00	1.800,00	1.800,00
23.691.0021.02.000006	PROGRAMA DE INCENTIVO AO COMÉRCIO E SERVIÇOS	0,00	0,00	1.800,00	1.800,00
Total da Unidade Orçamentária		0,00	0,00	1.800,00	1.800,00

Administração Direta, Indireta ou Fundacional

Município de ERVAL VELHO

Competência: 2015

Unidade Orçamentária: 03001 DEPARTAMENTO DE ADMINISTRAÇÃO

Código	Especificação	Operações especiais	Projetos	Atividades	Total
4	Administração	0,00	0,00	747.053,11	747.053,11
4.122	Administração Geral	0,00	0,00	747.053,11	747.053,11
04.122.0003	ADMINISTRAÇÃO GERAL	0,00	0,00	747.053,11	747.053,11
04.122.0003.02.000008	MANUTENÇÃO DO DEPARTAMENTO DE ADMINISTRAÇÃO	0,00	0,00	636.467,75	636.467,75
04.122.0003.02.000010	CONTRIBUIÇÕES A ENTIDADES MUNICIPALISTAS	0,00	0,00	110.585,36	110.585,36
6	Segurança Pública	0,00	0,00	21.299,92	21.299,92
6.181	Policiamento	0,00	0,00	21.299,92	21.299,92
06.181.0005	SEGURANÇA PÚBLICA	0,00	0,00	21.299,92	21.299,92
06.181.0005.02.000009	MANUTENÇÃO DA SEGURANÇA PÚBLICA	0,00	0,00	21.299,92	21.299,92
28	Encargos Especiais	285.639,87	0,00	0,00	285.639,87
28.843	Serviço da Dívida Interna	132.511,54	0,00	0,00	132.511,54
28.843.0000	PAGAMENTO DE ENCARGOS ESPECIAIS	132.511,54	0,00	0,00	132.511,54
28.843.0000.09.000002	AMORTIZ. PRICIPAL ENCARGOS DIVIDA/ENCARGOS GERAIS DO MUNICÍPIO	132.511,54	0,00	0,00	132.511,54
28.846	Outros Encargos Especiais	153.128,33	0,00	0,00	153.128,33
28.846.0000	PAGAMENTO DE ENCARGOS ESPECIAIS	153.128,33	0,00	0,00	153.128,33
28.846.0000.09.000001	CONTRIBUIÇÃO AO PASEP E OUTROS ENCARGOS	153.128,33	0,00	0,00	153.128,33
Total da Unidade Orçamentária		285.639,87	0,00	768.353,03	1.053.992,90

Unidade Orçamentária: 03002 DEPARTAMENTO DE FAZENDA

Código	Especificação	Operações especiais	Projetos	Atividades	Total
4	Administração	0,00	0,00	746.696,11	746.696,11
4.123	Administração Financeira	0,00	0,00	746.696,11	746.696,11
04.123.0004	ADMINISTRAÇÃO FINANCEIRA	0,00	0,00	746.696,11	746.696,11
04.123.0004.02.000011	MANUTENÇÃO DO DEPARTAMENTO DE FAZENDA	0,00	0,00	746.696,11	746.696,11
Total da Unidade Orçamentária		0,00	0,00	746.696,11	746.696,11

Administração Direta, Indireta ou Fundacional

Município de ERVAL VELHO

Competência: 2015

Unidade Orçamentária: 03003 DEPARTAMENTO DE PLANEJAMENTO E COORDENAÇÃO

Código	Especificação	Operações especiais	Projetos	Atividades	Total
4	Administração	0,00	0,00	146.668,05	146.668,05
4.121	Planejamento e Orçamento	0,00	0,00	146.668,05	146.668,05
04.121.0025	PLANEJAMENTO E COORDENAÇÃO	0,00	0,00	146.668,05	146.668,05
04.121.0025.02.000012	MANUTENÇÃO DO DEPARTAMENTO DE PLANEJAMENTO E COORDENAÇÃO	0,00	0,00	146.668,05	146.668,05
	Total da Unidade Orçamentária	0,00	0,00	146.668,05	146.668,05

Unidade Orçamentária: 04001 DEPARTAMENTO DE EDUCAÇÃO

Código	Especificação	Operações especiais	Projetos	Atividades	Total
12	Educação	0,00	694.490,80	2.952.520,55	3.647.011,35
12.306	Alimentação e Nutrição	0,00	0,00	54.633,49	54.633,49
12.306.0009	ALIMENTAÇÃO E NUTRIÇÃO	0,00	0,00	54.633,49	54.633,49
12.306.0009.02.000013	PROGRAMA DE MERENDA ESCOLAR	0,00	0,00	54.633,49	54.633,49
12.361	Ensino Fundamental	0,00	4.622,72	2.244.067,47	2.248.690,19
12.361.0010	CRIANÇA NA ESCOLA	0,00	4.622,72	2.244.067,47	2.248.690,19
12.361.0010.01.000004	CONSTRUÇÃO, AMPLIAÇÃO E REFORMAS DE ESPAÇOS EDUCACIONAIS - ENS. FUNDAMENTAL	0,00	4.622,72	0,00	4.622,72
12.361.0010.02.000014	MANUTENÇÃO DA SECRETARIA MUNICIPAL DE EDUCAÇÃO, CULTURA E DESPORTO	0,00	0,00	156.713,01	156.713,01
12.361.0010.02.000015	MANUTENÇÃO DO ENSINO FUNDAMENTAL	0,00	0,00	1.463.755,45	1.463.755,45
12.361.0010.02.000016	MANUTENÇÃO DO TRANSPORTE ESCOLAR	0,00	0,00	623.599,01	623.599,01
12.362	Ensino Médio	0,00	0,00	480,00	480,00
12.362.0026	ENSINO MÉDIO	0,00	0,00	480,00	480,00
12.362.0026.02.000017	APOIO AO ENSINO MÉDIO	0,00	0,00	480,00	480,00
12.364	Ensino Superior	0,00	0,00	181.646,42	181.646,42
12.364.0013	ENSINO SUPERIOR	0,00	0,00	181.646,42	181.646,42
12.364.0013.02.000019	APOIO AO ENSINO SUPERIOR	0,00	0,00	181.646,42	181.646,42
12.365	Educação Infantil	0,00	689.868,08	421.918,17	1.111.786,25

Administração Direta, Indireta ou Fundacional

Município de ERVAL VELHO

Competência: 2015

12.365.0010	CRIANÇA NA ESCOLA	0,00	689.868,08	0,00	689.868,08
12.365.0010.01.000007	CONSTRUÇÃO, AMPLIAÇÃO E REFORMAS DE ESPAÇOS EDUCACIONAIS - EDUC. INFANTIL	0,00	689.868,08	0,00	689.868,08
12.365.0011	EDUCAÇÃO BÁSICA	0,00	0,00	421.918,17	421.918,17
12.365.0011.02.000043	MERENDA ESCOLAR - EDUCAÇÃO INFANTIL PRÉ-ESCOLAR	0,00	0,00	30.167,69	30.167,69
12.365.0011.02.000044	MERENDA ESCOLAR - EDUCAÇÃO INFANTIL CRECHE	0,00	0,00	33.914,72	33.914,72
12.365.0011.02.000045	MANUTENÇÃO DA EDUCAÇÃO INFANTIL - PRÉ ESCOLAR	0,00	0,00	214.910,23	214.910,23
12.365.0011.02.000046	MANUTENÇÃO DA EDUCAÇÃO INFANTIL - CRECHE	0,00	0,00	142.925,53	142.925,53
12.367	Educação Especial	0,00	0,00	49.775,00	49.775,00
12.367.0014	ENSINO ESPECIAL	0,00	0,00	49.775,00	49.775,00
12.367.0014.02.000022	MANUTENÇÃO DO ENSINO ESPECIAL	0,00	0,00	49.775,00	49.775,00
Total da Unidade Orçamentária		0,00	694.490,80	2.952.520,55	3.647.011,35

Unidade Orçamentária: 04002 DEPARTAMENTO DE CULTURA

Código	Especificação	Operações especiais	Projetos	Atividades	Total
13	Cultura	0,00	0,00	165.199,59	165.199,59
13.392	Difusão Cultural	0,00	0,00	165.199,59	165.199,59
13.392.0015	DESENVOLVIMENTO CULTURAL	0,00	0,00	165.199,59	165.199,59
13.392.0015.02.000023	MANUTENÇÃO DAS ATIVIDADES DA CULTURA	0,00	0,00	97.838,78	97.838,78
13.392.0015.02.000042	FESTIVIDADES MUNICIPAIS	0,00	0,00	67.360,81	67.360,81
24	Comunicações	0,00	0,00	1.170,00	1.170,00
24.722	Telecomunicações	0,00	0,00	1.170,00	1.170,00
24.722.0023	SISTEMAS DE TELECOMUNICAÇÕES	0,00	0,00	1.170,00	1.170,00
24.722.0023.02.000024	MANUTENÇÃO DAS REPETIDORAS DE SINAIS DE TELEVISÃO	0,00	0,00	1.170,00	1.170,00
Total da Unidade Orçamentária		0,00	0,00	166.369,59	166.369,59

Unidade Orçamentária: 04003 DEPARTAMENTO DE ESPORTES

Código	Especificação	Operações especiais	Projetos	Atividades	Total
27	Desporto e Lazer	0,00	0,00	201.411,21	201.411,21

Administração Direta, Indireta ou Fundacional

Município de ERVAL VELHO

Competência: 2015

27.812	Desporto Comunitário	0,00	0,00	201.411,21	201.411,21
27.812.0016	DESPORTO E LAZER	0,00	0,00	201.411,21	201.411,21
27.812.0016.02.000025	MANUTENÇÃO DO ESPORTE AMADOR	0,00	0,00	201.411,21	201.411,21
Total da Unidade Orçamentária		0,00	0,00	201.411,21	201.411,21

Unidade Orçamentária: 05001 DEPARTAMENTO DE TRANSPORTES E OBRAS

Código	Especificação	Operações especiais	Projetos	Atividades	Total
26	Transporte	0,00	0,00	1.637.678,24	1.637.678,24
26.782	Transporte Rodoviário	0,00	0,00	1.637.678,24	1.637.678,24
26.782.0018	ESTRADAS VICINAIS	0,00	0,00	1.637.678,24	1.637.678,24
26.782.0018.02.000026	MANUTENÇÃO DO DEPARTAMENTO DE TRANSPORTES E OBRAS	0,00	0,00	1.637.678,24	1.637.678,24
Total da Unidade Orçamentária		0,00	0,00	1.637.678,24	1.637.678,24

Unidade Orçamentária: 05002 DEPARTAMENTO DE SERVIÇOS URBANOS

Código	Especificação	Operações especiais	Projetos	Atividades	Total
15	Urbanismo	0,00	1.242.090,64	823.385,85	2.065.476,49
15.451	Infra-Estrutura Urbana	0,00	1.242.090,64	0,00	1.242.090,64
15.451.0017	PERÍMETRO URBANO	0,00	1.242.090,64	0,00	1.242.090,64
15.451.0017.01.000016	PAVIMENTAÇÃO DE VIAS	0,00	1.232.240,64	0,00	1.232.240,64
15.451.0017.01.000017	CONSERVAÇÃO E REFORMAS DO PATRIMÔNIO PÚBLICO	0,00	9.850,00	0,00	9.850,00
15.452	Serviços Urbanos	0,00	0,00	823.385,85	823.385,85
15.452.0017	PERÍMETRO URBANO	0,00	0,00	823.385,85	823.385,85
15.452.0017.02.000027	MANUTENÇÃO DO DEPARTAMENTO DE SERVIÇOS URBANOS	0,00	0,00	534.050,31	534.050,31
15.452.0017.02.000028	MANUTENÇÃO E MELHORIA DA ILUMINAÇÃO PÚBLICA	0,00	0,00	289.335,54	289.335,54
Total da Unidade Orçamentária		0,00	1.242.090,64	823.385,85	2.065.476,49

Unidade Orçamentária: 06001 SECRETARIA DE AGRICULTURA E SANEAMENTO AMBIENTAL

Código	Especificação	Operações especiais	Projetos	Atividades	Total
--------	---------------	---------------------	----------	------------	-------

Administração Direta, Indireta ou Fundacional

Município de ERVAL VELHO

Competência: 2015

20	Agricultura	0,00	212.643,94	758.984,93	971.628,87
20.606	Extensão Rural	0,00	212.643,94	758.984,93	971.628,87
20.606.0020	PROMOÇÃO E EXTENSÃO RURAL	0,00	212.643,94	758.984,93	971.628,87
20.606.0020.01.000019	AQUISIÇÃO DE VEÍCULOS, MÁQUINAS E EQUIPAMENTOS - SEC. AGRICULTURA	0,00	30.600,00	0,00	30.600,00
20.606.0020.01.000021	CONSTRUÇÃO, AMPLIAÇÃO E REFORMAS DE REDES DE ABASTECIMENTO DE ÁGUA NO INTERIOR	0,00	182.043,94	0,00	182.043,94
20.606.0020.02.000029	MANUTENÇÃO DA SECRETARIA DA AGRICULTURA E SANEAMENTO AMBIENTAL	0,00	0,00	758.984,93	758.984,93
Total da Unidade Orçamentária		0,00	212.643,94	758.984,93	971.628,87

Unidade Orçamentária: 06002 DIRETORIA DE SANEAMENTO AMBIENTAL

Código	Especificação	Operações especiais	Projetos	Atividades	Total
17	Saneamento	0,00	1.360.618,52	0,00	1.360.618,52
17.512	Saneamento Básico Urbano	0,00	1.360.618,52	0,00	1.360.618,52
17.512.0022	SANEAMENTO BÁSICO	0,00	1.360.618,52	0,00	1.360.618,52
17.512.0022.01.000031	CONSTRUÇÃO DE SISTEMA DE SANEAMENTO BÁSICO	0,00	1.360.618,52	0,00	1.360.618,52
Total da Unidade Orçamentária		0,00	1.360.618,52	0,00	1.360.618,52

Unidade Orçamentária: 07001 FUNDO MUNICIPAL DE ASSISTÊNCIA SOCIAL

Código	Especificação	Operações especiais	Projetos	Atividades	Total
8	Assistência Social	0,00	865,00	650.116,75	650.981,75
8.243	Assistência à Criança e ao Adolescente	0,00	0,00	62.515,63	62.515,63
08.243.0007	ASSISTENCIA SOCIAL GERAL	0,00	0,00	62.515,63	62.515,63
08.243.0007.02.000035	MANUTENÇÃO DO CONSELHO TUTELAR	0,00	0,00	62.515,63	62.515,63
8.244	Assistência Comunitária	0,00	865,00	587.601,12	588.466,12
08.244.0007	ASSISTENCIA SOCIAL GERAL	0,00	865,00	587.601,12	588.466,12
08.244.0007.01.000024	AQUISIÇÃO DE VEÍCULOS E EQUIPAMENTOS - FMAS	0,00	865,00	0,00	865,00
08.244.0007.02.000032	MANUTENÇÃO DO FUNDO MUNICIPAL DE ASSISTÊNCIA SOCIAL - CRAS	0,00	0,00	190.898,81	190.898,81
08.244.0007.02.000049	BLOCO DE PROTEÇÃO SOCIAL BÁSICA	0,00	0,00	295.667,51	295.667,51
08.244.0007.02.000050	BLOCO DE PROTEÇÃO SOCIAL ESPECIAL DE MÉDIA COMPLEXIDADE	0,00	0,00	10.898,95	10.898,95

Administração Direta, Indireta ou Fundacional

Município de ERVAL VELHO

Competência: 2015

08.244.0007.02.000051	BLOCO DE PROTEÇÃO SOCIAL ESPECIAL DE ALTA COMPLEXIDADE	0,00	0,00	42.480,00	42.480,00
08.244.0007.02.000052	BLOCO DE GESTÃO - IGDBF	0,00	0,00	2.984,99	2.984,99
08.244.0007.02.000054	BLOCO DE GESTÃO - IGDSUAS	0,00	0,00	7.091,11	7.091,11
08.244.0007.02.000055	FORTALECIMENTO DO CONTROLE SOCIAL - IGDSUAS	0,00	0,00	424,00	424,00
08.244.0007.02.000056	CONCESSÃO DE BENEFÍCIOS EVENTUAIS	0,00	0,00	37.155,75	37.155,75
Total da Unidade Orçamentária		0,00	865,00	650.116,75	650.981,75

Unidade Orçamentária: 07002 FUNDO MUNICIPAL DA INFÂNCIA E DA ADOLESCÊNCIA

Código	Especificação	Operações especiais	Projetos	Atividades	Total
8	Assistência Social	0,00	0,00	642,43	642,43
8.243	Assistência à Criança e ao Adolescente	0,00	0,00	642,43	642,43
08.243.0007	ASSISTENCIA SOCIAL GERAL	0,00	0,00	642,43	642,43
08.243.0007.02.000033	MANUTENÇÃO DE PROGRAMAS DE ATENÇÃO À CRIANÇA E AO ADOLESCENTE	0,00	0,00	642,43	642,43
Total da Unidade Orçamentária		0,00	0,00	642,43	642,43

Unidade Orçamentária: 08001 FUNDO MUNICIPAL DA HABITAÇÃO

Código	Especificação	Operações especiais	Projetos	Atividades	Total
16	Habitação	0,00	0,00	408,48	408,48
16.482	Habitação Urbana	0,00	0,00	408,48	408,48
16.482.0024	HABITAÇÃO POPULAR	0,00	0,00	408,48	408,48
16.482.0024.02.000036	MANUTENÇÃO DO FUNDO MUNICIPAL DE HABITAÇÃO	0,00	0,00	408,48	408,48
28	Encargos Especiais	13.884,67	0,00	0,00	13.884,67
28.843	Serviço da Dívida Interna	13.884,67	0,00	0,00	13.884,67
28.843.0024	HABITAÇÃO POPULAR	13.884,67	0,00	0,00	13.884,67
28.843.0024.09.000006	PRINCIPAL DA DÍVIDA CONTRATUAL RESGATADA	13.884,67	0,00	0,00	13.884,67
Total da Unidade Orçamentária		13.884,67	0,00	408,48	14.293,15
Total da Unidade Gestora		299.524,54	3.510.708,90	9.710.932,35	13.521.165,79

Administração Direta, Indireta ou Fundacional

Município de ERVAL VELHO

Competência: 2015

Unidade Gestora: Fundo Municipal de Saúde de Erval Velho

Unidade Orçamentária: 09001 FUNDO MUNICIPAL DE SAÚDE

Código	Especificação	Operações especiais	Projetos	Atividades	Total
10	Saúde	0,00	66.787,14	3.281.115,46	3.347.902,60
10.301	Atenção Básica	0,00	66.787,14	3.254.962,99	3.321.750,13
10.301.0008	SAUDE PARA TODOS	0,00	66.787,14	3.254.962,99	3.321.750,13
10.301.0008.01.000028	AQUISIÇÃO DE EQUIPAMENTOS E MAT. PERMANENTE - FMS	0,00	35.598,00	0,00	35.598,00
10.301.0008.01.000030	CONSTRUÇÃO, AMPLIAÇÃO E REFORMAS DE UNIDADES DE SAÚDE	0,00	31.189,14	0,00	31.189,14
10.301.0008.02.000037	MANUTENÇÃO DO FUNDO MUNICIPAL DE SAÚDE	0,00	0,00	3.254.962,99	3.254.962,99
10.304	Vigilância Sanitária	0,00	0,00	26.152,47	26.152,47
10.304.0008	SAUDE PARA TODOS	0,00	0,00	26.152,47	26.152,47
10.304.0008.02.000038	MANUTENÇÃO DA VIGILÂNCIA SANITÁRIA	0,00	0,00	26.152,47	26.152,47
	Total da Unidade Orçamentária	0,00	66.787,14	3.281.115,46	3.347.902,60
	Total da Unidade Gestora	0,00	66.787,14	3.281.115,46	3.347.902,60
	Total Geral	299.524,54	3.577.496,04	12.992.047,81	16.869.068,39

Demonstrativo de Funções, Subfunções e Programas por Projetos e Atividades - Anexo 07

Administração Direta, Indireta ou Fundacional

Município de ERVAL VELHO

Competência: 2015

Código	Especificação	Operações especiais	Projetos	Atividades	Total
01	Legislativa	0,00	0,00	374.832,43	374.832,43
01.031	Ação Legislativa	0,00	0,00	374.832,43	374.832,43
01.031.0001	PROCESSO LEGISLATIVO	0,00	0,00	374.832,43	374.832,43
01.031.0001.02.000001	MANUTENÇÃO DAS ATIVIDADES DO PODER LEGISLATIVO	0,00	0,00	374.832,43	374.832,43
04	Administração	0,00	0,00	2.121.481,97	2.121.481,97
04.121	Planejamento e Orçamento	0,00	0,00	146.668,05	146.668,05
04.121.0025	PLANEJAMENTO E COORDENAÇÃO	0,00	0,00	146.668,05	146.668,05
04.121.0025.02.000012	MANUTENÇÃO DO DEPARTAMENTO DE PLANEJAMENTO E COORDENAÇÃO	0,00	0,00	146.668,05	146.668,05
04.122	Administração Geral	0,00	0,00	1.164.416,86	1.164.416,86
04.122.0002	GESTÃO ADMINISTRATIVA SUPERIOR	0,00	0,00	417.363,75	417.363,75
04.122.0002.02.000002	MANUTENÇÃO DO GABINETE DO PREFEITO E VICE	0,00	0,00	417.363,75	417.363,75
04.122.0003	ADMINISTRAÇÃO GERAL	0,00	0,00	747.053,11	747.053,11
04.122.0003.02.000008	MANUTENÇÃO DO DEPARTAMENTO DE ADMINISTRAÇÃO	0,00	0,00	636.467,75	636.467,75
04.122.0003.02.000010	CONTRIBUIÇÕES A ENTIDADES MUNICIPALISTAS	0,00	0,00	110.585,36	110.585,36
04.123	Administração Financeira	0,00	0,00	746.696,11	746.696,11
04.123.0004	ADMINISTRAÇÃO FINANCEIRA	0,00	0,00	746.696,11	746.696,11
04.123.0004.02.000011	MANUTENÇÃO DO DEPARTAMENTO DE FAZENDA	0,00	0,00	746.696,11	746.696,11
04.124	Controle Interno	0,00	0,00	63.700,95	63.700,95
04.124.0027	CONTROLE INTERNO	0,00	0,00	63.700,95	63.700,95
04.124.0027.02.000003	MANUTENÇÃO DAS ATIVIDADES DO SISTEMA DE CONTROLE INTERNO	0,00	0,00	63.700,95	63.700,95
06	Segurança Pública	0,00	0,00	21.299,92	21.299,92
06.181	Policimento	0,00	0,00	21.299,92	21.299,92
06.181.0005	SEGURANÇA PÚBLICA	0,00	0,00	21.299,92	21.299,92
06.181.0005.02.000009	MANUTENÇÃO DA SEGURANÇA PÚBLICA	0,00	0,00	21.299,92	21.299,92
08	Assistência Social	0,00	865,00	650.759,18	651.624,18
08.243	Assistência à Criança e ao Adolescente	0,00	0,00	63.158,06	63.158,06
08.243.0007	ASSISTENCIA SOCIAL GERAL	0,00	0,00	63.158,06	63.158,06
08.243.0007.02.000033	MANUTENÇÃO DE PROGRAMAS DE ATENÇÃO À CRIANÇA E AO ADOLESCENTE	0,00	0,00	642,43	642,43

Demonstrativo de Funções, Subfunções e Programas por Projetos e Atividades - Anexo 07

Administração Direta, Indireta ou Fundacional

Município de ERVAL VELHO

Competência: 2015

Código	Especificação	Operações especiais	Projetos	Atividades	Total
08.243.0007.02.000035	MANUTENÇÃO DO CONSELHO TUTELAR	0,00	0,00	62.515,63	62.515,63
08.244	Assistência Comunitária	0,00	865,00	587.601,12	588.466,12
08.244.0007	ASSISTENCIA SOCIAL GERAL	0,00	865,00	587.601,12	588.466,12
08.244.0007.01.000024	AQUISIÇÃO DE VEÍCULOS E EQUIPAMENTOS - FMAS	0,00	865,00	0,00	865,00
08.244.0007.02.000032	MANUTENÇÃO DO FUNDO MUNICIPAL DE ASSISTÊNCIA SOCIAL - CRAS	0,00	0,00	190.898,81	190.898,81
08.244.0007.02.000049	BLOCO DE PROTEÇÃO SOCIAL BÁSICA	0,00	0,00	295.667,51	295.667,51
08.244.0007.02.000050	BLOCO DE PROTEÇÃO SOCIAL ESPECIAL DE MÉDIA COMPLEXIDADE	0,00	0,00	10.898,95	10.898,95
08.244.0007.02.000051	BLOCO DE PROTEÇÃO SOCIAL ESPECIAL DE ALTA COMPLEXIDADE	0,00	0,00	42.480,00	42.480,00
08.244.0007.02.000052	BLOCO DE GESTÃO - IGDBF	0,00	0,00	2.984,99	2.984,99
08.244.0007.02.000054	BLOCO DE GESTÃO - IGDSUAS	0,00	0,00	7.091,11	7.091,11
08.244.0007.02.000055	FORTALECIMENTO DO CONTROLE SOCIAL - IGDSUAS	0,00	0,00	424,00	424,00
08.244.0007.02.000056	CONCESSÃO DE BENEFÍCIOS EVENTUAIS	0,00	0,00	37.155,75	37.155,75
10	Saúde	0,00	66.787,14	3.281.115,46	3.347.902,60
10.301	Atenção Básica	0,00	66.787,14	3.254.962,99	3.321.750,13
10.301.0008	SAUDE PARA TODOS	0,00	66.787,14	3.254.962,99	3.321.750,13
10.301.0008.01.000028	AQUISIÇÃO DE EQUIPAMENTOS E MAT. PERMANENTE - FMS	0,00	35.598,00	0,00	35.598,00
10.301.0008.01.000030	CONSTRUÇÃO, AMPLIAÇÃO E REFORMAS DE UNIDADES DE SAÚDE	0,00	31.189,14	0,00	31.189,14
10.301.0008.02.000037	MANUTENÇÃO DO FUNDO MUNICIPAL DE SAÚDE	0,00	0,00	3.254.962,99	3.254.962,99
10.304	Vigilância Sanitária	0,00	0,00	26.152,47	26.152,47
10.304.0008	SAUDE PARA TODOS	0,00	0,00	26.152,47	26.152,47
10.304.0008.02.000038	MANUTENÇÃO DA VIGILÂNCIA SANITÁRIA	0,00	0,00	26.152,47	26.152,47
12	Educação	0,00	694.490,80	2.952.520,55	3.647.011,35
12.306	Alimentação e Nutrição	0,00	0,00	54.633,49	54.633,49
12.306.0009	ALIMENTAÇÃO E NUTRIÇÃO	0,00	0,00	54.633,49	54.633,49
12.306.0009.02.000013	PROGRAMA DE MERENDA ESCOLAR	0,00	0,00	54.633,49	54.633,49
12.361	Ensino Fundamental	0,00	4.622,72	2.244.067,47	2.248.690,19
12.361.0010	CRIANÇA NA ESCOLA	0,00	4.622,72	2.244.067,47	2.248.690,19
12.361.0010.01.000004	CONSTRUÇÃO, AMPLIAÇÃO E REFORMAS DE ESPAÇOS EDUCACIONAIS - ENS. FUNDAMENTAL	0,00	4.622,72	0,00	4.622,72



Demonstrativo de Funções, Subfunções e Programas por Projetos e Atividades - Anexo 07

Administração Direta, Indireta ou Fundacional

Município de ERVAL VELHO

Competência: 2015

Código	Especificação	Operações especiais	Projetos	Atividades	Total
12.361.0010.02.000014	MANUTENÇÃO DA SECRETARIA MUNICIPAL DE EDUCAÇÃO, CULTURA E DESPORTO	0,00	0,00	156.713,01	156.713,01
12.361.0010.02.000015	MANUTENÇÃO DO ENSINO FUNDAMENTAL	0,00	0,00	1.463.755,45	1.463.755,45
12.361.0010.02.000016	MANUTENÇÃO DO TRANSPORTE ESCOLAR	0,00	0,00	623.599,01	623.599,01
12.362	Ensino Médio	0,00	0,00	480,00	480,00
12.362.0026	ENSINO MÉDIO	0,00	0,00	480,00	480,00
12.362.0026.02.000017	APOIO AO ENSINO MÉDIO	0,00	0,00	480,00	480,00
12.364	Ensino Superior	0,00	0,00	181.646,42	181.646,42
12.364.0013	ENSINO SUPERIOR	0,00	0,00	181.646,42	181.646,42
12.364.0013.02.000019	APOIO AO ENSINO SUPERIOR	0,00	0,00	181.646,42	181.646,42
12.365	Educação Infantil	0,00	689.868,08	421.918,17	1.111.786,25
12.365.0010	CRIANÇA NA ESCOLA	0,00	689.868,08	0,00	689.868,08
12.365.0010.01.000007	CONSTRUÇÃO, AMPLIAÇÃO E REFORMAS DE ESPAÇOS EDUCACIONAIS - EDUC. INFANTIL	0,00	689.868,08	0,00	689.868,08
12.365.0011	EDUCAÇÃO BÁSICA	0,00	0,00	421.918,17	421.918,17
12.365.0011.02.000043	MERENDA ESCOLAR - EDUCAÇÃO INFANTIL PRÉ-ESCOLAR	0,00	0,00	30.167,69	30.167,69
12.365.0011.02.000044	MERENDA ESCOLAR - EDUCAÇÃO INFANTIL CRECHE	0,00	0,00	33.914,72	33.914,72
12.365.0011.02.000045	MANUTENÇÃO DA EDUCAÇÃO INFANTIL - PRÉ ESCOLAR	0,00	0,00	214.910,23	214.910,23
12.365.0011.02.000046	MANUTENÇÃO DA EDUCAÇÃO INFANTIL - CRECHE	0,00	0,00	142.925,53	142.925,53
12.367	Educação Especial	0,00	0,00	49.775,00	49.775,00
12.367.0014	ENSINO ESPECIAL	0,00	0,00	49.775,00	49.775,00
12.367.0014.02.000022	MANUTENÇÃO DO ENSINO ESPECIAL	0,00	0,00	49.775,00	49.775,00
13	Cultura	0,00	0,00	165.199,59	165.199,59
13.392	Difusão Cultural	0,00	0,00	165.199,59	165.199,59
13.392.0015	DESENVOLVIMENTO CULTURAL	0,00	0,00	165.199,59	165.199,59
13.392.0015.02.000023	MANUTENÇÃO DAS ATIVIDADES DA CULTURA	0,00	0,00	97.838,78	97.838,78
13.392.0015.02.000042	FESTIVIDADES MUNICIPAIS	0,00	0,00	67.360,81	67.360,81
15	Urbanismo	0,00	1.242.090,64	823.385,85	2.065.476,49
15.451	Infra-Estrutura Urbana	0,00	1.242.090,64	0,00	1.242.090,64

Município de ERVAL VELHO

Competência: 2015

Código	Especificação	Operações especiais	Projetos	Atividades	Total
15.451.0017	PERÍMETRO URBANO	0,00	1.242.090,64	0,00	1.242.090,64
15.451.0017.01.000016	PAVIMENTAÇÃO DE VIAS	0,00	1.232.240,64	0,00	1.232.240,64
15.451.0017.01.000017	CONSERVAÇÃO E REFORMAS DO PATRIMÔNIO PÚBLICO	0,00	9.850,00	0,00	9.850,00
15.452	Serviços Urbanos	0,00	0,00	823.385,85	823.385,85
15.452.0017	PERÍMETRO URBANO	0,00	0,00	823.385,85	823.385,85
15.452.0017.02.000027	MANUTENÇÃO DO DEPARTAMENTO DE SERVIÇOS URBANOS	0,00	0,00	534.050,31	534.050,31
15.452.0017.02.000028	MANUTENÇÃO E MELHORIA DA ILUMINAÇÃO PÚBLICA	0,00	0,00	289.335,54	289.335,54
16	Habitação	0,00	0,00	408,48	408,48
16.482	Habitação Urbana	0,00	0,00	408,48	408,48
16.482.0024	HABITAÇÃO POPULAR	0,00	0,00	408,48	408,48
16.482.0024.02.000036	MANUTENÇÃO DO FUNDO MUNICIPAL DE HABITAÇÃO	0,00	0,00	408,48	408,48
17	Saneamento	0,00	1.360.618,52	0,00	1.360.618,52
17.512	Saneamento Básico Urbano	0,00	1.360.618,52	0,00	1.360.618,52
17.512.0022	SANEAMENTO BÁSICO	0,00	1.360.618,52	0,00	1.360.618,52
17.512.0022.01.000031	CONSTRUÇÃO DE SISTEMA DE SANEAMENTO BÁSICO	0,00	1.360.618,52	0,00	1.360.618,52
20	Agricultura	0,00	212.643,94	758.984,93	971.628,87
20.606	Extensão Rural	0,00	212.643,94	758.984,93	971.628,87
20.606.0020	PROMOÇÃO E EXTENSÃO RURAL	0,00	212.643,94	758.984,93	971.628,87
20.606.0020.01.000019	AQUISIÇÃO DE VEÍCULOS, MÁQUINAS E EQUIPAMENTOS - SEC. AGRICULTURA	0,00	30.600,00	0,00	30.600,00
20.606.0020.01.000021	CONSTRUÇÃO, AMPLIAÇÃO E REFORMAS DE REDES DE ABASTECIMENTO DE ÁGUA NO INTERIOR	0,00	182.043,94	0,00	182.043,94
20.606.0020.02.000029	MANUTENÇÃO DA SECRETARIA DA AGRICULTURA E SANEAMENTO AMBIENTAL	0,00	0,00	758.984,93	758.984,93
23	Comércio e Serviços	0,00	0,00	1.800,00	1.800,00
23.691	Promoção Comercial	0,00	0,00	1.800,00	1.800,00
23.691.0021	INCENTIVO INDUSTRIA COMERCIO SERVIÇOS E TURISMO	0,00	0,00	1.800,00	1.800,00
23.691.0021.02.000006	PROGRAMA DE INCENTIVO AO COMÉRCIO E SERVIÇOS	0,00	0,00	1.800,00	1.800,00
24	Comunicações	0,00	0,00	1.170,00	1.170,00
24.722	Telecomunicações	0,00	0,00	1.170,00	1.170,00

Demonstrativo de Funções, Subfunções e Programas por Projetos e Atividades - Anexo 07

Administração Direta, Indireta ou Fundacional

Município de ERVAL VELHO

Competência: 2015

Código	Especificação	Operações especiais	Projetos	Atividades	Total
24.722.0023	SISTEMAS DE TELECOMUNICAÇÕES	0,00	0,00	1.170,00	1.170,00
24.722.0023.02.000024	MANUTENÇÃO DAS REPETIDORAS DE SINAIS DE TELEVISÃO	0,00	0,00	1.170,00	1.170,00
26	Transporte	0,00	0,00	1.637.678,24	1.637.678,24
26.782	Transporte Rodoviário	0,00	0,00	1.637.678,24	1.637.678,24
26.782.0018	ESTRADAS VICINAIS	0,00	0,00	1.637.678,24	1.637.678,24
26.782.0018.02.000026	MANUTENÇÃO DO DEPARTAMENTO DE TRANSPORTES E OBRAS	0,00	0,00	1.637.678,24	1.637.678,24
27	Desporto e Lazer	0,00	0,00	201.411,21	201.411,21
27.812	Desporto Comunitário	0,00	0,00	201.411,21	201.411,21
27.812.0016	DESPORTO E LAZER	0,00	0,00	201.411,21	201.411,21
27.812.0016.02.000025	MANUTENÇÃO DO ESPORTE AMADOR	0,00	0,00	201.411,21	201.411,21
28	Encargos Especiais	299.524,54	0,00	0,00	299.524,54
28.843	Serviço da Dívida Interna	146.396,21	0,00	0,00	146.396,21
28.843.0000	PAGAMENTO DE ENCARGOS ESPECIAIS	132.511,54	0,00	0,00	132.511,54
28.843.0000.09.000002	AMORTIZ. PRICIPAL ENCARGOS DIVIDA/ENCARGOS GERAIS DO MUNICÍPIO	132.511,54	0,00	0,00	132.511,54
28.843.0024	HABITAÇÃO POPULAR	13.884,67	0,00	0,00	13.884,67
28.843.0024.09.000006	PRINCIPAL DA DÍVIDA CONTRATUAL RESGATADA	13.884,67	0,00	0,00	13.884,67
28.846	Outros Encargos Especiais	153.128,33	0,00	0,00	153.128,33
28.846.0000	PAGAMENTO DE ENCARGOS ESPECIAIS	153.128,33	0,00	0,00	153.128,33
28.846.0000.09.000001	CONTRIBUIÇÃO AO PASEP E OUTROS ENCARGOS	153.128,33	0,00	0,00	153.128,33
	Total Geral	299.524,54	3.577.496,04	12.992.047,81	16.869.068,39

Município de ERVAL VELHO

Competência: 2015

Código	Especificação	Ordinário	Vinculado	Total
01	Legislativa	374.832,43	0,00	374.832,43
01.031	Ação Legislativa	374.832,43	0,00	374.832,43
01.031.0001	PROCESSO LEGISLATIVO	374.832,43	0,00	374.832,43
01.031.0001.02.000001	MANUTENÇÃO DAS ATIVIDADES DO PODER LEGISLATIVO	374.832,43	0,00	374.832,43
04	Administração	2.114.459,41	7.022,56	2.121.481,97
04.121	Planejamento e Orçamento	146.668,05	0,00	146.668,05
04.121.0025	PLANEJAMENTO E COORDENAÇÃO	146.668,05	0,00	146.668,05
04.121.0025.02.000012	MANUTENÇÃO DO DEPARTAMENTO DE PLANEJAMENTO E COORDENAÇÃO	146.668,05	0,00	146.668,05
04.122	Administração Geral	1.164.416,86	0,00	1.164.416,86
04.122.0002	GESTÃO ADMINISTRATIVA SUPERIOR	417.363,75	0,00	417.363,75
04.122.0002.02.000002	MANUTENÇÃO DO GABINETE DO PREFEITO E VICE	417.363,75	0,00	417.363,75
04.122.0003	ADMINISTRAÇÃO GERAL	747.053,11	0,00	747.053,11
04.122.0003.02.000008	MANUTENÇÃO DO DEPARTAMENTO DE ADMINISTRAÇÃO	636.467,75	0,00	636.467,75
04.122.0003.02.000010	CONTRIBUIÇÕES A ENTIDADES MUNICIPALISTAS	110.585,36	0,00	110.585,36
04.123	Administração Financeira	739.673,55	7.022,56	746.696,11
04.123.0004	ADMINISTRAÇÃO FINANCEIRA	739.673,55	7.022,56	746.696,11
04.123.0004.02.000011	MANUTENÇÃO DO DEPARTAMENTO DE FAZENDA	739.673,55	7.022,56	746.696,11
04.124	Controle Interno	63.700,95	0,00	63.700,95
04.124.0027	CONTROLE INTERNO	63.700,95	0,00	63.700,95
04.124.0027.02.000003	MANUTENÇÃO DAS ATIVIDADES DO SISTEMA DE CONTROLE INTERNO	63.700,95	0,00	63.700,95
06	Segurança Pública	13.567,27	7.732,65	21.299,92
06.181	Policimento	13.567,27	7.732,65	21.299,92
06.181.0005	SEGURANÇA PÚBLICA	13.567,27	7.732,65	21.299,92
06.181.0005.02.000009	MANUTENÇÃO DA SEGURANÇA PÚBLICA	13.567,27	7.732,65	21.299,92
08	Assistência Social	463.729,53	187.894,65	651.624,18
08.243	Assistência à Criança e ao Adolescente	63.158,06	0,00	63.158,06
08.243.0007	ASSISTENCIA SOCIAL GERAL	63.158,06	0,00	63.158,06
08.243.0007.02.000033	MANUTENÇÃO DE PROGRAMAS DE ATENÇÃO À CRIANÇA E AO ADOLESCENTE	642,43	0,00	642,43
08.243.0007.02.000035	MANUTENÇÃO DO CONSELHO TUTELAR	62.515,63	0,00	62.515,63
08.244	Assistência Comunitária	400.571,47	187.894,65	588.466,12
08.244.0007	ASSISTENCIA SOCIAL GERAL	400.571,47	187.894,65	588.466,12
08.244.0007.01.000024	AQUISIÇÃO DE VEÍCULOS E EQUIPAMENTOS - FMAS	865,00	0,00	865,00
08.244.0007.02.000032	MANUTENÇÃO DO FUNDO MUNICIPAL DE ASSISTÊNCIA SOCIAL - CRAS	190.898,81	0,00	190.898,81
08.244.0007.02.000049	BLOCO DE PROTEÇÃO SOCIAL BÁSICA	128.474,91	167.192,60	295.667,51
08.244.0007.02.000050	BLOCO DE PROTEÇÃO SOCIAL ESPECIAL DE MÉDIA COMPLEXIDADE	0,00	10.898,95	10.898,95
08.244.0007.02.000051	BLOCO DE PROTEÇÃO SOCIAL ESPECIAL DE ALTA COMPLEXIDADE	42.480,00	0,00	42.480,00
08.244.0007.02.000052	BLOCO DE GESTÃO - IGDBF	0,00	2.984,99	2.984,99
08.244.0007.02.000054	BLOCO DE GESTÃO - IGDSUAS	500,00	6.591,11	7.091,11
08.244.0007.02.000055	FORTALECIMENTO DO CONTROLE SOCIAL - IGDSUAS	197,00	227,00	424,00
08.244.0007.02.000056	CONCESSÃO DE BENEFÍCIOS EVENTUAIS	37.155,75	0,00	37.155,75
10	Saúde	2.450.954,63	896.947,97	3.347.902,60
10.301	Atenção Básica	2.450.954,63	870.795,50	3.321.750,13

Município de ERVAL VELHO
Competência: 2015

Código	Especificação	Ordinário	Vinculado	Total
10.301.0008	SAUDE PARA TODOS	2.450.954,63	870.795,50	3.321.750,13
10.301.0008.01.000028	AQUISIÇÃO DE EQUIPAMENTOS E MAT. PERMANENTE - FMS	0,00	35.598,00	35.598,00
10.301.0008.01.000030	CONSTRUÇÃO, AMPLIAÇÃO E REFORMAS DE UNIDADES DE SAÚDE	0,00	31.189,14	31.189,14
10.301.0008.02.000037	MANUTENÇÃO DO FUNDO MUNICIPAL DE SAÚDE	2.450.954,63	804.008,36	3.254.962,99
10.304	Vigilância Sanitária	0,00	26.152,47	26.152,47
10.304.0008	SAUDE PARA TODOS	0,00	26.152,47	26.152,47
10.304.0008.02.000038	MANUTENÇÃO DA VIGILÂNCIA SANITÁRIA	0,00	26.152,47	26.152,47
12	Educação	1.660.461,77	1.986.549,58	3.647.011,35
12.306	Alimentação e Nutrição	36.903,04	17.730,45	54.633,49
12.306.0009	ALIMENTAÇÃO E NUTRIÇÃO	36.903,04	17.730,45	54.633,49
12.306.0009.02.000013	PROGRAMA DE MERENDA ESCOLAR	36.903,04	17.730,45	54.633,49
12.361	Ensino Fundamental	665.349,24	1.583.340,95	2.248.690,19
12.361.0010	CRIANÇA NA ESCOLA	665.349,24	1.583.340,95	2.248.690,19
12.361.0010.01.000004	CONSTRUÇÃO, AMPLIAÇÃO E REFORMAS DE ESPAÇOS EDUCACIONAIS - ENS. FUNDAMENTAL	4.622,72	0,00	4.622,72
12.361.0010.02.000014	MANUTENÇÃO DA SECRETARIA MUNICIPAL DE EDUCAÇÃO, CULTURA E DESPORTO	156.713,01	0,00	156.713,01
12.361.0010.02.000015	MANUTENÇÃO DO ENSINO FUNDAMENTAL	198.886,25	1.264.869,20	1.463.755,45
12.361.0010.02.000016	MANUTENÇÃO DO TRANSPORTE ESCOLAR	305.127,26	318.471,75	623.599,01
12.362	Ensino Médio	480,00	0,00	480,00
12.362.0026	ENSINO MÉDIO	480,00	0,00	480,00
12.362.0026.02.000017	APOIO AO ENSINO MÉDIO	480,00	0,00	480,00
12.364	Ensino Superior	181.646,42	0,00	181.646,42
12.364.0013	ENSINO SUPERIOR	181.646,42	0,00	181.646,42
12.364.0013.02.000019	APOIO AO ENSINO SUPERIOR	181.646,42	0,00	181.646,42
12.365	Educação Infantil	726.308,07	385.478,18	1.111.786,25
12.365.0010	CRIANÇA NA ESCOLA	611.156,41	78.711,67	689.868,08
12.365.0010.01.000007	CONSTRUÇÃO, AMPLIAÇÃO E REFORMAS DE ESPAÇOS EDUCACIONAIS - EDUC. INFANTIL	611.156,41	78.711,67	689.868,08
12.365.0011	EDUCAÇÃO BÁSICA	115.151,66	306.766,51	421.918,17
12.365.0011.02.000043	MERENDA ESCOLAR - EDUCAÇÃO INFANTIL PRÉ- ESCOLAR	17.584,70	12.582,99	30.167,69
12.365.0011.02.000044	MERENDA ESCOLAR - EDUCAÇÃO INFANTIL CRECHE	20.823,72	13.091,00	33.914,72
12.365.0011.02.000045	MANUTENÇÃO DA EDUCAÇÃO INFANTIL - PRÉ ESCOLAR	45.767,51	169.142,72	214.910,23
12.365.0011.02.000046	MANUTENÇÃO DA EDUCAÇÃO INFANTIL - CRECHE	30.975,73	111.949,80	142.925,53
12.367	Educação Especial	49.775,00	0,00	49.775,00
12.367.0014	ENSINO ESPECIAL	49.775,00	0,00	49.775,00
12.367.0014.02.000022	MANUTENÇÃO DO ENSINO ESPECIAL	49.775,00	0,00	49.775,00
13	Cultura	165.199,59	0,00	165.199,59
13.392	Difusão Cultural	165.199,59	0,00	165.199,59
13.392.0015	DESENVOLVIMENTO CULTURAL	165.199,59	0,00	165.199,59
13.392.0015.02.000023	MANUTENÇÃO DAS ATIVIDADES DA CULTURA	97.838,78	0,00	97.838,78
13.392.0015.02.000042	FESTIVIDADES MUNICIPAIS	67.360,81	0,00	67.360,81
15	Urbanismo	1.045.265,78	1.020.210,71	2.065.476,49
15.451	Infra-Estrutura Urbana	502.920,64	739.170,00	1.242.090,64
15.451.0017	PERÍMETRO URBANO	502.920,64	739.170,00	1.242.090,64
15.451.0017.01.000016	PAVIMENTAÇÃO DE VIAS	493.070,64	739.170,00	1.232.240,64

Anexo 8 - Consolidado

Município de ERVAL VELHO

Competência: 2015

Código	Especificação	Ordinário	Vinculado	Total
15.451.0017.01.000017	CONSERVAÇÃO E REFORMAS DO PATRIMÔNIO PÚBLICO	9.850,00	0,00	9.850,00
15.452	Serviços Urbanos	542.345,14	281.040,71	823.385,85
15.452.0017	PERÍMETRO URBANO	542.345,14	281.040,71	823.385,85
15.452.0017.02.000027	MANUTENÇÃO DO DEPARTAMENTO DE SERVIÇOS URBANOS	534.050,31	0,00	534.050,31
15.452.0017.02.000028	MANUTENÇÃO E MELHORIA DA ILUMINAÇÃO PÚBLICA	8.294,83	281.040,71	289.335,54
16	Habitação	243,74	164,74	408,48
16.482	Habitação Urbana	243,74	164,74	408,48
16.482.0024	HABITAÇÃO POPULAR	243,74	164,74	408,48
16.482.0024.02.000036	MANUTENÇÃO DO FUNDO MUNICIPAL DE HABITAÇÃO	243,74	164,74	408,48
17	Saneamento	0,00	1.360.618,52	1.360.618,52
17.512	Saneamento Básico Urbano	0,00	1.360.618,52	1.360.618,52
17.512.0022	SANEAMENTO BÁSICO	0,00	1.360.618,52	1.360.618,52
17.512.0022.01.000031	CONSTRUÇÃO DE SISTEMA DE SANEAMENTO BÁSICO	0,00	1.360.618,52	1.360.618,52
20	Agricultura	971.628,87	0,00	971.628,87
20.606	Extensão Rural	971.628,87	0,00	971.628,87
20.606.0020	PROMOÇÃO E EXTENSÃO RURAL	971.628,87	0,00	971.628,87
20.606.0020.01.000019	AQUISIÇÃO DE VEÍCULOS, MÁQUINAS E EQUIPAMENTOS - SEC. AGRICULTURA	30.600,00	0,00	30.600,00
20.606.0020.01.000021	CONSTRUÇÃO, AMPLIAÇÃO E REFORMAS DE REDES DE ABASTECIMENTO DE ÁGUA NO INTERIOR	182.043,94	0,00	182.043,94
20.606.0020.02.000029	MANUTENÇÃO DA SECRETARIA DA AGRICULTURA E SANEAMENTO AMBIENTAL	758.984,93	0,00	758.984,93
23	Comércio e Serviços	1.800,00	0,00	1.800,00
23.691	Promoção Comercial	1.800,00	0,00	1.800,00
23.691.0021	INCENTIVO INDUSTRIA COMERCIO SERVIÇOS E TURISMO	1.800,00	0,00	1.800,00
23.691.0021.02.000006	PROGRAMA DE INCENTIVO AO COMÉRCIO E SERVIÇOS	1.800,00	0,00	1.800,00
24	Comunicações	1.170,00	0,00	1.170,00
24.722	Telecomunicações	1.170,00	0,00	1.170,00
24.722.0023	SISTEMAS DE TELECOMUNICAÇÕES	1.170,00	0,00	1.170,00
24.722.0023.02.000024	MANUTENÇÃO DAS REPETIDORAS DE SINAIS DE TELEVISÃO	1.170,00	0,00	1.170,00
26	Transporte	1.553.189,37	84.488,87	1.637.678,24
26.782	Transporte Rodoviário	1.553.189,37	84.488,87	1.637.678,24
26.782.0018	ESTRADAS VICINAIS	1.553.189,37	84.488,87	1.637.678,24
26.782.0018.02.000026	MANUTENÇÃO DO DEPARTAMENTO DE TRANSPORTES E OBRAS	1.553.189,37	84.488,87	1.637.678,24
27	Desporto e Lazer	201.411,21	0,00	201.411,21
27.812	Desporto Comunitário	201.411,21	0,00	201.411,21
27.812.0016	DESPORTO E LAZER	201.411,21	0,00	201.411,21
27.812.0016.02.000025	MANUTENÇÃO DO ESPORTE AMADOR	201.411,21	0,00	201.411,21
28	Encargos Especiais	285.639,87	13.884,67	299.524,54
28.843	Serviço da Dívida Interna	132.511,54	13.884,67	146.396,21
28.843.0000	PAGAMENTO DE ENCARGOS ESPECIAIS	132.511,54	0,00	132.511,54
28.843.0000.09.000002	AMORTIZ. PRICIPAL ENCARGOS DIVIDA/ENCARGOS GERAIS DO MUNICÍPIO	132.511,54	0,00	132.511,54
28.843.0024	HABITAÇÃO POPULAR	0,00	13.884,67	13.884,67
28.843.0024.09.000006	PRINCIPAL DA DÍVIDA CONTRATUAL RESGATADA	0,00	13.884,67	13.884,67
28.846	Outros Encargos Especiais	153.128,33	0,00	153.128,33

Município de ERVAL VELHO

Competência: 2015

Código	Especificação	Ordinário	Vinculado	Total
28.846.0000	PAGAMENTO DE ENCARGOS ESPECIAIS	153.128,33	0,00	153.128,33
28.846.0000.09.000001	CONTRIBUIÇÃO AO PASEP E OUTROS ENCARGOS	153.128,33	0,00	153.128,33
	Total Geral	11.303.553,47	5.565.514,92	16.869.068,39

Município de ERVAL VELHO
Competência: 2015

Unidade Orçamentária / Função de Governo	Legislativa	Judiciária	Essencial à Justiça	Administração	Defesa Nacional	Segurança Pública
01001 - CAMARA DE VEREADORES	374.832,43					
02001 - GABINETE DO PREFEITO				481.064,70		
02002 - DEPARTAMENTO DE DESENVOLVIMENTO ECONÔMICO						
03001 - DEPARTAMENTO DE ADMINISTRAÇÃO				747.053,11		21.299,92
03002 - DEPARTAMENTO DE FAZENDA				746.696,11		
03003 - DEPARTAMENTO DE PLANEJAMENTO E COORDENAÇÃO				146.668,05		
04001 - DEPARTAMENTO DE EDUCAÇÃO						
04002 - DEPARTAMENTO DE CULTURA						
04003 - DEPARTAMENTO DE ESPORTES						
05001 - DEPARTAMENTO DE TRANSPORTES E OBRAS						
05002 - DEPARTAMENTO DE SERVIÇOS URBANOS						
06001 - SECRETARIA DE AGRICULTURA E SANEAMENTO AMBIENTAL						
06002 - DIRETORIA DE SANEAMENTO AMBIENTAL						
07001 - FUNDO MUNICIPAL DE ASSISTÊNCIA SOCIAL						
07002 - FUNDO MUNICIPAL DA INFÂNCIA E DA ADOLESCÊNCIA						
08001 - FUNDO MUNICIPAL DA HABITAÇÃO						
09001 - FUNDO MUNICIPAL DE SAÚDE						
98099 - RESERVA DE CONTINGÊNCIA						
Total:	374.832,43			2.121.481,97		21.299,92

Unidade Orçamentária / Função de Governo	Relações Exteriores	Assistência Social	Previdência Social	Saúde	Trabalho	Educação
01001 - CAMARA DE VEREADORES						
02001 - GABINETE DO PREFEITO						
02002 - DEPARTAMENTO DE DESENVOLVIMENTO ECONÔMICO						
03001 - DEPARTAMENTO DE ADMINISTRAÇÃO						
03002 - DEPARTAMENTO DE FAZENDA						
03003 - DEPARTAMENTO DE PLANEJAMENTO E COORDENAÇÃO						
04001 - DEPARTAMENTO DE EDUCAÇÃO						3.647.011,35
04002 - DEPARTAMENTO DE CULTURA						
04003 - DEPARTAMENTO DE ESPORTES						
05001 - DEPARTAMENTO DE TRANSPORTES E OBRAS						
05002 - DEPARTAMENTO DE SERVIÇOS URBANOS						
06001 - SECRETARIA DE AGRICULTURA E SANEAMENTO AMBIENTAL						
06002 - DIRETORIA DE SANEAMENTO AMBIENTAL						
07001 - FUNDO MUNICIPAL DE ASSISTÊNCIA SOCIAL		650.981,75				
07002 - FUNDO MUNICIPAL DA INFÂNCIA E DA ADOLESCÊNCIA		642,43				
08001 - FUNDO MUNICIPAL DA HABITAÇÃO						
09001 - FUNDO MUNICIPAL DE SAÚDE				3.347.902,60		
98099 - RESERVA DE CONTINGÊNCIA						
Total:		651.624,18		3.347.902,60		3.647.011,35

Município de ERVAL VELHO
Competência: 2015

Unidade Orçamentária / Função de Governo	Cultura	Direitos da Cidadania	Urbanismo	Habitação	Saneamento	Gestão Ambiental
01001 - CAMARA DE VEREADORES						
02001 - GABINETE DO PREFEITO						
02002 - DEPARTAMENTO DE DESENVOLVIMENTO ECONÔMICO						
03001 - DEPARTAMENTO DE ADMINISTRAÇÃO						
03002 - DEPARTAMENTO DE FAZENDA						
03003 - DEPARTAMENTO DE PLANEJAMENTO E COORDENAÇÃO						
04001 - DEPARTAMENTO DE EDUCAÇÃO						
04002 - DEPARTAMENTO DE CULTURA	165.199,59					
04003 - DEPARTAMENTO DE ESPORTES						
05001 - DEPARTAMENTO DE TRANSPORTES E OBRAS						
05002 - DEPARTAMENTO DE SERVIÇOS URBANOS			2.065.476,49			
06001 - SECRETARIA DE AGRICULTURA E SANEAMENTO AMBIENTAL						
06002 - DIRETORIA DE SANEAMENTO AMBIENTAL					1.360.618,52	
07001 - FUNDO MUNICIPAL DE ASSISTÊNCIA SOCIAL						
07002 - FUNDO MUNICIPAL DA INFÂNCIA E DA ADOLESCÊNCIA						
08001 - FUNDO MUNICIPAL DA HABITAÇÃO				408,48		
09001 - FUNDO MUNICIPAL DE SAÚDE						
98099 - RESERVA DE CONTINGÊNCIA						
Total:	165.199,59		2.065.476,49	408,48	1.360.618,52	

Unidade Orçamentária / Função de Governo	Ciência e Tecnologia	Agricultura	Organização Agrária	Indústria	Comércio e Serviços	Comunicações
01001 - CAMARA DE VEREADORES						
02001 - GABINETE DO PREFEITO						
02002 - DEPARTAMENTO DE DESENVOLVIMENTO ECONÔMICO					1.800,00	
03001 - DEPARTAMENTO DE ADMINISTRAÇÃO						
03002 - DEPARTAMENTO DE FAZENDA						
03003 - DEPARTAMENTO DE PLANEJAMENTO E COORDENAÇÃO						
04001 - DEPARTAMENTO DE EDUCAÇÃO						
04002 - DEPARTAMENTO DE CULTURA						1.170,00
04003 - DEPARTAMENTO DE ESPORTES						
05001 - DEPARTAMENTO DE TRANSPORTES E OBRAS						
05002 - DEPARTAMENTO DE SERVIÇOS URBANOS						
06001 - SECRETARIA DE AGRICULTURA E SANEAMENTO AMBIENTAL		971.628,87				
06002 - DIRETORIA DE SANEAMENTO AMBIENTAL						
07001 - FUNDO MUNICIPAL DE ASSISTÊNCIA SOCIAL						
07002 - FUNDO MUNICIPAL DA INFÂNCIA E DA ADOLESCÊNCIA						
08001 - FUNDO MUNICIPAL DA HABITAÇÃO						
09001 - FUNDO MUNICIPAL DE SAÚDE						
98099 - RESERVA DE CONTINGÊNCIA						
Total:		971.628,87			1.800,00	1.170,00

Município de ERVAL VELHO
Competência: 2015

Unidade Orçamentária / Função de Governo	Energia	Transporte	Desporto e Lazer	Encargos Especiais	Reserva Contingência	Total
01001 - CAMARA DE VEREADORES						374.832,43
02001 - GABINETE DO PREFEITO						481.064,70
02002 - DEPARTAMENTO DE DESENVOLVIMENTO ECONÔMICO						1.800,00
03001 - DEPARTAMENTO DE ADMINISTRAÇÃO				285.639,87		1.053.992,90
03002 - DEPARTAMENTO DE FAZENDA						746.696,11
03003 - DEPARTAMENTO DE PLANEJAMENTO E COORDENAÇÃO						146.668,05
04001 - DEPARTAMENTO DE EDUCAÇÃO						3.647.011,35
04002 - DEPARTAMENTO DE CULTURA						166.369,59
04003 - DEPARTAMENTO DE ESPORTES			201.411,21			201.411,21
05001 - DEPARTAMENTO DE TRANSPORTES E OBRAS		1.637.678,24				1.637.678,24
05002 - DEPARTAMENTO DE SERVIÇOS URBANOS						2.065.476,49
06001 - SECRETARIA DE AGRICULTURA E SANEAMENTO AMBIENTAL						971.628,87
06002 - DIRETORIA DE SANEAMENTO AMBIENTAL						1.360.618,52
07001 - FUNDO MUNICIPAL DE ASSISTÊNCIA SOCIAL						650.981,75
07002 - FUNDO MUNICIPAL DA INFÂNCIA E DA ADOLESCÊNCIA						642,43
08001 - FUNDO MUNICIPAL DA HABITAÇÃO				13.884,67		14.293,15
09001 - FUNDO MUNICIPAL DE SAÚDE						3.347.902,60
98099 - RESERVA DE CONTINGÊNCIA						
Total:		1.637.678,24	201.411,21	299.524,54		16.869.068,39

Município de ERVAL VELHO

Competência: 2015

Código	Especificação	Orçada	Arrecadada	Diferença	
				Para Mais	Para Menos
	RECEITAS	16.772.280,00	17.757.167,74	984.887,74	0,00
10000000	Receitas Correntes	16.771.080,00	16.532.176,07	0,00	238.903,93
11000000	Receita Tributária	767.320,00	1.027.070,87	259.750,87	0,00
11100000	Impostos	624.000,00	926.351,16	302.351,16	0,00
11120000	Impostos sobre o Patrimônio e a Renda	374.000,00	472.784,69	98.784,69	0,00
11120200	Imposto sobre a Propriedade Predial e Territorial Urbana	96.000,00	99.964,22	3.964,22	0,00
	Recursos Ordinários	57.600,00	59.977,99	2.377,99	0,00
	Receitas de Impostos e Transf de Impostos: Educação	24.000,00	24.990,65	990,65	0,00
	Receitas de Impostos e Transf de impostos: Saúde	14.400,00	14.995,58	595,58	0,00
11120431	Imposto de Renda Retido nas Fontes sobre os Rendimentos do Trabalho	188.000,00	212.237,66	24.237,66	0,00
	Recursos Ordinários	112.800,00	127.342,14	14.542,14	0,00
	Receitas de Impostos e Transf de Impostos: Educação	47.000,00	53.059,83	6.059,83	0,00
	Receitas de Impostos e Transf de impostos: Saúde	28.200,00	31.835,69	3.635,69	0,00
11120434	Imposto de Renda Retido nas Fontes sobre Outros Rendimentos	6.000,00	6.001,06	1,06	0,00
	Recursos Ordinários	3.600,00	3.600,51	0,51	0,00
	Receitas de Impostos e Transf de Impostos: Educação	1.500,00	1.500,37	0,37	0,00
	Receitas de Impostos e Transf de impostos: Saúde	900,00	900,18	0,18	0,00
11120800	Imposto sobre Transmissão "Inter Vivos" de Bens Imóveis e de Direitos Reais sobre Imóveis	84.000,00	154.581,75	70.581,75	0,00
	Recursos Ordinários	50.400,00	92.748,97	42.348,97	0,00
	Receitas de Impostos e Transf de Impostos: Educação	21.000,00	38.645,44	17.645,44	0,00
	Receitas de Impostos e Transf de impostos: Saúde	12.600,00	23.187,34	10.587,34	0,00
11130000	Impostos sobre a Produção e a Circulação	250.000,00	453.566,47	203.566,47	0,00
11130500	Imposto sobre Serviços de Qualquer Natureza	250.000,00	453.566,47	203.566,47	0,00
11130501	Imposto sobre Serviços de Qualquer Natureza	187.500,00	343.038,11	155.538,11	0,00
	Recursos Ordinários	150.000,00	276.719,62	126.719,62	0,00
	Receitas de Impostos e Transf de impostos: Saúde	37.500,00	66.318,49	28.818,49	0,00
11130502	Adicional ISS - Fundo Municipal de Combate à Pobreza	62.500,00	110.528,36	48.028,36	0,00
	Receitas de Impostos e Transf de Impostos: Educação	62.500,00	110.528,36	48.028,36	0,00
11200000	Taxas	71.320,00	71.825,21	505,21	0,00
11210000	Taxas pelo Exercício do Poder de Polícia	45.320,00	41.049,90	0,00	4.270,10
11211700	Taxa de Fiscalização de Vigilância Sanitária	7.200,00	1.465,96	0,00	5.734,04
	Recursos Ordinários	7.200,00	1.465,96	0,00	5.734,04
11212500	Taxa de Licença para Funcionamento de Estabelecimentos Comerciais, Indústrias e Prestadora de Serviço	32.000,00	35.163,23	3.163,23	0,00
	Recursos Ordinários	32.000,00	35.163,23	3.163,23	0,00
11212900	Taxa de Licença para Execução de Obras	6.000,00	4.420,71	0,00	1.579,29
	Recursos Ordinários	6.000,00	4.420,71	0,00	1.579,29
11219900	Outras Taxas pelo Exercício do Poder de Polícia	120,00	0,00	0,00	120,00
	Recursos Ordinários	120,00	0,00	0,00	120,00
11220000	Taxas pela Prestação de Serviços	26.000,00	30.775,31	4.775,31	0,00
11229000	Taxa de Limpeza Pública	20.000,00	25.162,60	5.162,60	0,00
	Recursos Ordinários	20.000,00	25.162,60	5.162,60	0,00
11229900	Outras Taxas pela Prestação de Serviços	6.000,00	5.612,71	0,00	387,29
	Recursos Ordinários	6.000,00	5.612,71	0,00	387,29
11300000	Contribuição de Melhoria	72.000,00	28.894,50	0,00	43.105,50

Comparativo da Receita Orçada com a Arrecadada - Anexo 10

Município de ERVAL VELHO

Competência: 2015

Código	Especificação	Orçada	Arrecadada	Diferença	
				Para Mais	Para Menos
11300400	Contribuição de Melhoria para Pavimentação e Obras Complementares	72.000,00	28.894,50	0,00	43.105,50
	Recursos Ordinários	72.000,00	28.894,50	0,00	43.105,50
12000000	Receitas de Contribuições	200.000,00	261.217,06	61.217,06	0,00
12200000	Contribuições Econômicas	200.000,00	261.217,06	61.217,06	0,00
12202900	Contribuição para o Custeio do Serviço de Iluminação Pública	200.000,00	261.217,06	61.217,06	0,00
	Contribuição para o Custeio dos Serviços de Iluminação Pública - COSIP	200.000,00	261.217,06	61.217,06	0,00
13000000	Receita Patrimonial	129.840,00	507.309,81	377.469,81	0,00
13100000	Receitas Imobiliárias	240,00	4.822,51	4.582,51	0,00
13110000	Aluguéis	120,00	426,18	306,18	0,00
	Recursos Ordinários	120,00	426,18	306,18	0,00
13153000	Taxa de desocupação de imóveis	0,00	4.396,33	4.396,33	0,00
	Recursos Ordinários	0,00	4.396,33	4.396,33	0,00
13190000	Outras Receitas Imobiliárias	120,00	0,00	0,00	120,00
	Recursos Ordinários	120,00	0,00	0,00	120,00
13200000	Receitas de Valores Mobiliários	129.600,00	502.487,30	372.887,30	0,00
13250100	Remuneração de Depósitos de Recursos Vinculados	39.600,00	233.970,50	194.370,50	0,00
13250102	Receita de Remuneração de Depósitos Bancários de Recursos Vinculados – FUNDEB	7.200,00	6.640,63	0,00	559,37
	Transf. do FUNDEF/FUNDEB - (aplic. remuneração dos prof. do Magist. em efet. exercício na Ed. Bá)	4.320,00	3.984,37	0,00	335,63
	Transferências do FUNDEF/FUNDEB - (aplicação em outras despesas da Educação Básica)	2.880,00	2.656,26	0,00	223,74
13250103	Receita de Remuneração de Depósitos Bancários de Recursos Vinculados – Fundode Saúde	20.040,00	48.075,45	28.035,45	0,00
	Transferências de Convênios – União/Saúde	120,00	2.060,53	1.940,53	0,00
	Transferências do Sistema Único de Assistência Social – SUAS/União	120,00	0,00	0,00	120,00
	Transferências do Sistema Único de Saúde – SUS/União	19.800,00	40.702,97	20.902,97	0,00
	Alienações de Bens destinados a Programas de Saúde	0,00	5.311,95	5.311,95	0,00
13250105	Receita de Remuneração de Depósitos Bancários de Recursos Vinculados – Manutenção e Desenvolvimento	4.320,00	17.541,08	13.221,08	0,00
	Salário-Educação	3.600,00	17.188,28	13.588,28	0,00
	Outras Transferências do Fundo Nacional de Desenvolvimento da Educação – FNDE (não repassadas p	720,00	352,80	0,00	367,20
13250109	Receita de Remuneração de Depósitos Bancários de Recursos Vinculados – Contribuição de Intervenção no	120,00	257,07	137,07	0,00
	Contribuição de Intervenção no Domínio Econômico - CIDE	120,00	257,07	137,07	0,00
13250110	Receita de Remuneração de Depósitos Bancários de Recursos Vinculados – Fundo Nacional de Assistência	1.560,00	10.062,68	8.502,68	0,00
	Transferências do Sistema Único de Assistência Social – SUAS/União	1.560,00	10.062,68	8.502,68	0,00
13250199	Receita de Remuneração de Outros Depósitos Bancários de Recursos Vinculados	6.360,00	151.393,59	145.033,59	0,00
	Recursos Diretamente Arrecadados pela Administração Indireta e Fundos	600,00	1.546,88	946,88	0,00
	Contribuição para o Custeio dos Serviços de Iluminação Pública - COSIP	600,00	28.130,50	27.530,50	0,00
	Convênio de Trânsito - Militar	120,00	862,58	742,58	0,00
	Convênio de Trânsito - Civil	120,00	852,42	732,42	0,00
	Transferências de Convênios – União/Assistência Social	120,00	0,00	0,00	120,00
	Transferências de Convênios – União/Educação	120,00	0,00	0,00	120,00
	Transferências de Convênios – União/Outros (não relacionados à educação/saúde/assistência socia	240,00	75.085,66	74.845,66	0,00
	Outras Transferências do Fundo Nacional de Desenvolvimento da Educação – FNDE (não repassadas p	240,00	0,00	0,00	240,00
	Transferências do Sistema Único de Saúde – SUS/União	120,00	0,00	0,00	120,00
	Fundo Especial do Petróleo e Transferências Decorrentes de Compensação	3.600,00	1.886,73	0,00	1.713,27

Município de ERVAL VELHO

Competência: 2015

Código	Especificação	Orçada	Arrecadada	Diferença	
				Para Mais	Para Menos
	Financeira pela Exploraç	3.600,00	1.886,73	0,00	1.713,27
	Transferências de Convênios – Estado/Outros (não relacionados à educação/saúde/assistência social)	240,00	32.832,15	32.592,15	0,00
	Alienações de Bens destinados a Programas da Educação Básica	120,00	6.912,87	6.792,87	0,00
	Outras Receitas Não Primárias	120,00	3.283,80	3.163,80	0,00
13250200	Remuneração de Depósitos de Recursos não vinculados	90.000,00	268.516,80	178.516,80	0,00
13250299	Remuneração de Outros Depósitos de Recursos não vinculados	90.000,00	268.516,80	178.516,80	0,00
	Recursos Ordinários	90.000,00	262.655,51	172.655,51	0,00
	Receitas de Impostos e Transf de impostos: Saúde	0,00	5.861,29	5.861,29	0,00
16000000	Receita de Serviços	91.560,00	75.184,05	0,00	16.375,95
16001301	Serviços de Inscrição em Concursos Públicos	1.200,00	2.946,00	1.746,00	0,00
	Recursos Ordinários	1.200,00	2.946,00	1.746,00	0,00
16001302	Serviços de Venda de Editais	120,00	0,00	0,00	120,00
	Recursos Ordinários	120,00	0,00	0,00	120,00
16001399	Outros Serviços Administrativos	120,00	0,00	0,00	120,00
	Recursos Ordinários	120,00	0,00	0,00	120,00
16001700	Serviços Agropecuários	120,00	0,00	0,00	120,00
	Recursos Ordinários	120,00	0,00	0,00	120,00
16009900	Outros Serviços	90.000,00	72.238,05	0,00	17.761,95
	Recursos Ordinários	90.000,00	72.238,05	0,00	17.761,95
17000000	Transferências Correntes	15.529.980,00	14.528.748,22	0,00	1.001.231,78
17200000	Transferências Intergovernamentais	15.406.780,00	14.431.191,56	0,00	975.588,44
17210000	Transferências da União	7.968.740,00	7.481.115,00	0,00	487.625,00
17210102	Cota-Parte do Fundo de Participação dos Municípios – Cota Mensal	6.600.000,00	5.891.264,88	0,00	708.735,12
	Recursos Ordinários	3.960.000,00	3.534.758,88	0,00	425.241,12
	Receitas de Impostos e Transf de Impostos: Educação	1.650.000,00	1.472.816,27	0,00	177.183,73
	Receitas de Impostos e Transf de impostos: Saúde	990.000,00	883.689,73	0,00	106.310,27
17210104	Cota-Parte do Fundo de Participação dos Municípios - 1% Cota entregue no mês de julho	0,00	328.054,16	328.054,16	0,00
	Recursos Ordinários	0,00	246.040,61	246.040,61	0,00
	Receitas de Impostos e Transf de Impostos: Educação	0,00	82.013,55	82.013,55	0,00
17210105	Cota-Parte do Imposto Sobre a Propriedade Territorial Rural	7.200,00	7.569,06	369,06	0,00
	Recursos Ordinários	4.320,00	4.541,41	221,41	0,00
	Receitas de Impostos e Transf de Impostos: Educação	1.800,00	1.892,29	92,29	0,00
	Receitas de Impostos e Transf de impostos: Saúde	1.080,00	1.135,36	55,36	0,00
17212220	Cota-parte da Compensação Financeira de Recursos Minerais	120,00	0,00	0,00	120,00
	Fundo Especial do Petróleo e Transferências Decorrentes de Compensação Financeira pela Exploraç	120,00	0,00	0,00	120,00
17212270	Cota-Parte do Fundo Especial do Petróleo - FEP	80.000,00	66.056,58	0,00	13.943,42
	Fundo Especial do Petróleo e Transferências Decorrentes de Compensação Financeira pela Exploraç	80.000,00	66.056,58	0,00	13.943,42
17213300	Transferência de Recursos do Sistema Único de Saúde – SUS – Repasses Fundo aFundo	819.480,00	731.176,03	0,00	88.303,97
	Transferências do Sistema Único de Saúde – SUS/União	819.480,00	731.176,03	0,00	88.303,97
17213400	Transferências de Recursos do Fundo Nacional de Assistência Social - FNAS	196.680,00	143.158,59	0,00	53.521,41
	Transferências do Sistema Único de Assistência Social – SUAS/União	196.680,00	143.158,59	0,00	53.521,41
17213501	Transferências do Salário-Educação	156.000,00	195.328,80	39.328,80	0,00
	Salário-Educação	156.000,00	195.328,80	39.328,80	0,00

Comparativo da Receita Orçada com a Arrecadada - Anexo 10

Município de ERVAL VELHO

Competência: 2015

Código	Especificação	Orçada	Arrecadada	Diferença	
				Para Mais	Para Menos
17213502	Transferências Diretas do FNDE referentes ao Programa Dinheiro Direto na Escola – PDDE	120,00	0,00	0,00	120,00
	Outras Transferências do Fundo Nacional de Desenvolvimento da Educação – FNDE (não repassadas p	120,00	0,00	0,00	120,00
17213503	Transferências Diretas do FNDE referentes ao Programa Nacional de Alimentação Escolar – PNAE	40.820,00	43.322,00	2.502,00	0,00
	Outras Transferências do Fundo Nacional de Desenvolvimento da Educação – FNDE (não repassadas p	40.820,00	43.322,00	2.502,00	0,00
17213504	Transferências Diretas do FNDE referentes ao Programa Nacional de Apoio ao Transporte do Escolar – PN	36.000,00	38.559,02	2.559,02	0,00
	Outras Transferências do Fundo Nacional de Desenvolvimento da Educação – FNDE (não repassadas p	36.000,00	38.559,02	2.559,02	0,00
17213599	Outras Transferências Diretas do Fundo Nacional de Desenvolvimento da Educação – FNDE	120,00	0,00	0,00	120,00
	Outras Transferências do Fundo Nacional de Desenvolvimento da Educação – FNDE (não repassadas p	120,00	0,00	0,00	120,00
17213600	Transferência Financeira do ICMS – Desoneração – L.C. Nº 87/96	22.200,00	20.440,68	0,00	1.759,32
	Recursos Ordinários	13.320,00	12.264,38	0,00	1.055,62
	Receitas de Impostos e Transf de Impostos: Educação	5.550,00	5.110,19	0,00	439,81
	Receitas de Impostos e Transf de impostos: Saúde	3.330,00	3.066,11	0,00	263,89
17219900	Outras Transferências da União	10.000,00	16.185,20	6.185,20	0,00
	Recursos Ordinários	10.000,00	16.185,20	6.185,20	0,00
17220000	Transferências dos Estados	5.898.040,00	5.392.896,43	0,00	505.143,57
17220101	Cota-Parte do ICMS	5.450.000,00	4.861.986,97	0,00	588.013,03
	Recursos Ordinários	3.270.000,00	2.917.191,85	0,00	352.808,15
	Receitas de Impostos e Transf de Impostos: Educação	1.362.500,00	1.215.497,01	0,00	147.002,99
	Receitas de Impostos e Transf de impostos: Saúde	817.500,00	729.298,11	0,00	88.201,89
17220102	Cota-Parte do IPVA	300.000,00	326.996,20	26.996,20	0,00
	Recursos Ordinários	180.000,00	196.197,37	16.197,37	0,00
	Receitas de Impostos e Transf de Impostos: Educação	75.000,00	81.749,28	6.749,28	0,00
	Receitas de Impostos e Transf de impostos: Saúde	45.000,00	49.049,55	4.049,55	0,00
17220104	Cota-Parte do IPI - Municípios	82.000,00	75.778,00	0,00	6.222,00
	Recursos Ordinários	49.200,00	45.466,76	0,00	3.733,24
	Receitas de Impostos e Transf de Impostos: Educação	20.500,00	18.944,55	0,00	1.555,45
	Receitas de Impostos e Transf de impostos: Saúde	12.300,00	11.366,69	0,00	933,31
17220113	Cota-Parte da Contribuição de Intervenção no Domínio Econômico	2.600,00	4.868,09	2.268,09	0,00
	Contribuição de Intervenção no Domínio Econômico - CIDE	2.600,00	4.868,09	2.268,09	0,00
17223300	Transferência de Recursos do Estado para Programas de Saúde – Repasse Fundo a Fundo	37.440,00	123.267,17	85.827,17	0,00
	Transferências do Sistema Único de Saúde – SUS/União	37.440,00	123.267,17	85.827,17	0,00
17229900	Outras Transferências dos Estados	26.000,00	0,00	0,00	26.000,00
	Transferências do Sistema Único de Saúde – SUS/União	26.000,00	0,00	0,00	26.000,00
17240000	Transferências Multigovernamentais	1.540.000,00	1.557.180,13	17.180,13	0,00
17240100	Transferência de Recursos do Fundo de Manutenção e Desenvolvimento da Educação Básica e de Valorizaç	1.540.000,00	1.557.180,13	17.180,13	0,00
	Transf. do FUNDEF/FUNDEB - (aplic. remuneração dos prof. do Magist. em efet exercício na Ed. Bá	924.000,00	934.308,05	10.308,05	0,00
	Transferências do FUNDEF/FUNDEB - (aplicação em outras despesas da Educação Básica)	616.000,00	622.872,08	6.872,08	0,00
17600000	Transferências de Convênios	123.200,00	97.556,66	0,00	25.643,34
17620100	Transferências de Convênio dos Estados para o Sistema Único de Saúde –	600,00	0,00	0,00	600,00
	Transferências do Sistema Único de Assistência Social – SUAS/União	600,00	0,00	0,00	600,00
17620200	Transferências de Convênio dos Estados Destinadas a Programas de Educação	122.000,00	97.556,66	0,00	24.443,34

Comparativo da Receita Orçada com a Arrecadada - Anexo 10

Município de ERVAL VELHO

Competência: 2015

Código	Especificação	Orçada	Arrecadada	Diferença	
				Para Mais	Para Menos
	Outras Transferências do Fundo Nacional de Desenvolvimento da Educação – FNDE (não repassadas p	122.000,00	97.556,66	0,00	24.443,34
17629900	Outras Transferências de Convênio dos Estados	600,00	0,00	0,00	600,00
	Transferências de Convênios – Estado/Outros (não relacionados à educação/saúde/assistência socia	600,00	0,00	0,00	600,00
19000000	Outras Receitas Correntes	52.380,00	132.646,06	80.266,06	0,00
19100000	Multas e Juros de Mora	32.160,00	64.062,48	31.902,48	0,00
19110000	Multas e Juros de Mora dos Tributos	7.320,00	28.237,14	20.917,14	0,00
19113500	Multas e Juros de Mora da Taxa de Fiscalização e Vigilância Sanitária	120,00	0,00	0,00	120,00
	Recursos Ordinários	120,00	0,00	0,00	120,00
19113800	Multas e Juros de Mora do Imposto sobre a Propriedade Predial e Territorial Urbana - IPTU	600,00	306,91	0,00	293,09
	Recursos Ordinários	360,00	183,95	0,00	176,05
	Receitas de Impostos e Transf de Impostos: Educação	150,00	76,64	0,00	73,36
	Receitas de Impostos e Transf de impostos: Saúde	90,00	46,32	0,00	43,68
19114000	Multas e Juros de Mora do Imposto sobre Serviços de Qualquer Natureza - ISS	2.400,00	4.235,93	1.835,93	0,00
	Recursos Ordinários	1.440,00	2.541,12	1.101,12	0,00
	Receitas de Impostos e Transf de Impostos: Educação	600,00	1.058,74	458,74	0,00
	Receitas de Impostos e Transf de impostos: Saúde	360,00	636,07	276,07	0,00
19119800	Multas e Juros de Mora das Contribuições de Melhoria	1.800,00	0,00	0,00	1.800,00
	Recursos Ordinários	1.800,00	0,00	0,00	1.800,00
19119901	MULTAS E JUROS DE MORA DAS TAXAS	2.400,00	23.694,30	21.294,30	0,00
	Recursos Ordinários	2.400,00	23.694,30	21.294,30	0,00
19130000	Multa e Juros de Mora da Dívida Ativa dos Tributos	1.920,00	5.110,65	3.190,65	0,00
19131100	Multas e Juros de Mora da Dívida Ativa do Imposto sobre a Propriedade Predial e Territorial Urbana –	1.200,00	802,70	0,00	397,30
	Recursos Ordinários	720,00	481,42	0,00	238,58
	Receitas de Impostos e Transf de Impostos: Educação	300,00	200,50	0,00	99,50
	Receitas de Impostos e Transf de impostos: Saúde	180,00	120,78	0,00	59,22
19131300	Multas e Juros de Mora da Dívida Ativa do Imposto sobre Serviços de Qualquer Natureza - ISS	120,00	562,38	442,38	0,00
	Recursos Ordinários	72,00	337,42	265,42	0,00
	Receitas de Impostos e Transf de Impostos: Educação	30,00	140,58	110,58	0,00
	Receitas de Impostos e Transf de impostos: Saúde	18,00	84,38	66,38	0,00
19139900	Multas e Juros de Mora da Dívida Ativa de Outros Tributos	600,00	3.745,57	3.145,57	0,00
	Recursos Ordinários	600,00	3.745,57	3.145,57	0,00
19150000	Multa e Juros de Mora da Dívida Ativa de Outras Receitas	4.800,00	0,00	0,00	4.800,00
19159901	Outras Multas e Juros de Mora da Dívida Ativa de Outras Receitas –Principal	4.800,00	0,00	0,00	4.800,00
	Recursos Ordinários	4.800,00	0,00	0,00	4.800,00
19190000	Multas de Outras Origens	18.120,00	30.714,69	12.594,69	0,00
19191500	Multas Previstas na Legislação de Trânsito	18.000,00	30.714,69	12.714,69	0,00
	Recursos Diretamente Arrecadados pela Administração Indireta e Fundos	6.300,00	10.749,95	4.449,95	0,00
	Convênio de Trânsito - Militar	5.850,00	9.982,37	4.132,37	0,00
	Convênio de Trânsito - Civil	5.850,00	9.982,37	4.132,37	0,00
19199900	Outras Multas	120,00	0,00	0,00	120,00
	Recursos Ordinários	120,00	0,00	0,00	120,00
19200000	Indenizações e Restituições	1.200,00	8.969,36	7.769,36	0,00
19220000	Restituições	1.200,00	8.969,36	7.769,36	0,00

Comparativo da Receita Orçada com a Arrecadada - Anexo 10

Município de ERVAL VELHO

Competência: 2015

Código	Especificação	Orçada	Arrecadada	Diferença	
				Para Mais	Para Menos
19229900	Outras Restituições	1.200,00	8.969,36	7.769,36	0,00
	Recursos Ordinários	1.200,00	8.969,36	7.769,36	0,00
19300000	Receita da Dívida Ativa	8.520,00	58.088,96	49.568,96	0,00
19310000	Receita da Dívida Ativa Tributária	6.120,00	22.945,38	16.825,38	0,00
19311100	Receita da Dívida Ativa do Imposto sobre a Propriedade Predial e Territorial Urbana – IPTU	4.800,00	10.762,03	5.962,03	0,00
	Recursos Ordinários	2.880,00	6.456,99	3.576,99	0,00
	Receitas de Impostos e Transf de Impostos: Educação	1.200,00	2.690,34	1.490,34	0,00
	Receitas de Impostos e Transf de impostos: Saúde	720,00	1.614,70	894,70	0,00
19311300	Receita da Dívida Ativa do Imposto sobre Serviços de Qualquer Natureza – ISS	120,00	4.928,44	4.808,44	0,00
	Recursos Ordinários	72,00	2.957,06	2.885,06	0,00
	Receitas de Impostos e Transf de Impostos: Educação	30,00	1.232,11	1.202,11	0,00
	Receitas de Impostos e Transf de impostos: Saúde	18,00	739,27	721,27	0,00
19319901	Receita da Dívida Ativa de Outros Tributos – Principal	1.200,00	7.254,91	6.054,91	0,00
	Recursos Ordinários	1.200,00	7.254,91	6.054,91	0,00
19320000	Receita da Dívida Ativa não tributária	2.400,00	35.143,58	32.743,58	0,00
19329901	Receita da Dívida Ativa Não-Tributária de Outras Receitas –Principal	2.400,00	35.143,58	32.743,58	0,00
	Recursos Ordinários	2.400,00	35.143,58	32.743,58	0,00
19900000	Receitas Diversas	10.500,00	1.525,26	0,00	8.974,74
19909900	Outras Receitas	10.500,00	1.525,26	0,00	8.974,74
	Recursos Ordinários	10.500,00	1.525,26	0,00	8.974,74
20000000	Receitas de Capital	1.200,00	1.224.991,67	1.223.791,67	0,00
21000000	Operações de Crédito	0,00	350.000,00	350.000,00	0,00
21100000	Operações de Crédito Internas	0,00	350.000,00	350.000,00	0,00
21140000	Operações de Crédito Internas Contratuais Relativas à Programas de Governo	0,00	350.000,00	350.000,00	0,00
21140600	Operações de Crédito Internas para Refinanciamento da DívidaContratual	0,00	350.000,00	350.000,00	0,00
	Operações de Crédito Internas - Outros Programas	0,00	350.000,00	350.000,00	0,00
23000000	Amortização de Empréstimos	1.200,00	12.896,67	11.696,67	0,00
23009900	Amortização de Financiamentos Diversos	1.200,00	12.896,67	11.696,67	0,00
	Outras Receitas Não Primárias	1.200,00	12.896,67	11.696,67	0,00
24000000	Transferências de Capital	0,00	862.095,00	862.095,00	0,00
24700000	Transferências de Convênios	0,00	862.095,00	862.095,00	0,00
24710000	Transferência de Convênios da União e de suas Entidades	0,00	172.095,00	172.095,00	0,00
24719900	Outras Transferências de Convênio da União	0,00	172.095,00	172.095,00	0,00
	Transferências de Convênios – União/Outros (não relacionados à educação/saúde/assistência socia	0,00	172.095,00	172.095,00	0,00
24729900	Outras Transferências de Convênio dos Estados	0,00	690.000,00	690.000,00	0,00
	Transferências de Convênios – Estado/Outros (não relacionados àeducação/saúde/assistência socia	0,00	690.000,00	690.000,00	0,00
	(...) DEDUÇÕES	-2.492.280,00	-2.236.804,75	255.475,25	0,00
10000000	Receitas Correntes	-2.492.280,00	-2.236.804,75	255.475,25	0,00
17000000	Transferências Correntes	-2.492.280,00	-2.236.804,75	255.475,25	0,00
17200000	Transferências Intergovernamentais	-2.492.280,00	-2.236.804,75	255.475,25	0,00
17210000	Transferências da União	-1.325.880,00	-1.183.854,42	142.025,58	0,00
17210102	Cota-Parte do Fundo de Participação dos Municípios – Cota Mensal	-1.320.000,00	-1.178.252,63	141.747,37	0,00
	Receitas de Impostos e Transf de Impostos: Educação	-1.320.000,00	-1.178.252,63	141.747,37	0,00

Comparativo da Receita Orçada com a Arrecadada - Anexo 10

Município de ERVAL VELHO

Competência: 2015

Código	Especificação	Orçada	Arrecadada	Diferença	
				Para Mais	Para Menos
17210105	Cota-Parte do Imposto Sobre a Propriedade Territorial Rural	-1.440,00	-1.513,72	0,00	73,72
	Receitas de Impostos e Transf de Impostos: Educação	-1.440,00	-1.513,72	0,00	73,72
17213600	Transferência Financeira do ICMS – Desoneração – L.C. Nº 87/96	-4.440,00	-4.088,07	351,93	0,00
	Receitas de Impostos e Transf de Impostos: Educação	-4.440,00	-4.088,07	351,93	0,00
17220000	Transferências dos Estados	-1.166.400,00	-1.052.950,33	113.449,67	0,00
17220101	Cota-Parte do ICMS	-1.090.000,00	-972.396,33	117.603,67	0,00
	Receitas de Impostos e Transf de Impostos: Educação	-1.090.000,00	-972.396,33	117.603,67	0,00
17220102	Cota-Parte do IPVA	-60.000,00	-65.398,36	0,00	5.398,36
	Receitas de Impostos e Transf de Impostos: Educação	-60.000,00	-65.398,36	0,00	5.398,36
17220104	Cota-Parte do IPI - Municípios	-16.400,00	-15.155,64	1.244,36	0,00
	Receitas de Impostos e Transf de Impostos: Educação	-16.400,00	-15.155,64	1.244,36	0,00
Totais		14.280.000,00	15.520.362,99	1.240.362,99	0,00

Município de ERVAL VELHO

Competência: 2015

Unidade Gestora: Prefeitura Municipal de Erval Velho

Código	Títulos	Autorizada R\$			Despesa Realizada	Diferenças
		Créd. Orçam. e Suplemen.	Créd. Esp. e Extraord.	Total		
01001	CAMARA DE VEREADORES	500.000,00	0,00	500.000,00	374.832,43	125.167,57
01001.01	Legislativa	500.000,00	0,00	500.000,00	374.832,43	125.167,57
01001.01.031	Ação Legislativa	500.000,00	0,00	500.000,00	374.832,43	125.167,57
01001.01.031.02.000001	MANUTENÇÃO DAS ATIVIDADES DO PODER LEGISLATIVO	500.000,00	0,00	500.000,00	374.832,43	125.167,57
3.1.90.00.00	Aplicações Diretas	350.000,00	0,00	350.000,00	343.859,27	6.140,73
3.1.90.11.00	Vencimentos e Vantagens Fixas (Pessoal Civil)				279.561,40	
3.1.90.11.01	vencimentos e salários				275.415,59	
3.1.90.11.43	13º salário				4.145,81	
3.1.90.13.00	Obrigações Patronais				64.297,87	
3.1.90.13.02	contribuições previdenciárias – INSS				64.297,87	
3.3.90.00.00	Aplicações Diretas	100.000,00	0,00	100.000,00	30.973,16	69.026,84
3.3.90.14.00	Diárias Civil				3.569,30	
3.3.90.14.14	diárias no país – civil				3.569,30	
3.3.90.30.00	Material de Consumo				12.541,38	
3.3.90.30.07	gêneros de alimentação				1.452,00	
3.3.90.30.16	material de expediente				1.053,10	
3.3.90.30.17	material de processamento de dados				2.297,00	
3.3.90.30.21	material de copa e cozinha				1.517,86	
3.3.90.30.22	material de limpeza e produção de higienização				223,10	
3.3.90.30.25	material para manutenção de bens móveis				445,00	
3.3.90.30.26	material elétrico e eletrônico				5.095,70	
3.3.90.30.28	material de proteção e segurança				390,00	
3.3.90.30.99	outros materiais de consumo				67,62	
3.3.90.36.00	Outros Serviços de Terceiros (Pessoa Física)				836,89	
3.3.90.36.96	outros serviços de terceiros – pessoa física – pagto antecipado				836,89	
3.3.90.39.00	Outros Serviços de Terceiros (Pessoa Jurídica)				13.546,59	

Município de ERVAL VELHO

Competência: 2015

Código	Títulos	Autorizada R\$			Despesa Realizada	Diferenças
		Créd. Orçam. e Suplemen.	Créd. Esp. e Extraord.	Total		
3.3.90.39.01	assinatura de periódicos e anuidades				713,95	
3.3.90.39.12	locação de máquinas e equipamentos				3.420,00	
3.3.90.39.58	serviços de telecomunicações				6.426,64	
3.3.90.39.63	serviços gráficos e editoriais				748,00	
3.3.90.39.88	serviços de publicidade e propaganda				1.809,00	
3.3.90.39.99	outros serviços de terceiros – pessoa jurídica				429,00	
3.3.90.47.00	Obrigações Tributárias e Contributivas				479,00	
3.3.90.47.10	taxas				479,00	
4.4.90.00.00	Aplicações Diretas	50.000,00	0,00	50.000,00	0,00	50.000,00
02001	GABINETE DO PREFEITO	482.000,00	0,00	482.000,00	481.064,70	935,30
02001.04	Administração	482.000,00	0,00	482.000,00	481.064,70	935,30
02001.04.122	Administração Geral	418.000,00	0,00	418.000,00	417.363,75	636,25
02001.04.122.02.000002	MANUTENÇÃO DO GABINETE DO PREFEITO E VICE	418.000,00	0,00	418.000,00	417.363,75	636,25
3.1.90.00.00	Aplicações Diretas	353.000,00	0,00	353.000,00	352.537,55	462,45
3.1.90.11.00	Vencimentos e Vantagens Fixas (Pessoal Civil)				284.624,08	
3.1.90.11.01	vencimentos e salários				277.003,42	
3.1.90.11.43	13º salário				7.620,66	
3.1.90.13.00	Obrigações Patronais				67.913,47	
3.1.90.13.02	contribuições previdenciárias – INSS				67.913,47	
3.3.90.00.00	Aplicações Diretas	65.000,00	0,00	65.000,00	64.826,20	173,80
3.3.90.14.00	Diárias Civil				28.712,43	
3.3.90.14.14	diárias no país – civil				28.712,43	
3.3.90.30.00	Material de Consumo				15.458,53	
3.3.90.30.01	combustíveis e lubrificantes automotivos				8.373,61	
3.3.90.30.07	gêneros de alimentação				528,00	
3.3.90.30.21	material de copa e cozinha				1.527,81	
3.3.90.30.22	material de limpeza e produção de higienização				1.501,11	

Município de ERVAL VELHO

Competência: 2015

Código	Títulos	Autorizada R\$			Despesa Realizada	Diferenças
		Créd. Orçam. e Suplemen.	Créd. Esp. e Extraord.	Total		
3.3.90.30.26	material elétrico e eletrônico				1.179,00	
3.3.90.30.39	material para manutenção de veículos				1.774,00	
3.3.90.30.99	outros materiais de consumo				575,00	
3.3.90.33.00	Passagens e Despesas com Locomoção				2.777,56	
3.3.90.33.01	passagens para o país				2.777,56	
3.3.90.36.00	Outros Serviços de Terceiros (Pessoa Física)				2.546,12	
3.3.90.36.96	outros serviços de terceiros – pessoa física – pagto antecipado				2.546,12	
3.3.90.39.00	Outros Serviços de Terceiros (Pessoa Jurídica)				14.214,40	
3.3.90.39.15	limpeza de veículos				343,00	
3.3.90.39.19	manutenção e conservação de veículos				360,00	
3.3.90.39.47	serviços de comunicação em geral				4.000,00	
3.3.90.39.58	serviços de telecomunicações				1.876,37	
3.3.90.39.63	serviços gráficos e editoriais				4.300,00	
3.3.90.39.69	seguros em geral				1.385,03	
3.3.90.39.88	serviços de publicidade e propaganda				500,00	
3.3.90.39.99	outros serviços de terceiros – pessoa jurídica				1.450,00	
3.3.90.47.00	Obrigações Tributárias e Contributivas				1.117,16	
3.3.90.47.10	taxas				1.117,16	
4.4.90.00.00	Aplicações Diretas	0,00	0,00	0,00	0,00	0,00
02001.04.124	Controle Interno	64.000,00	0,00	64.000,00	63.700,95	299,05
02001.04.124.02.000003	MANUTENÇÃO DAS ATIVIDADES DO SISTEMA DE CONTROLE INTERNO	64.000,00	0,00	64.000,00	63.700,95	299,05
3.1.90.00.00	Aplicações Diretas	62.000,00	0,00	62.000,00	61.940,13	59,87
3.1.90.11.00	Vencimentos e Vantagens Fixas (Pessoal Civil)				50.184,53	
3.1.90.11.01	vencimentos e salários				46.374,20	
3.1.90.11.43	13º salário				3.810,33	
3.1.90.13.00	Obrigações Patronais				11.755,60	
3.1.90.13.02	contribuições previdenciárias – INSS				11.755,60	

Município de ERVAL VELHO

Competência: 2015

Código	Títulos	Autorizada R\$			Despesa Realizada	Diferenças
		Créd. Orçam. e Suplemen.	Créd. Esp. e Extraord.	Total		
3.3.90.00.00	Aplicações Diretas	2.000,00	0,00	2.000,00	1.760,82	239,18
3.3.90.39.00	Outros Serviços de Terceiros (Pessoa Jurídica)				1.760,82	
3.3.90.39.48	serviços de seleção e treinamento				1.350,00	
3.3.90.39.58	serviços de telecomunicações				410,82	
02002	DEPARTAMENTO DE DESENVOLVIMENTO ECONÔMICO	378.000,00	0,00	378.000,00	1.800,00	376.200,00
02002.22	Indústria	372.000,00	0,00	372.000,00	0,00	372.000,00
02002.22.661	Promoção Industrial	372.000,00	0,00	372.000,00	0,00	372.000,00
02002.22.661.01.000002	AQUISIÇÃO DE IMÓVEIS - DESENVOLVIMENTO ECONÔMICO	360.000,00	0,00	360.000,00	0,00	360.000,00
4.4.90.00.00	Aplicações Diretas	360.000,00	0,00	360.000,00	0,00	360.000,00
02002.22.661.02.000004	PROGRAMA DE INCENTIVO À INDÚSTRIA	2.000,00	0,00	2.000,00	0,00	2.000,00
3.3.90.00.00	Aplicações Diretas	1.000,00	0,00	1.000,00	0,00	1.000,00
4.4.90.00.00	Aplicações Diretas	1.000,00	0,00	1.000,00	0,00	1.000,00
02002.22.661.02.000005	CONTRIBUIÇÕES A FEIRAS E EXPOSIÇÕES	10.000,00	0,00	10.000,00	0,00	10.000,00
3.3.50.00.00	Transferências a Instituições Privadas sem Fins Lucrativos	5.000,00	0,00	5.000,00	0,00	5.000,00
3.3.90.00.00	Aplicações Diretas	5.000,00	0,00	5.000,00	0,00	5.000,00
02002.23	Comércio e Serviços	6.000,00	0,00	6.000,00	1.800,00	4.200,00
02002.23.691	Promoção Comercial	4.000,00	0,00	4.000,00	1.800,00	2.200,00
02002.23.691.02.000006	PROGRAMA DE INCENTIVO AO COMÉRCIO E SERVIÇOS	4.000,00	0,00	4.000,00	1.800,00	2.200,00
3.3.50.00.00	Transferências a Instituições Privadas sem Fins Lucrativos	1.000,00	0,00	1.000,00	0,00	1.000,00
3.3.90.00.00	Aplicações Diretas	3.000,00	0,00	3.000,00	1.800,00	1.200,00
3.3.90.39.00	Outros Serviços de Terceiros (Pessoa Jurídica)				1.800,00	
3.3.90.39.99	outros serviços de terceiros – pessoa jurídica				1.800,00	
02002.23.695	Turismo	2.000,00	0,00	2.000,00	0,00	2.000,00
02002.23.695.02.000007	PROGRAMA DE INCENTIVO AO TURISMO	2.000,00	0,00	2.000,00	0,00	2.000,00
3.3.50.00.00	Transferências a Instituições Privadas sem Fins Lucrativos	1.000,00	0,00	1.000,00	0,00	1.000,00
3.3.90.00.00	Aplicações Diretas	1.000,00	0,00	1.000,00	0,00	1.000,00
03001	DEPARTAMENTO DE ADMINISTRAÇÃO	1.087.590,00	0,00	1.087.590,00	1.053.992,90	33.597,10

Município de ERVAL VELHO

Competência: 2015

Código	Títulos	Autorizada R\$			Despesa Realizada	Diferenças
		Créd. Orçam. e Suplemen.	Créd. Esp. e Extraord.	Total		
03001.04	Administração	756.750,00	0,00	756.750,00	747.053,11	9.696,89
03001.04.122	Administração Geral	756.750,00	0,00	756.750,00	747.053,11	9.696,89
03001.04.122.01.000003	REFORMA DO CENTRO ADMINISTRATIVO MUNICIPAL	5.000,00	0,00	5.000,00	0,00	5.000,00
3.3.90.00.00	Aplicações Diretas	5.000,00	0,00	5.000,00	0,00	5.000,00
03001.04.122.02.000008	MANUTENÇÃO DO DEPARTAMENTO DE ADMINISTRAÇÃO	638.970,00	0,00	638.970,00	636.467,75	2.502,25
3.1.71.00.00	Transferência a Consórcios Público	6.400,00	0,00	6.400,00	5.400,00	1.000,00
3.1.71.70.00	Rateio pela Participação em Consórcio Público				5.400,00	
3.1.71.70.01	Participação em Consórcio Público				5.400,00	
3.1.90.00.00	Aplicações Diretas	207.000,00	0,00	207.000,00	208.351,30	-1.351,30
3.1.90.03.00	Pensões				6.687,61	
3.1.90.03.99	outras pensões - pessoal civil				6.687,61	
3.1.90.11.00	Vencimentos e Vantagens Fixas (Pessoal Civil)				156.589,39	
3.1.90.11.01	vencimentos e salários				143.448,60	
3.1.90.11.43	13º salário				13.140,79	
3.1.90.13.00	Obrigações Patronais				45.074,30	
3.1.90.13.02	contribuições previdenciárias – INSS				45.074,30	
3.3.71.00.00	Transferência a Consórcios Público	25.060,00	0,00	25.060,00	24.060,00	1.000,00
3.3.71.70.00	Rateio pela Participação em Consórcio Público				24.060,00	
3.3.71.70.01	Participação em Consórcio Público				24.060,00	
3.3.90.00.00	Aplicações Diretas	387.980,00	0,00	387.980,00	387.757,45	222,55
3.3.90.14.00	Diárias Civil				6.552,93	
3.3.90.14.14	diárias no país – civil				6.552,93	
3.3.90.30.00	Material de Consumo				21.040,00	
3.3.90.30.01	combustíveis e lubrificantes automotivos				106,00	
3.3.90.30.07	gêneros de alimentação				5.544,00	
3.3.90.30.16	material de expediente				5.046,37	
3.3.90.30.17	material de processamento de dados				324,00	

Município de ERVAL VELHO

Competência: 2015

Código	Títulos	Autorizada R\$			Despesa Realizada	Diferenças
		Créd. Orçam. e Suplemen.	Créd. Esp. e Extraord.	Total		
3.3.90.30.21	material de copa e cozinha				1.887,29	
3.3.90.30.22	material de limpeza e produção de higienização				1.349,64	
3.3.90.30.26	material elétrico e eletrônico				239,00	
3.3.90.30.28	material de proteção e segurança				2.700,00	
3.3.90.30.39	material para manutenção de veículos				370,00	
3.3.90.30.42	ferramentas				2.885,30	
3.3.90.30.44	material de sinalização visual e afins				200,00	
3.3.90.30.99	outros materiais de consumo				388,40	
3.3.90.36.00	Outros Serviços de Terceiros (Pessoa Física)				4.748,37	
3.3.90.36.96	outros serviços de terceiros – pessoa física – pagto antecipado				4.648,37	
3.3.90.36.99	outros serviços de terceiros – pessoa física				100,00	
3.3.90.39.00	Outros Serviços de Terceiros (Pessoa Jurídica)				329.611,24	
3.3.90.39.01	assinatura de periódicos e anuidades				2.083,95	
3.3.90.39.05	serviços técnicos profissionais				49.650,00	
3.3.90.39.08	manutenção de software				4.000,00	
3.3.90.39.11	locação de softwares				43.960,00	
3.3.90.39.12	locação de máquinas e equipamentos				14.826,93	
3.3.90.39.15	limpeza de veículos				160,00	
3.3.90.39.17	manutenção e conservação de máquinas e equipamentos				710,00	
3.3.90.39.43	serviços de energia elétrica				11.874,87	
3.3.90.39.44	serviços de água e esgoto				832,27	
3.3.90.39.47	serviços de comunicação em geral				8.694,00	
3.3.90.39.48	serviços de seleção e treinamento				9.377,94	
3.3.90.39.50	serviços médico-hospitalar, odontológico e laboratorial				900,00	
3.3.90.39.57	serviços de processamento de dados				1.700,00	
3.3.90.39.58	serviços de telecomunicações				41.453,90	
3.3.90.39.63	serviços gráficos e editoriais				3.168,00	

Município de ERVAL VELHO

Competência: 2015

Código	Títulos	Autorizada R\$			Despesa Realizada	Diferenças
		Créd. Orçam. e Suplemen.	Créd. Esp. e Extraord.	Total		
3.3.90.39.79	serviços de apoio administrativo, técnico e operacional				21.000,00	
3.3.90.39.81	serviços bancários				22.871,14	
3.3.90.39.88	serviços de publicidade e propaganda				11.232,70	
3.3.90.39.99	outros serviços de terceiros – pessoa jurídica				81.115,54	
3.3.90.47.00	Obrigações Tributárias e Contributivas				25.804,91	
3.3.90.47.10	taxas				18.803,81	
3.3.90.47.99	outras obrigações tributárias e contributivas				7.001,10	
3.3.93.00.00	Aplicação Direta Decorrente de Operação de Órgãos, Fundos e Entidades dos Orçam. Fiscal e da Segurid	7.740,00	0,00	7.740,00	7.740,00	0,00
3.3.93.39.00	Outros Serviços de Terceiros (Pessoa Jurídica)				7.740,00	
3.3.93.39.99	outros serviços de terceiros – pessoa jurídica				7.740,00	
4.4.71.00.00	Transferência a Consórcios Público	3.790,00	0,00	3.790,00	2.790,00	1.000,00
4.4.71.70.00	Rateio pela Participação em Consórcio Público				2.790,00	
4.4.71.70.01	Participação em Consórcio Público				2.790,00	
4.4.90.00.00	Aplicações Diretas	1.000,00	0,00	1.000,00	369,00	631,00
4.4.90.52.00	Equipamentos e Material Permanente				369,00	
4.4.90.52.34	máquinas, utensílios e equipamentos diversos				369,00	
03001.04.122.02.000010	CONTRIBUIÇÕES A ENTIDADES MUNICIPALISTAS	112.780,00	0,00	112.780,00	110.585,36	2.194,64
3.3.50.00.00	Transferências a Instituições Privadas sem Fins Lucrativos	112.780,00	0,00	112.780,00	110.585,36	2.194,64
3.3.50.41.00	Contribuições				110.585,36	
3.3.50.41.99	outras contribuições				110.585,36	
03001.06	Segurança Pública	33.840,00	0,00	33.840,00	21.299,92	12.540,08
03001.06.181	Policiamento	33.840,00	0,00	33.840,00	21.299,92	12.540,08
03001.06.181.02.000009	MANUTENÇÃO DA SEGURANÇA PÚBLICA	33.840,00	0,00	33.840,00	21.299,92	12.540,08
3.3.90.00.00	Aplicações Diretas	30.855,00	0,00	30.855,00	21.299,92	9.555,08
3.3.90.30.00	Material de Consumo				15.180,29	
3.3.90.30.01	combustíveis e lubrificantes automotivos				257,18	
3.3.90.30.07	gêneros de alimentação				480,00	

Município de ERVAL VELHO

Competência: 2015

Código	Títulos	Autorizada R\$			Despesa Realizada	Diferenças
		Créd. Orçam. e Suplemen.	Créd. Esp. e Extraord.	Total		
3.3.90.30.16	material de expediente				1.924,91	
3.3.90.30.21	material de copa e cozinha				2.212,04	
3.3.90.30.22	material de limpeza e produção de higienização				2.373,00	
3.3.90.30.25	material para manutenção de bens móveis				200,00	
3.3.90.30.26	material elétrico e eletrônico				713,50	
3.3.90.30.28	material de proteção e segurança				2.512,20	
3.3.90.30.39	material para manutenção de veículos				4.507,46	
3.3.90.39.00	Outros Serviços de Terceiros (Pessoa Jurídica)				5.378,71	
3.3.90.39.15	limpeza de veículos				187,00	
3.3.90.39.17	manutenção e conservação de máquinas e equipamentos				420,00	
3.3.90.39.19	manutenção e conservação de veículos				866,98	
3.3.90.39.43	serviços de energia elétrica				482,38	
3.3.90.39.63	serviços gráficos e editoriais				619,00	
3.3.90.39.74	frete e transportes de encomendas				575,00	
3.3.90.39.77	vigilância ostensiva/monitorada				2.100,00	
3.3.90.39.81	serviços bancários				31,35	
3.3.90.39.99	outros serviços de terceiros – pessoa jurídica				97,00	
3.3.90.47.00	Obrigações Tributárias e Contributivas				740,92	
3.3.90.47.10	taxas				740,92	
4.4.90.00.00	Aplicações Diretas	2.985,00	0,00	2.985,00	0,00	2.985,00
03001.28	Encargos Especiais	297.000,00	0,00	297.000,00	285.639,87	11.360,13
03001.28.843	Serviço da Dívida Interna	135.000,00	0,00	135.000,00	132.511,54	2.488,46
03001.28.843.09.000002	AMORTIZ. PRICIPAL ENCARGOS DIVIDA/ENCARGOS GERAIS DO MUNICÍPIO	135.000,00	0,00	135.000,00	132.511,54	2.488,46
3.2.90.00.00	Aplicações Diretas	2.000,00	0,00	2.000,00	0,00	2.000,00
4.6.90.00.00	Aplicações Diretas	133.000,00	0,00	133.000,00	132.511,54	488,46
4.6.90.71.00	Principal da Dívida Contratual Resgatado				132.511,54	
4.6.90.71.99	outras amortizações da dívida contratada				132.511,54	

Município de ERVAL VELHO

Competência: 2015

Código	Títulos	Autorizada R\$			Despesa Realizada	Diferenças
		Créd. Orçam. e Suplemen.	Créd. Esp. e Extraord.	Total		
03001.28.846	Outros Encargos Especiais	162.000,00	0,00	162.000,00	153.128,33	8.871,67
03001.28.846.09.000001	CONTRIBUIÇÃO AO PASEP E OUTROS ENCARGOS	160.000,00	0,00	160.000,00	153.128,33	6.871,67
3.3.90.00.00	Aplicações Diretas	160.000,00	0,00	160.000,00	153.128,33	6.871,67
3.3.90.47.00	Obrigações Tributárias e Contributivas				153.128,33	
3.3.90.47.12	contribuição para o PIS/PASEP				153.128,33	
03001.28.846.09.000003	SENTENÇAS JUDICIAIS	2.000,00	0,00	2.000,00	0,00	2.000,00
3.3.90.00.00	Aplicações Diretas	2.000,00	0,00	2.000,00	0,00	2.000,00
03002	DEPARTAMENTO DE FAZENDA	747.022,56	0,00	747.022,56	746.696,11	326,45
03002.04	Administração	747.022,56	0,00	747.022,56	746.696,11	326,45
03002.04.123	Administração Financeira	747.022,56	0,00	747.022,56	746.696,11	326,45
03002.04.123.02.000011	MANUTENÇÃO DO DEPARTAMENTO DE FAZENDA	747.022,56	0,00	747.022,56	746.696,11	326,45
3.1.90.00.00	Aplicações Diretas	635.000,00	0,00	635.000,00	634.867,08	132,92
3.1.90.01.00	Aposentadorias, Reserva Remunerada e Reformas				168.225,15	
3.1.90.01.99	outras aposentadorias - pessoal civil				168.225,15	
3.1.90.03.00	Pensões				68.666,72	
3.1.90.03.03	13º salário - pensionista civil				5.847,39	
3.1.90.03.99	outras pensões - pessoal civil				62.819,33	
3.1.90.11.00	Vencimentos e Vantagens Fixas (Pessoal Civil)				332.939,91	
3.1.90.11.01	vencimentos e salários				300.945,60	
3.1.90.11.43	13º salário				31.994,31	
3.1.90.13.00	Obrigações Patronais				65.035,30	
3.1.90.13.02	contribuições previdenciárias – INSS				65.035,30	
3.3.90.00.00	Aplicações Diretas	112.022,56	0,00	112.022,56	111.829,03	193,53
3.3.90.01.00	Aposentadorias, Reserva Remunerada e Reformas				90,00	
3.3.90.01.01	proventos - pessoal civil				90,00	
3.3.90.14.00	Diárias Civil				8.906,94	
3.3.90.14.14	diárias no país – civil				8.906,94	

Município de ERVAL VELHO

Competência: 2015

Código	Títulos	Autorizada R\$			Despesa Realizada	Diferenças
		Créd. Orçam. e Suplemen.	Créd. Esp. e Extraord.	Total		
3.3.90.30.00	Material de Consumo				12.654,97	
3.3.90.30.13	material de caça e pesca				221,08	
3.3.90.30.16	material de expediente				9.753,76	
3.3.90.30.21	material de copa e cozinha				877,52	
3.3.90.30.22	material de limpeza e produção de higienização				814,00	
3.3.90.30.26	material elétrico e eletrônico				648,61	
3.3.90.30.99	outros materiais de consumo				340,00	
3.3.90.36.00	Outros Serviços de Terceiros (Pessoa Física)				5.690,41	
3.3.90.36.96	outros serviços de terceiros – pessoa física – pagto antecipado				5.690,41	
3.3.90.39.00	Outros Serviços de Terceiros (Pessoa Jurídica)				69.112,22	
3.3.90.39.11	locação de softwares				4.091,26	
3.3.90.39.15	limpeza de veículos				490,00	
3.3.90.39.17	manutenção e conservação de máquinas e equipamentos				404,00	
3.3.90.39.43	serviços de energia elétrica				931,79	
3.3.90.39.47	serviços de comunicação em geral				12.468,00	
3.3.90.39.48	serviços de seleção e treinamento				8.000,00	
3.3.90.39.57	serviços de processamento de dados				509,99	
3.3.90.39.58	serviços de telecomunicações				100,16	
3.3.90.39.63	serviços gráficos e editoriais				982,14	
3.3.90.39.81	serviços bancários				4.000,00	
3.3.90.39.88	serviços de publicidade e propaganda				3.203,00	
3.3.90.39.99	outros serviços de terceiros – pessoa jurídica				33.931,88	
3.3.90.47.00	Obrigações Tributárias e Contributivas				7.471,93	
3.3.90.47.10	taxas				7.471,93	
3.3.90.93.00	Indenizações e Restituições				7.902,56	
3.3.90.93.01	indenizações				880,00	
3.3.90.93.02	restituições				7.022,56	

Município de ERVAL VELHO

Competência: 2015

Código	Títulos	Autorizada R\$			Despesa Realizada	Diferenças
		Créd. Orçam. e Suplemen.	Créd. Esp. e Extraord.	Total		
4.4.90.00.00	Aplicações Diretas	0,00	0,00	0,00	0,00	0,00
03003	DEPARTAMENTO DE PLANEJAMENTO E COORDENAÇÃO	147.100,00	0,00	147.100,00	146.668,05	431,95
03003.04	Administração	147.100,00	0,00	147.100,00	146.668,05	431,95
03003.04.121	Planejamento e Orçamento	147.100,00	0,00	147.100,00	146.668,05	431,95
03003.04.121.02.000012	MANUTENÇÃO DO DEPARTAMENTO DE PLANEJAMENTO E COORDENAÇÃO	147.100,00	0,00	147.100,00	146.668,05	431,95
3.1.90.00.00	Aplicações Diretas	144.100,00	0,00	144.100,00	144.023,73	76,27
3.1.90.11.00	Vencimentos e Vantagens Fixas (Pessoal Civil)				116.918,89	
3.1.90.11.01	vencimentos e salários				107.385,21	
3.1.90.11.43	13º salário				9.533,68	
3.1.90.13.00	Obrigações Patronais				27.104,84	
3.1.90.13.02	contribuições previdenciárias – INSS				27.104,84	
3.3.90.00.00	Aplicações Diretas	3.000,00	0,00	3.000,00	2.644,32	355,68
3.3.90.14.00	Diárias Civil				854,13	
3.3.90.14.14	diárias no país – civil				854,13	
3.3.90.30.00	Material de Consumo				834,72	
3.3.90.30.16	material de expediente				834,72	
3.3.90.39.00	Outros Serviços de Terceiros (Pessoa Jurídica)				955,47	
3.3.90.39.99	outros serviços de terceiros – pessoa jurídica				955,47	
04001	DEPARTAMENTO DE EDUCAÇÃO	3.843.789,52	0,00	3.843.789,52	3.647.011,35	196.778,17
04001.12	Educação	3.843.789,52	0,00	3.843.789,52	3.647.011,35	196.778,17
04001.12.306	Alimentação e Nutrição	54.730,45	0,00	54.730,45	54.633,49	96,96
04001.12.306.02.000013	PROGRAMA DE MERENDA ESCOLAR	54.730,45	0,00	54.730,45	54.633,49	96,96
3.3.90.00.00	Aplicações Diretas	54.730,45	0,00	54.730,45	54.633,49	96,96
3.3.90.30.00	Material de Consumo				35.254,14	
3.3.90.30.07	gêneros de alimentação				35.254,14	
3.3.90.32.00	Material, Bens ou Serviço para Distribuição Gratuita				19.379,35	
3.3.90.32.03	gêneros alimentícios				19.379,35	

Município de ERVAL VELHO

Competência: 2015

Código	Títulos	Autorizada R\$			Despesa Realizada	Diferenças
		Créd. Orçam. e Suplemen.	Créd. Esp. e Extraord.	Total		
04001.12.361	Ensino Fundamental	2.394.323,14	0,00	2.394.323,14	2.248.690,19	145.632,95
04001.12.361.01.000004	CONSTRUÇÃO, AMPLIAÇÃO E REFORMAS DE ESPAÇOS EDUCACIONAIS - ENS. FUNDAMENTAL	10.120,00	0,00	10.120,00	4.622,72	5.497,28
3.3.90.00.00	Aplicações Diretas	5.000,00	0,00	5.000,00	4.622,72	377,28
3.3.90.36.00	Outros Serviços de Terceiros (Pessoa Física)				1.500,00	
3.3.90.36.06	serviços técnicos profissionais				1.500,00	
3.3.90.39.00	Outros Serviços de Terceiros (Pessoa Jurídica)				2.730,00	
3.3.90.39.99	outros serviços de terceiros – pessoa jurídica				2.730,00	
3.3.90.47.00	Obrigações Tributárias e Contributivas				392,72	
3.3.90.47.10	taxas				392,72	
4.4.90.00.00	Aplicações Diretas	5.120,00	0,00	5.120,00	0,00	5.120,00
04001.12.361.01.000005	AQUISIÇÃO DE EQUIPAMENTOS E MAT. PERMANENTE - ENS. FUNDAMENTAL	10.000,00	0,00	10.000,00	0,00	10.000,00
4.4.90.00.00	Aplicações Diretas	10.000,00	0,00	10.000,00	0,00	10.000,00
04001.12.361.01.000006	AQUISIÇÃO DE VEÍCULOS - ENS. FUNDAMENTAL	5.120,00	0,00	5.120,00	0,00	5.120,00
4.4.90.00.00	Aplicações Diretas	5.120,00	0,00	5.120,00	0,00	5.120,00
04001.12.361.02.000014	MANUTENÇÃO DA SECRETARIA MUNICIPAL DE EDUCAÇÃO, CULTURA E DESPORTO	165.000,00	0,00	165.000,00	156.713,01	8.286,99
3.1.90.00.00	Aplicações Diretas	110.000,00	0,00	110.000,00	108.692,37	1.307,63
3.1.90.11.00	Vencimentos e Vantagens Fixas (Pessoal Civil)				68.726,01	
3.1.90.11.01	vencimentos e salários				64.997,73	
3.1.90.11.43	13º salário				3.728,28	
3.1.90.13.00	Obrigações Patronais				39.966,36	
3.1.90.13.02	contribuições previdenciárias – INSS				39.966,36	
3.3.90.00.00	Aplicações Diretas	50.000,00	0,00	50.000,00	48.020,64	1.979,36
3.3.90.14.00	Diárias Civil				3.702,29	
3.3.90.14.14	diárias no país – civil				3.702,29	
3.3.90.30.00	Material de Consumo				15.924,80	
3.3.90.30.01	combustíveis e lubrificantes automotivos				2.462,57	
3.3.90.30.07	gêneros de alimentação				1.452,00	

Município de ERVAL VELHO

Competência: 2015

Código	Títulos	Autorizada R\$			Despesa Realizada	Diferenças
		Créd. Orçam. e Suplemen.	Créd. Esp. e Extraord.	Total		
3.3.90.30.14	material educativo e esportivo				105,00	
3.3.90.30.16	material de expediente				3.898,09	
3.3.90.30.19	material de acondicionamento e embalagem				880,00	
3.3.90.30.22	material de limpeza e produção de higienização				140,00	
3.3.90.30.23	uniformes, tecidos e aviamentos				318,00	
3.3.90.30.25	material para manutenção de bens móveis				1.951,30	
3.3.90.30.26	material elétrico e eletrônico				1.916,80	
3.3.90.30.39	material para manutenção de veículos				1.216,04	
3.3.90.30.44	material de sinalização visual e afins				180,00	
3.3.90.30.99	outros materiais de consumo				1.405,00	
3.3.90.33.00	Passagens e Despesas com Locomoção				197,50	
3.3.90.33.01	passagens para o país				197,50	
3.3.90.36.00	Outros Serviços de Terceiros (Pessoa Física)				50,00	
3.3.90.36.96	outros serviços de terceiros – pessoa física – pagto antecipado				50,00	
3.3.90.39.00	Outros Serviços de Terceiros (Pessoa Jurídica)				26.788,89	
3.3.90.39.12	locação de máquinas e equipamentos				5.981,99	
3.3.90.39.19	manutenção e conservação de veículos				750,00	
3.3.90.39.27	locação de veículos para locomoção				895,00	
3.3.90.39.43	serviços de energia elétrica				6.771,06	
3.3.90.39.48	serviços de seleção e treinamento				6.596,00	
3.3.90.39.58	serviços de telecomunicações				2.535,76	
3.3.90.39.69	seguros em geral				1.502,68	
3.3.90.39.73	transporte de servidores				400,00	
3.3.90.39.81	serviços bancários				726,40	
3.3.90.39.99	outros serviços de terceiros – pessoa jurídica				630,00	
3.3.90.47.00	Obrigações Tributárias e Contributivas				1.357,16	
3.3.90.47.10	taxas				1.357,16	

Município de ERVAL VELHO

Competência: 2015

Código	Títulos	Autorizada R\$			Despesa Realizada	Diferenças
		Créd. Orçam. e Suplemen.	Créd. Esp. e Extraord.	Total		
4.4.90.00.00	Aplicações Diretas	5.000,00	0,00	5.000,00	0,00	5.000,00
04001.12.361.02.000015	MANUTENÇÃO DO ENSINO FUNDAMENTAL	1.469.764,12	0,00	1.469.764,12	1.463.755,45	6.008,67
3.1.90.00.00	Aplicações Diretas	1.079.130,00	0,00	1.079.130,00	1.077.207,02	1.922,98
3.1.90.11.00	Vencimentos e Vantagens Fixas (Pessoal Civil)				888.192,32	
3.1.90.11.01	vencimentos e salários				810.145,02	
3.1.90.11.43	13º salário				78.047,30	
3.1.90.13.00	Obrigações Patronais				189.014,70	
3.1.90.13.02	contribuições previdenciárias – INSS				189.014,70	
3.3.90.00.00	Aplicações Diretas	390.634,12	0,00	390.634,12	386.548,43	4.085,69
3.3.90.01.00	Aposentadorias, Reserva Remunerada e Reformas				650,00	
3.3.90.01.01	proventos - pessoal civil				650,00	
3.3.90.14.00	Diárias Civil				4.032,87	
3.3.90.14.14	diárias no país – civil				4.032,87	
3.3.90.30.00	Material de Consumo				98.231,59	
3.3.90.30.04	gás engarrafado				1.276,00	
3.3.90.30.07	gêneros de alimentação				660,00	
3.3.90.30.14	material educativo e esportivo				23.315,07	
3.3.90.30.21	material de copa e cozinha				339,20	
3.3.90.30.22	material de limpeza e produção de higienização				7.232,37	
3.3.90.30.23	uniformes, tecidos e aviamentos				57.504,00	
3.3.90.30.25	material para manutenção de bens móveis				3.300,00	
3.3.90.30.26	material elétrico e eletrônico				870,00	
3.3.90.30.28	material de proteção e segurança				1.330,00	
3.3.90.30.99	outros materiais de consumo				2.404,95	
3.3.90.32.00	Material, Bens ou Serviço para Distribuição Gratuita				141.822,01	
3.3.90.32.01	livros didáticos				130.357,01	
3.3.90.32.03	gêneros alimentícios				170,00	

Município de ERVAL VELHO

Competência: 2015

Código	Títulos	Autorizada R\$			Despesa Realizada	Diferenças
		Créd. Orçam. e Suplemen.	Créd. Esp. e Extraord.	Total		
3.3.90.32.99	outros materiais de distribuição gratuita				11.295,00	
3.3.90.36.00	Outros Serviços de Terceiros (Pessoa Física)				791,40	
3.3.90.36.96	outros serviços de terceiros – pessoa física – pagto antecipado				791,40	
3.3.90.39.00	Outros Serviços de Terceiros (Pessoa Jurídica)				138.940,56	
3.3.90.39.17	manutenção e conservação de máquinas e equipamentos				410,00	
3.3.90.39.43	serviços de energia elétrica				94.878,63	
3.3.90.39.44	serviços de água e esgoto				16.937,62	
3.3.90.39.48	serviços de seleção e treinamento				1.900,00	
3.3.90.39.58	serviços de telecomunicações				18.744,44	
3.3.90.39.99	outros serviços de terceiros – pessoa jurídica				6.069,87	
3.3.90.47.00	Obrigações Tributárias e Contributivas				2.080,00	
3.3.90.47.10	taxas				2.080,00	
04001.12.361.02.000016	MANUTENÇÃO DO TRANSPORTE ESCOLAR	734.319,02	0,00	734.319,02	623.599,01	110.720,01
3.3.90.00.00	Aplicações Diretas	734.319,02	0,00	734.319,02	623.599,01	110.720,01
3.3.90.30.00	Material de Consumo				53.934,48	
3.3.90.30.01	combustíveis e lubrificantes automotivos				40.074,59	
3.3.90.30.07	gêneros de alimentação				1.056,01	
3.3.90.30.39	material para manutenção de veículos				12.803,88	
3.3.90.36.00	Outros Serviços de Terceiros (Pessoa Física)				6.180,00	
3.3.90.36.96	outros serviços de terceiros – pessoa física – pagto antecipado				6.180,00	
3.3.90.39.00	Outros Serviços de Terceiros (Pessoa Jurídica)				561.019,01	
3.3.90.39.12	locação de máquinas e equipamentos				287,35	
3.3.90.39.15	limpeza de veículos				4.374,00	
3.3.90.39.19	manutenção e conservação de veículos				4.802,49	
3.3.90.39.26	serviços de transporte escolar				533.233,89	
3.3.90.39.48	serviços de seleção e treinamento				400,00	
3.3.90.39.58	serviços de telecomunicações				115,14	

Município de ERVAL VELHO

Competência: 2015

Código	Títulos	Autorizada R\$			Despesa Realizada	Diferenças
		Créd. Orçam. e Suplemen.	Créd. Esp. e Extraord.	Total		
3.3.90.39.69	seguros em geral				17.462,85	
3.3.90.39.81	serviços bancários				15,60	
3.3.90.39.99	outros serviços de terceiros – pessoa jurídica				327,69	
3.3.90.47.00	Obrigações Tributárias e Contributivas				2.465,52	
3.3.90.47.10	taxas				2.465,52	
04001.12.362	Ensino Médio	5.000,00	0,00	5.000,00	480,00	4.520,00
04001.12.362.02.000017	APOIO AO ENSINO MÉDIO	5.000,00	0,00	5.000,00	480,00	4.520,00
3.3.50.00.00	Transferências a Instituições Privadas sem Fins Lucrativos	4.000,00	0,00	4.000,00	0,00	4.000,00
3.3.90.00.00	Aplicações Diretas	1.000,00	0,00	1.000,00	480,00	520,00
3.3.90.30.00	Material de Consumo				415,00	
3.3.90.30.26	material elétrico e eletrônico				415,00	
3.3.90.39.00	Outros Serviços de Terceiros (Pessoa Jurídica)				65,00	
3.3.90.39.17	manutenção e conservação de máquinas e equipamentos				65,00	
04001.12.363	Ensino Profissional	1.000,00	0,00	1.000,00	0,00	1.000,00
04001.12.363.02.000018	APOIO AO ENSINO PROFISSIONALIZANTE	1.000,00	0,00	1.000,00	0,00	1.000,00
3.3.90.00.00	Aplicações Diretas	1.000,00	0,00	1.000,00	0,00	1.000,00
04001.12.364	Ensino Superior	182.000,00	0,00	182.000,00	181.646,42	353,58
04001.12.364.02.000019	APOIO AO ENSINO SUPERIOR	182.000,00	0,00	182.000,00	181.646,42	353,58
3.3.90.00.00	Aplicações Diretas	182.000,00	0,00	182.000,00	181.646,42	353,58
3.3.90.39.00	Outros Serviços de Terceiros (Pessoa Jurídica)				161.826,42	
3.3.90.39.26	serviços de transporte escolar				161.826,42	
3.3.90.48.00	Outros Auxílios Financeiros a Pessoas Físicas				19.820,00	
3.3.90.48.01	auxílio financeiro a pessoas físicas				19.820,00	
04001.12.365	Educação Infantil	1.149.735,93	0,00	1.149.735,93	1.111.786,25	37.949,68
04001.12.365.01.000007	CONSTRUÇÃO, AMPLIAÇÃO E REFORMAS DE ESPAÇOS EDUCACIONAIS - EDUC. INFANTIL	695.711,67	0,00	695.711,67	689.868,08	5.843,59
3.3.90.00.00	Aplicações Diretas	5.000,00	0,00	5.000,00	4.900,00	100,00
3.3.90.36.00	Outros Serviços de Terceiros (Pessoa Física)				4.900,00	

Município de ERVAL VELHO

Competência: 2015

Código	Títulos	Autorizada R\$			Despesa Realizada	Diferenças
		Créd. Orçam. e Suplemen.	Créd. Esp. e Extraord.	Total		
3.3.90.36.06	serviços técnicos profissionais				4.900,00	
4.4.90.00.00	Aplicações Diretas	690.711,67	0,00	690.711,67	684.968,08	5.743,59
4.4.90.51.00	Obras e Instalações				684.968,08	
4.4.90.51.91	obras em andamento				684.968,08	
04001.12.365.01.000008	AQUISIÇÃO DE EQUIPAMENTOS E MAT. PERMANENTE - EDUC. INFANTIL	30.000,00	0,00	30.000,00	0,00	30.000,00
4.4.90.00.00	Aplicações Diretas	30.000,00	0,00	30.000,00	0,00	30.000,00
04001.12.365.02.000043	MERENDA ESCOLAR - EDUCAÇÃO INFANTIL PRÉ-ESCOLAR	30.582,99	0,00	30.582,99	30.167,69	415,30
3.3.90.00.00	Aplicações Diretas	30.582,99	0,00	30.582,99	30.167,69	415,30
3.3.90.30.00	Material de Consumo				2.756,16	
3.3.90.30.07	gêneros de alimentação				2.756,16	
3.3.90.32.00	Material, Bens ou Serviço para Distribuição Gratuita				27.411,53	
3.3.90.32.03	gêneros alimentícios				27.411,53	
04001.12.365.02.000044	MERENDA ESCOLAR - EDUCAÇÃO INFANTIL CRECHE	35.091,00	0,00	35.091,00	33.914,72	1.176,28
3.3.90.00.00	Aplicações Diretas	35.091,00	0,00	35.091,00	33.914,72	1.176,28
3.3.90.30.00	Material de Consumo				4.073,42	
3.3.90.30.04	gás engarrafado				116,00	
3.3.90.30.07	gêneros de alimentação				3.957,42	
3.3.90.32.00	Material, Bens ou Serviço para Distribuição Gratuita				29.581,30	
3.3.90.32.03	gêneros alimentícios				29.581,30	
3.3.90.39.00	Outros Serviços de Terceiros (Pessoa Jurídica)				260,00	
3.3.90.39.99	outros serviços de terceiros – pessoa jurídica				260,00	
04001.12.365.02.000045	MANUTENÇÃO DA EDUCAÇÃO INFANTIL - PRÉ ESCOLAR	215.352,00	0,00	215.352,00	214.910,23	441,77
3.1.90.00.00	Aplicações Diretas	193.852,00	0,00	193.852,00	193.747,92	104,08
3.1.90.11.00	Vencimentos e Vantagens Fixas (Pessoal Civil)				153.979,67	
3.1.90.11.01	vencimentos e salários				151.770,54	
3.1.90.11.43	13º salário				2.209,13	
3.1.90.13.00	Obrigações Patronais				39.768,25	

Município de ERVAL VELHO

Competência: 2015

Código	Títulos	Autorizada R\$			Despesa Realizada	Diferenças
		Créd. Orçam. e Suplemen.	Créd. Esp. e Extraord.	Total		
3.1.90.13.02	contribuições previdenciárias – INSS				39.768,25	
3.3.90.00.00	Aplicações Diretas	21.500,00	0,00	21.500,00	21.162,31	337,69
3.3.90.30.00	Material de Consumo				4.491,37	
3.3.90.30.07	gêneros de alimentação				1.716,00	
3.3.90.30.14	material educativo e esportivo				150,00	
3.3.90.30.16	material de expediente				969,40	
3.3.90.30.22	material de limpeza e produção de higienização				1.376,97	
3.3.90.30.28	material de proteção e segurança				279,00	
3.3.90.32.00	Material, Bens ou Serviço para Distribuição Gratuita				16.670,94	
3.3.90.32.03	gêneros alimentícios				1.319,94	
3.3.90.32.99	outros materiais de distribuição gratuita				15.351,00	
04001.12.365.02.000046	MANUTENÇÃO DA EDUCAÇÃO INFANTIL - CRECHE	142.998,27	0,00	142.998,27	142.925,53	72,74
3.1.90.00.00	Aplicações Diretas	120.728,00	0,00	120.728,00	120.721,61	6,39
3.1.90.11.00	Vencimentos e Vantagens Fixas (Pessoal Civil)				107.111,96	
3.1.90.11.01	vencimentos e salários				107.111,96	
3.1.90.13.00	Obrigações Patronais				13.609,65	
3.1.90.13.02	contribuições previdenciárias – INSS				13.609,65	
3.3.90.00.00	Aplicações Diretas	22.270,27	0,00	22.270,27	22.203,92	66,35
3.3.90.30.00	Material de Consumo				21.766,41	
3.3.90.30.14	material educativo e esportivo				9.277,27	
3.3.90.30.16	material de expediente				295,00	
3.3.90.30.17	material de processamento de dados				2.105,00	
3.3.90.30.19	material de acondicionamento e embalagem				950,00	
3.3.90.30.22	material de limpeza e produção de higienização				4.657,60	
3.3.90.30.26	material elétrico e eletrônico				3.107,00	
3.3.90.30.28	material de proteção e segurança				1.239,54	
3.3.90.30.99	outros materiais de consumo				135,00	

Município de ERVAL VELHO

Competência: 2015

Código	Títulos	Autorizada R\$			Despesa Realizada	Diferenças
		Créd. Orçam. e Suplemen.	Créd. Esp. e Extraord.	Total		
3.3.90.39.00	Outros Serviços de Terceiros (Pessoa Jurídica)				330,00	
3.3.90.39.17	manutenção e conservação de máquinas e equipamentos				330,00	
3.3.90.47.00	Obrigações Tributárias e Contributivas				107,51	
3.3.90.47.10	taxas				107,51	
04001.12.366	Educação de Jovens e Adultos	1.000,00	0,00	1.000,00	0,00	1.000,00
04001.12.366.02.000021	APOIO À EDUCAÇÃO DE JOVENS E ADULTOS	1.000,00	0,00	1.000,00	0,00	1.000,00
3.3.90.00.00	Aplicações Diretas	1.000,00	0,00	1.000,00	0,00	1.000,00
04001.12.367	Educação Especial	56.000,00	0,00	56.000,00	49.775,00	6.225,00
04001.12.367.02.000022	MANUTENÇÃO DO ENSINO ESPECIAL	56.000,00	0,00	56.000,00	49.775,00	6.225,00
3.3.50.00.00	Transferências a Instituições Privadas sem Fins Lucrativos	55.000,00	0,00	55.000,00	49.775,00	5.225,00
3.3.50.41.00	Contribuições				49.775,00	
3.3.50.41.99	outras contribuições				49.775,00	
3.3.90.00.00	Aplicações Diretas	1.000,00	0,00	1.000,00	0,00	1.000,00
04002	DEPARTAMENTO DE CULTURA	184.000,00	0,00	184.000,00	166.369,59	17.630,41
04002.13	Cultura	181.500,00	0,00	181.500,00	165.199,59	16.300,41
04002.13.392	Difusão Cultural	181.500,00	0,00	181.500,00	165.199,59	16.300,41
04002.13.392.01.000010	CONSTRUÇÃO DE PORTAIS	5.000,00	0,00	5.000,00	0,00	5.000,00
4.4.90.00.00	Aplicações Diretas	5.000,00	0,00	5.000,00	0,00	5.000,00
04002.13.392.02.000023	MANUTENÇÃO DAS ATIVIDADES DA CULTURA	106.500,00	0,00	106.500,00	97.838,78	8.661,22
3.1.90.00.00	Aplicações Diretas	64.500,00	0,00	64.500,00	63.457,92	1.042,08
3.1.90.11.00	Vencimentos e Vantagens Fixas (Pessoal Civil)				53.321,06	
3.1.90.11.01	vencimentos e salários				48.337,16	
3.1.90.11.43	13º salário				4.983,90	
3.1.90.13.00	Obrigações Patronais				10.136,86	
3.1.90.13.02	contribuições previdenciárias – INSS				10.136,86	
3.3.50.00.00	Transferências a Instituições Privadas sem Fins Lucrativos	7.000,00	0,00	7.000,00	6.000,00	1.000,00
3.3.50.41.00	Contribuições				6.000,00	

Município de ERVAL VELHO

Competência: 2015

Código	Títulos	Autorizada R\$			Despesa Realizada	Diferenças
		Créd. Orçam. e Suplemen.	Créd. Esp. e Extraord.	Total		
3.3.50.41.99	outras contribuições				6.000,00	
3.3.90.00.00	Aplicações Diretas	35.000,00	0,00	35.000,00	28.380,86	6.619,14
3.3.90.14.00	Diárias Civil				627,55	
3.3.90.14.14	diárias no país – civil				627,55	
3.3.90.30.00	Material de Consumo				4.142,60	
3.3.90.30.07	gêneros de alimentação				1.320,00	
3.3.90.30.16	material de expediente				450,00	
3.3.90.30.23	uniformes, tecidos e aviamentos				937,60	
3.3.90.30.26	material elétrico e eletrônico				620,00	
3.3.90.30.28	material de proteção e segurança				295,00	
3.3.90.30.99	outros materiais de consumo				520,00	
3.3.90.31.00	Premiações Culturais, Artísticas, Científicas, Desportivas e Outras				15.200,00	
3.3.90.31.02	premiações artísticas				15.200,00	
3.3.90.32.00	Material, Bens ou Serviço para Distribuição Gratuita				1.798,52	
3.3.90.32.03	gêneros alimentícios				1.798,52	
3.3.90.36.00	Outros Serviços de Terceiros (Pessoa Física)				4.324,90	
3.3.90.36.96	outros serviços de terceiros – pessoa física – pagto antecipado				324,90	
3.3.90.36.99	outros serviços de terceiros – pessoa física				4.000,00	
3.3.90.39.00	Outros Serviços de Terceiros (Pessoa Jurídica)				1.800,00	
3.3.90.39.12	locação de máquinas e equipamentos				550,00	
3.3.90.39.99	outros serviços de terceiros – pessoa jurídica				1.250,00	
3.3.90.47.00	Obrigações Tributárias e Contributivas				487,29	
3.3.90.47.10	taxas				487,29	
4.4.90.00.00	Aplicações Diretas	0,00	0,00	0,00	0,00	0,00
04002.13.392.02.000042	FESTIVIDADES MUNICIPAIS	70.000,00	0,00	70.000,00	67.360,81	2.639,19
3.3.90.00.00	Aplicações Diretas	70.000,00	0,00	70.000,00	67.360,81	2.639,19
3.3.90.30.00	Material de Consumo				10.234,10	

Município de ERVAL VELHO

Competência: 2015

Código	Títulos	Autorizada R\$			Despesa Realizada	Diferenças
		Créd. Orçam. e Suplemen.	Créd. Esp. e Extraord.	Total		
3.3.90.30.07	gêneros de alimentação				7.688,00	
3.3.90.30.16	material de expediente				2.256,10	
3.3.90.30.44	material de sinalização visual e afins				190,00	
3.3.90.30.99	outros materiais de consumo				100,00	
3.3.90.31.00	Premiações Culturais, Artísticas, Científicas, Desportivas e Outras				3.504,40	
3.3.90.31.02	premiações artísticas				1.920,00	
3.3.90.31.04	premiações desportivas				1.198,00	
3.3.90.31.99	outras premiações				386,40	
3.3.90.32.00	Material, Bens ou Serviço para Distribuição Gratuita				578,50	
3.3.90.32.99	outros materiais de distribuição gratuita				578,50	
3.3.90.39.00	Outros Serviços de Terceiros (Pessoa Jurídica)				49.960,00	
3.3.90.39.12	locação de máquinas e equipamentos				13.150,00	
3.3.90.39.17	manutenção e conservação de máquinas e equipamentos				1.100,00	
3.3.90.39.23	festividades e homenagens				26.400,00	
3.3.90.39.99	outros serviços de terceiros – pessoa jurídica				9.310,00	
3.3.90.47.00	Obrigações Tributárias e Contributivas				3.083,81	
3.3.90.47.10	taxas				3.083,81	
04002.24	Comunicações	2.500,00	0,00	2.500,00	1.170,00	1.330,00
04002.24.722	Telecomunicações	2.500,00	0,00	2.500,00	1.170,00	1.330,00
04002.24.722.02.000024	MANUTENÇÃO DAS REPETIDORAS DE SINAIS DE TELEVISÃO	2.500,00	0,00	2.500,00	1.170,00	1.330,00
3.3.90.00.00	Aplicações Diretas	2.000,00	0,00	2.000,00	1.170,00	830,00
3.3.90.36.00	Outros Serviços de Terceiros (Pessoa Física)				1.170,00	
3.3.90.36.99	outros serviços de terceiros – pessoa física				1.170,00	
4.4.90.00.00	Aplicações Diretas	500,00	0,00	500,00	0,00	500,00
04003	DEPARTAMENTO DE ESPORTES	510.000,00	0,00	510.000,00	201.411,21	308.588,79
04003.27	Desporto e Lazer	510.000,00	0,00	510.000,00	201.411,21	308.588,79
04003.27.812	Desporto Comunitário	510.000,00	0,00	510.000,00	201.411,21	308.588,79

Município de ERVAL VELHO

Competência: 2015

Código	Títulos	Autorizada R\$			Despesa Realizada	Diferenças
		Créd. Orçam. e Suplemen.	Créd. Esp. e Extraord.	Total		
04003.27.812.01.000011	CONSTRUÇÃO, AMPLIAÇÃO E REFORMAS DE ESPAÇOS PARA O ESPORTE E O LAZER	300.000,00	0,00	300.000,00	0,00	300.000,00
4.4.90.00.00	Aplicações Diretas	300.000,00	0,00	300.000,00	0,00	300.000,00
04003.27.812.02.000025	MANUTENÇÃO DO ESPORTE AMADOR	210.000,00	0,00	210.000,00	201.411,21	8.588,79
3.1.90.00.00	Aplicações Diretas	74.000,00	0,00	74.000,00	70.103,52	3.896,48
3.1.90.11.00	Vencimentos e Vantagens Fixas (Pessoal Civil)				56.512,26	
3.1.90.11.01	vencimentos e salários				52.568,18	
3.1.90.11.43	13º salário				3.944,08	
3.1.90.13.00	Obrigações Patronais				13.591,26	
3.1.90.13.02	contribuições previdenciárias – INSS				13.591,26	
3.3.50.00.00	Transferências a Instituições Privadas sem Fins Lucrativos	74.000,00	0,00	74.000,00	70.760,00	3.240,00
3.3.50.41.00	Contribuições				70.760,00	
3.3.50.41.99	outras contribuições				70.760,00	
3.3.90.00.00	Aplicações Diretas	62.000,00	0,00	62.000,00	60.547,69	1.452,31
3.3.90.30.00	Material de Consumo				14.001,49	
3.3.90.30.04	gás engarrafado				230,00	
3.3.90.30.07	gêneros de alimentação				1.320,00	
3.3.90.30.14	material educativo e esportivo				4.745,45	
3.3.90.30.16	material de expediente				238,80	
3.3.90.30.22	material de limpeza e produção de higienização				3.226,24	
3.3.90.30.23	uniformes, tecidos e aviamentos				600,00	
3.3.90.30.25	material para manutenção de bens móveis				1.756,00	
3.3.90.30.26	material elétrico e eletrônico				1.070,00	
3.3.90.30.44	material de sinalização visual e afins				80,00	
3.3.90.30.99	outros materiais de consumo				735,00	
3.3.90.31.00	Premiações Culturais, Artísticas, Científicas, Desportivas e Outras				12.334,58	
3.3.90.31.04	premiações desportivas				8.949,08	
3.3.90.31.99	outras premiações				3.385,50	

Município de ERVAL VELHO

Competência: 2015

Código	Títulos	Autorizada R\$			Despesa Realizada	Diferenças
		Créd. Orçam. e Suplemen.	Créd. Esp. e Extraord.	Total		
3.3.90.36.00	Outros Serviços de Terceiros (Pessoa Física)				5.825,00	
3.3.90.36.96	outros serviços de terceiros – pessoa física – pagto antecipado				5.825,00	
3.3.90.39.00	Outros Serviços de Terceiros (Pessoa Jurídica)				27.238,26	
3.3.90.39.12	locação de máquinas e equipamentos				2.254,00	
3.3.90.39.16	manutenção e conservação de bens imóveis				180,00	
3.3.90.39.17	manutenção e conservação de máquinas e equipamentos				659,00	
3.3.90.39.20	manutenção e conservação de bens móveis de outras naturezas				1.230,00	
3.3.90.39.58	serviços de telecomunicações				485,26	
3.3.90.39.99	outros serviços de terceiros – pessoa jurídica				22.430,00	
3.3.90.47.00	Obrigações Tributárias e Contributivas				1.148,36	
3.3.90.47.10	taxas				1.148,36	
05001	DEPARTAMENTO DE TRANSPORTES E OBRAS	1.782.280,00	0,00	1.782.280,00	1.637.678,24	144.601,76
05001.26	Transporte	1.782.280,00	0,00	1.782.280,00	1.637.678,24	144.601,76
05001.26.782	Transporte Rodoviário	1.782.280,00	0,00	1.782.280,00	1.637.678,24	144.601,76
05001.26.782.01.000012	AQUISIÇÃO DE VEÍCULOS, MÁQUINAS E EQUIPAMENTOS - SEC. TRANSPORTES	5.000,00	0,00	5.000,00	0,00	5.000,00
4.4.90.00.00	Aplicações Diretas	5.000,00	0,00	5.000,00	0,00	5.000,00
05001.26.782.01.000013	CONSTRUÇÃO, AMPLIAÇÃO E REFORMAS DA GARAGEM DA SEC. TRANSPORTES	100.000,00	0,00	100.000,00	0,00	100.000,00
4.4.90.00.00	Aplicações Diretas	100.000,00	0,00	100.000,00	0,00	100.000,00
05001.26.782.01.000015	CONSTRUÇÃO E REFORMAS DE ABRIGOS DE PASSAGEIROS	20.000,00	0,00	20.000,00	0,00	20.000,00
3.3.90.00.00	Aplicações Diretas	20.000,00	0,00	20.000,00	0,00	20.000,00
05001.26.782.02.000026	MANUTENÇÃO DO DEPARTAMENTO DE TRANSPORTES E OBRAS	1.657.280,00	0,00	1.657.280,00	1.637.678,24	19.601,76
3.1.90.00.00	Aplicações Diretas	675.000,00	0,00	675.000,00	674.696,68	303,32
3.1.90.11.00	Vencimentos e Vantagens Fixas (Pessoal Civil)				567.229,93	
3.1.90.11.01	vencimentos e salários				528.684,18	
3.1.90.11.43	13º salário				38.545,75	
3.1.90.13.00	Obrigações Patronais				107.466,75	
3.1.90.13.02	contribuições previdenciárias – INSS				107.466,75	

Município de ERVAL VELHO

Competência: 2015

Código	Títulos	Autorizada R\$			Despesa Realizada	Diferenças
		Créd. Orçam. e Suplemen.	Créd. Esp. e Extraord.	Total		
3.3.90.00.00	Aplicações Diretas	967.280,00	0,00	967.280,00	962.981,56	4.298,44
3.3.90.30.00	Material de Consumo				757.375,18	
3.3.90.30.01	combustíveis e lubrificantes automotivos				333.256,53	
3.3.90.30.04	gás engarrafado				808,50	
3.3.90.30.07	gêneros de alimentação				5.277,13	
3.3.90.30.21	material de copa e cozinha				675,00	
3.3.90.30.22	material de limpeza e produção de higienização				662,21	
3.3.90.30.23	uniformes, tecidos e aviamentos				5.787,30	
3.3.90.30.28	material de proteção e segurança				1.287,12	
3.3.90.30.39	material para manutenção de veículos				78.963,45	
3.3.90.30.42	ferramentas				2.163,68	
3.3.90.30.44	material de sinalização visual e afins				200,00	
3.3.90.30.51	materiais para conservação e manutenção de bens de uso comum do povo				211.303,38	
3.3.90.30.99	outros materiais de consumo				116.990,88	
3.3.90.32.00	Material, Bens ou Serviço para Distribuição Gratuita				48.543,40	
3.3.90.32.03	gêneros alimentícios				48.543,40	
3.3.90.36.00	Outros Serviços de Terceiros (Pessoa Física)				0,00	
3.3.90.36.96	outros serviços de terceiros – pessoa física – pagto antecipado				0,00	
3.3.90.39.00	Outros Serviços de Terceiros (Pessoa Jurídica)				155.260,51	
3.3.90.39.05	serviços técnicos profissionais				14.700,00	
3.3.90.39.12	locação de máquinas e equipamentos				3.746,16	
3.3.90.39.15	limpeza de veículos				486,00	
3.3.90.39.17	manutenção e conservação de máquinas e equipamentos				11.660,30	
3.3.90.39.19	manutenção e conservação de veículos				68.962,77	
3.3.90.39.21	manutenção e conservação de estradas e vias				789,14	
3.3.90.39.48	serviços de seleção e treinamento				2.996,00	
3.3.90.39.58	serviços de telecomunicações				3.854,19	

Município de ERVAL VELHO

Competência: 2015

Código	Títulos	Autorizada R\$			Despesa Realizada	Diferenças
		Créd. Orçam. e Suplemen.	Créd. Esp. e Extraord.	Total		
3.3.90.39.69	seguros em geral				32.273,37	
3.3.90.39.79	serviços de apoio administrativo, técnico e operacional				982,11	
3.3.90.39.81	serviços bancários				15,70	
3.3.90.39.90	serviços de publicidade legal				980,00	
3.3.90.39.99	outros serviços de terceiros – pessoa jurídica				13.814,77	
3.3.90.47.00	Obrigações Tributárias e Contributivas				1.802,47	
3.3.90.47.10	taxas				1.141,72	
3.3.90.47.12	contribuição para o PIS/PASEP				660,75	
4.4.90.00.00	Aplicações Diretas	15.000,00	0,00	15.000,00	0,00	15.000,00
05002	DEPARTAMENTO DE SERVIÇOS URBANOS	3.050.032,56	0,00	3.050.032,56	2.065.476,49	984.556,07
05002.15	Urbanismo	3.050.032,56	0,00	3.050.032,56	2.065.476,49	984.556,07
05002.15.451	Infra-Estrutura Urbana	2.202.282,56	0,00	2.202.282,56	1.242.090,64	960.191,92
05002.15.451.01.000016	PAVIMENTAÇÃO DE VIAS	2.192.282,56	0,00	2.192.282,56	1.232.240,64	960.041,92
4.4.90.00.00	Aplicações Diretas	2.192.282,56	0,00	2.192.282,56	1.232.240,64	960.041,92
4.4.90.51.00	Obras e Instalações				1.232.240,64	
4.4.90.51.99	outras obras e instalações				1.232.240,64	
4.4.90.92.00	Despesas de Exercícios Anteriores				0,00	
4.4.90.92.93	indenizações e restituições				0,00	
05002.15.451.01.000017	CONSERVAÇÃO E REFORMAS DO PATRIMÔNIO PÚBLICO	10.000,00	0,00	10.000,00	9.850,00	150,00
3.3.90.00.00	Aplicações Diretas	10.000,00	0,00	10.000,00	9.850,00	150,00
3.3.90.30.00	Material de Consumo				9.850,00	
3.3.90.30.25	material para manutenção de bens móveis				7.000,00	
3.3.90.30.28	material de proteção e segurança				2.360,00	
3.3.90.30.51	materiais para conservação e manutenção de bens de uso comum do povo				490,00	
4.4.90.00.00	Aplicações Diretas	0,00	0,00	0,00	0,00	0,00
05002.15.452	Serviços Urbanos	847.750,00	0,00	847.750,00	823.385,85	24.364,15
05002.15.452.02.000027	MANUTENÇÃO DO DEPARTAMENTO DE SERVIÇOS URBANOS	534.400,00	0,00	534.400,00	534.050,31	349,69

Município de ERVAL VELHO

Competência: 2015

Código	Títulos	Autorizada R\$			Despesa Realizada	Diferenças
		Créd. Orçam. e Suplemen.	Créd. Esp. e Extraord.	Total		
3.1.90.00.00	Aplicações Diretas	190.000,00	0,00	190.000,00	189.986,72	13,28
3.1.90.11.00	Vencimentos e Vantagens Fixas (Pessoal Civil)				144.815,78	
3.1.90.11.01	vencimentos e salários				133.094,01	
3.1.90.11.43	13º salário				11.721,77	
3.1.90.13.00	Obrigações Patronais				45.170,94	
3.1.90.13.02	contribuições previdenciárias – INSS				45.170,94	
3.3.90.00.00	Aplicações Diretas	344.400,00	0,00	344.400,00	344.063,59	336,41
3.3.90.30.00	Material de Consumo				114.729,03	
3.3.90.30.25	material para manutenção de bens móveis				19.648,30	
3.3.90.30.26	material elétrico e eletrônico				30.378,07	
3.3.90.30.39	material para manutenção de veículos				2.295,15	
3.3.90.30.42	ferramentas				2.252,81	
3.3.90.30.44	material de sinalização visual e afins				150,00	
3.3.90.30.51	materiais para conservação e manutenção de bens de uso comum do povo				51.657,60	
3.3.90.30.99	outros materiais de consumo				8.347,10	
3.3.90.36.00	Outros Serviços de Terceiros (Pessoa Física)				5.319,62	
3.3.90.36.25	serviços de limpeza e conservação				2.930,00	
3.3.90.36.99	outros serviços de terceiros – pessoa física				2.389,62	
3.3.90.39.00	Outros Serviços de Terceiros (Pessoa Jurídica)				224.014,94	
3.3.90.39.17	manutenção e conservação de máquinas e equipamentos				1.775,00	
3.3.90.39.19	manutenção e conservação de veículos				1.046,00	
3.3.90.39.28	coleta de lixo e demais resíduos				157.316,68	
3.3.90.39.43	serviços de energia elétrica				15.342,39	
3.3.90.39.44	serviços de água e esgoto				6.526,89	
3.3.90.39.99	outros serviços de terceiros – pessoa jurídica				42.007,98	
05002.15.452.02.000028	MANUTENÇÃO E MELHORIA DA ILUMINAÇÃO PÚBLICA	313.350,00	0,00	313.350,00	289.335,54	24.014,46
3.3.90.00.00	Aplicações Diretas	313.350,00	0,00	313.350,00	289.335,54	24.014,46

Município de ERVAL VELHO

Competência: 2015

Código	Títulos	Autorizada R\$			Despesa Realizada	Diferenças
		Créd. Orçam. e Suplemen.	Créd. Esp. e Extraord.	Total		
3.3.90.30.00	Material de Consumo				32.139,21	
3.3.90.30.26	material elétrico e eletrônico				32.139,21	
3.3.90.39.00	Outros Serviços de Terceiros (Pessoa Jurídica)				38.644,25	
3.3.90.39.99	outros serviços de terceiros – pessoa jurídica				38.644,25	
3.3.90.47.00	Obrigações Tributárias e Contributivas				218.552,08	
3.3.90.47.10	taxas				14.394,97	
3.3.90.47.22	contribuição para custeio de iluminação pública				204.157,11	
06001	SECRETARIA DE AGRICULTURA E SANEAMENTO AMBIENTAL	1.152.000,00	52.675,02	1.204.675,02	971.628,87	233.046,15
06001.20	Agricultura	1.150.000,00	52.675,02	1.202.675,02	971.628,87	231.046,15
06001.20.606	Extensão Rural	1.150.000,00	52.675,02	1.202.675,02	971.628,87	231.046,15
06001.20.606.01.000019	AQUISIÇÃO DE VEÍCULOS, MÁQUINAS E EQUIPAMENTOS - SEC. AGRICULTURA	200.000,00	0,00	200.000,00	30.600,00	169.400,00
4.4.90.00.00	Aplicações Diretas	200.000,00	0,00	200.000,00	30.600,00	169.400,00
4.4.90.52.00	Equipamentos e Material Permanente				30.600,00	
4.4.90.52.40	máquinas e equipamentos agrícolas e rodoviários				30.600,00	
06001.20.606.01.000021	CONSTRUÇÃO, AMPLIAÇÃO E REFORMAS DE REDES DE ABASTECIMENTO DE ÁGUA NO INTERIOR	240.000,00	0,00	240.000,00	182.043,94	57.956,06
3.3.90.00.00	Aplicações Diretas	40.000,00	0,00	40.000,00	39.340,90	659,10
3.3.90.30.00	Material de Consumo				39.340,90	
3.3.90.30.51	materiais para conservação e manutenção de bens de uso comum do povo				39.340,90	
4.4.90.00.00	Aplicações Diretas	200.000,00	0,00	200.000,00	142.703,04	57.296,96
4.4.90.51.00	Obras e Instalações				142.703,04	
4.4.90.51.99	outras obras e instalações				142.703,04	
06001.20.606.02.000029	MANUTENÇÃO DA SECRETARIA DA AGRICULTURA E SANEAMENTO AMBIENTAL	710.000,00	52.675,02	762.675,02	758.984,93	3.690,09
3.1.90.00.00	Aplicações Diretas	420.000,00	0,00	420.000,00	417.765,10	2.234,90
3.1.90.11.00	Vencimentos e Vantagens Fixas (Pessoal Civil)				331.395,61	
3.1.90.11.01	vencimentos e salários				306.298,17	
3.1.90.11.43	13º salário				25.097,44	

Município de ERVAL VELHO

Competência: 2015

Código	Títulos	Autorizada R\$			Despesa Realizada	Diferenças
		Créd. Orçam. e Suplemen.	Créd. Esp. e Extraord.	Total		
3.1.90.13.00	Obrigações Patronais				86.369,49	
3.1.90.13.02	contribuições previdenciárias – INSS				86.369,49	
3.3.50.00.00	Transferências a Instituições Privadas sem Fins Lucrativos	0,00	48.454,25	48.454,25	48.414,25	40,00
3.3.50.41.00	Contribuições				48.414,25	
3.3.50.41.99	outras contribuições				48.414,25	
3.3.90.00.00	Aplicações Diretas	290.000,00	0,00	290.000,00	288.584,81	1.415,19
3.3.90.30.00	Material de Consumo				163.520,99	
3.3.90.30.01	combustíveis e lubrificantes automotivos				100.632,01	
3.3.90.30.04	gás engarrafado				10.328,40	
3.3.90.30.07	gêneros de alimentação				1.452,00	
3.3.90.30.16	material de expediente				139,00	
3.3.90.30.18	materiais e medicamentos p/uso veterinário				3.820,00	
3.3.90.30.22	material de limpeza e produção de higienização				360,80	
3.3.90.30.31	sementes, mudas de plantas e insumos				3.005,00	
3.3.90.30.39	material para manutenção de veículos				13.318,27	
3.3.90.30.44	material de sinalização visual e afins				180,00	
3.3.90.30.99	outros materiais de consumo				30.285,51	
3.3.90.32.00	Material, Bens ou Serviço para Distribuição Gratuita				10.052,60	
3.3.90.32.03	gêneros alimentícios				4.342,60	
3.3.90.32.99	outros materiais de distribuição gratuita				5.710,00	
3.3.90.36.00	Outros Serviços de Terceiros (Pessoa Física)				16.542,07	
3.3.90.36.15	locação de imóveis				16.442,07	
3.3.90.36.96	outros serviços de terceiros – pessoa física – pagto antecipado				100,00	
3.3.90.39.00	Outros Serviços de Terceiros (Pessoa Jurídica)				98.124,36	
3.3.90.39.05	serviços técnicos profissionais				30.950,00	
3.3.90.39.15	limpeza de veículos				1.935,00	
3.3.90.39.17	manutenção e conservação de máquinas e equipamentos				26.419,30	

Município de ERVAL VELHO

Competência: 2015

Código	Títulos	Autorizada R\$			Despesa Realizada	Diferenças
		Créd. Orçam. e Suplemen.	Créd. Esp. e Extraord.	Total		
3.3.90.39.19	manutenção e conservação de veículos				24.377,00	
3.3.90.39.43	serviços de energia elétrica				2.360,98	
3.3.90.39.44	serviços de água e esgoto				2.724,58	
3.3.90.39.48	serviços de seleção e treinamento				1.498,00	
3.3.90.39.58	serviços de telecomunicações				5.307,37	
3.3.90.39.69	seguros em geral				2.222,13	
3.3.90.39.99	outros serviços de terceiros – pessoa jurídica				330,00	
3.3.90.47.00	Obrigações Tributárias e Contributivas				344,79	
3.3.90.47.10	taxas				344,79	
4.4.71.00.00	Transferência a Consórcios Público	0,00	4.220,77	4.220,77	4.220,77	0,00
4.4.71.70.00	Rateio pela Participação em Consórcio Público				4.220,77	
4.4.71.70.01	Participação em Consórcio Público				4.220,77	
06001.24	Comunicações	2.000,00	0,00	2.000,00	0,00	2.000,00
06001.24.722	Telecomunicações	2.000,00	0,00	2.000,00	0,00	2.000,00
06001.24.722.01.000022	TELECOMUNICAÇÃO RURAL	2.000,00	0,00	2.000,00	0,00	2.000,00
4.4.90.00.00	Aplicações Diretas	2.000,00	0,00	2.000,00	0,00	2.000,00
06002	DIRETORIA DE SANEAMENTO AMBIENTAL	1.386.830,84	0,00	1.386.830,84	1.360.618,52	26.212,32
06002.17	Saneamento	1.386.830,84	0,00	1.386.830,84	1.360.618,52	26.212,32
06002.17.512	Saneamento Básico Urbano	1.386.830,84	0,00	1.386.830,84	1.360.618,52	26.212,32
06002.17.512.01.000031	CONSTRUÇÃO DE SISTEMA DE SANEAMENTO BÁSICO	1.381.830,84	0,00	1.381.830,84	1.360.618,52	21.212,32
4.4.90.00.00	Aplicações Diretas	1.381.830,84	0,00	1.381.830,84	1.360.618,52	21.212,32
4.4.90.51.00	Obras e Instalações				1.360.618,52	
4.4.90.51.99	outras obras e instalações				1.360.618,52	
06002.17.512.02.000048	MANUTENÇÃO DO SISTEMA DE SANEAMENTO BÁSICO - DIRETORIA SANEAMENTO	5.000,00	0,00	5.000,00	0,00	5.000,00
3.3.90.00.00	Aplicações Diretas	5.000,00	0,00	5.000,00	0,00	5.000,00
07001	FUNDO MUNICIPAL DE ASSISTÊNCIA SOCIAL	777.600,00	118.100,00	895.700,00	650.981,75	244.718,25
07001.08	Assistência Social	777.600,00	118.100,00	895.700,00	650.981,75	244.718,25

Município de ERVAL VELHO

Competência: 2015

Código	Títulos	Autorizada R\$			Despesa Realizada	Diferenças
		Créd. Orçam. e Suplemen.	Créd. Esp. e Extraord.	Total		
07001.08.243	Assistência à Criança e ao Adolescente	86.000,00	3.000,00	89.000,00	62.515,63	26.484,37
07001.08.243.02.000035	MANUTENÇÃO DO CONSELHO TUTELAR	86.000,00	3.000,00	89.000,00	62.515,63	26.484,37
3.1.90.00.00	Aplicações Diretas	73.000,00	0,00	73.000,00	52.822,50	20.177,50
3.1.90.11.00	Vencimentos e Vantagens Fixas (Pessoal Civil)				42.838,18	
3.1.90.11.01	vencimentos e salários				39.817,52	
3.1.90.11.43	13º salário				3.020,66	
3.1.90.13.00	Obrigações Patronais				9.984,32	
3.1.90.13.02	contribuições previdenciárias – INSS				9.984,32	
3.3.90.00.00	Aplicações Diretas	13.000,00	0,00	13.000,00	7.073,13	5.926,87
3.3.90.30.00	Material de Consumo				2.746,46	
3.3.90.30.01	combustíveis e lubrificantes automotivos				1.816,06	
3.3.90.30.16	material de expediente				141,20	
3.3.90.30.26	material elétrico e eletrônico				483,50	
3.3.90.30.39	material para manutenção de veículos				305,70	
3.3.90.39.00	Outros Serviços de Terceiros (Pessoa Jurídica)				4.259,51	
3.3.90.39.58	serviços de telecomunicações				2.774,72	
3.3.90.39.69	seguros em geral				1.044,79	
3.3.90.39.88	serviços de publicidade e propaganda				440,00	
3.3.90.47.00	Obrigações Tributárias e Contributivas				67,16	
3.3.90.47.10	taxas				67,16	
4.4.90.00.00	Aplicações Diretas	0,00	3.000,00	3.000,00	2.620,00	380,00
4.4.90.52.00	Equipamentos e Material Permanente				2.620,00	
4.4.90.52.42	mobiliário em geral				2.620,00	
07001.08.244	Assistência Comunitária	691.600,00	115.100,00	806.700,00	588.466,12	218.233,88
07001.08.244.01.000024	AQUISIÇÃO DE VEÍCULOS E EQUIPAMENTOS - FMAS	5.120,00	0,00	5.120,00	865,00	4.255,00
4.4.90.00.00	Aplicações Diretas	5.120,00	0,00	5.120,00	865,00	4.255,00
4.4.90.52.00	Equipamentos e Material Permanente				865,00	

Município de ERVAL VELHO

Competência: 2015

Código	Títulos	Autorizada R\$			Despesa Realizada	Diferenças
		Créd. Orçam. e Suplemen.	Créd. Esp. e Extraord.	Total		
4.4.90.52.34	máquinas, utensílios e equipamentos diversos				865,00	
07001.08.244.01.000032	CONSTRUÇÃO, AMPLIAÇÃO E REFORMAS DE ESPAÇOS SÓCIO-ASSISTENCIAIS	120,00	0,00	120,00	0,00	120,00
4.4.90.00.00	Aplicações Diretas	120,00	0,00	120,00	0,00	120,00
07001.08.244.02.000032	MANUTENÇÃO DO FUNDO MUNICIPAL DE ASSISTÊNCIA SOCIAL - CRAS	240.000,00	0,00	240.000,00	190.898,81	49.101,19
3.1.90.00.00	Aplicações Diretas	190.000,00	0,00	190.000,00	144.251,89	45.748,11
3.1.90.11.00	Vencimentos e Vantagens Fixas (Pessoal Civil)				119.651,25	
3.1.90.11.01	vencimentos e salários				113.460,38	
3.1.90.11.43	13º salário				6.190,87	
3.1.90.13.00	Obrigações Patronais				24.600,64	
3.1.90.13.02	contribuições previdenciárias – INSS				24.600,64	
3.3.90.00.00	Aplicações Diretas	50.000,00	0,00	50.000,00	46.646,92	3.353,08
3.3.90.30.00	Material de Consumo				4.253,72	
3.3.90.30.01	combustíveis e lubrificantes automotivos				2.258,45	
3.3.90.30.04	gás engarrafado				430,00	
3.3.90.30.16	material de expediente				72,00	
3.3.90.30.25	material para manutenção de bens móveis				100,00	
3.3.90.30.28	material de proteção e segurança				339,00	
3.3.90.30.39	material para manutenção de veículos				38,75	
3.3.90.30.51	materiais para conservação e manutenção de bens de uso comum do povo				289,80	
3.3.90.30.99	outros materiais de consumo				725,72	
3.3.90.31.00	Premiações Culturais, Artísticas, Científicas, Desportivas e Outras				470,00	
3.3.90.31.04	premiações desportivas				470,00	
3.3.90.32.00	Material, Bens ou Serviço para Distribuição Gratuita				6.089,20	
3.3.90.32.03	gêneros alimentícios				6.089,20	
3.3.90.33.00	Passagens e Despesas com Locomoção				2.000,00	
3.3.90.33.01	passagens para o país				2.000,00	
3.3.90.36.00	Outros Serviços de Terceiros (Pessoa Física)				100,00	

Município de ERVAL VELHO

Competência: 2015

Código	Títulos	Autorizada R\$			Despesa Realizada	Diferenças
		Créd. Orçam. e Suplemen.	Créd. Esp. e Extraord.	Total		
3.3.90.36.96	outros serviços de terceiros – pessoa física – pagto antecipado				100,00	
3.3.90.39.00	Outros Serviços de Terceiros (Pessoa Jurídica)				23.220,17	
3.3.90.39.12	locação de máquinas e equipamentos				515,00	
3.3.90.39.15	limpeza de veículos				466,00	
3.3.90.39.22	exposições, congressos e conferências				3.430,00	
3.3.90.39.27	locação de veículos para locomoção				480,00	
3.3.90.39.44	serviços de água e esgoto				930,14	
3.3.90.39.53	serviços de assistência social				9.392,00	
3.3.90.39.63	serviços gráficos e editoriais				179,00	
3.3.90.39.69	seguros em geral				2.318,03	
3.3.90.39.99	outros serviços de terceiros – pessoa jurídica				5.510,00	
3.3.90.48.00	Outros Auxílios Financeiros a Pessoas Físicas				10.513,83	
3.3.90.48.01	auxílio financeiro a pessoas físicas				10.513,83	
07001.08.244.02.000049	BLOCO DE PROTEÇÃO SOCIAL BÁSICA	360.440,00	50.000,00	410.440,00	295.667,51	114.772,49
3.1.90.00.00	Aplicações Diretas	216.560,00	0,00	216.560,00	190.920,40	25.639,60
3.1.90.11.00	Vencimentos e Vantagens Fixas (Pessoal Civil)				151.880,41	
3.1.90.11.01	vencimentos e salários				141.490,55	
3.1.90.11.43	13º salário				10.389,86	
3.1.90.13.00	Obrigações Patronais				39.039,99	
3.1.90.13.02	contribuições previdenciárias – INSS				39.039,99	
3.3.40.00.00	Transferências a Municípios	0,00	50.000,00	50.000,00	16.759,00	33.241,00
3.3.40.41.00	Contribuições				16.759,00	
3.3.40.41.99	outras contribuições				16.759,00	
3.3.90.00.00	Aplicações Diretas	143.880,00	0,00	143.880,00	87.988,11	55.891,89
3.3.90.14.00	Diárias Civil				3.446,07	
3.3.90.14.14	diárias no país – civil				3.446,07	
3.3.90.30.00	Material de Consumo				31.912,28	

Município de ERVAL VELHO

Competência: 2015

Código	Títulos	Autorizada R\$			Despesa Realizada	Diferenças
		Créd. Orçam. e Suplemen.	Créd. Esp. e Extraord.	Total		
3.3.90.30.04	gás engarrafado				440,00	
3.3.90.30.07	gêneros de alimentação				19.277,91	
3.3.90.30.14	material educativo e esportivo				2.841,55	
3.3.90.30.16	material de expediente				3.416,78	
3.3.90.30.21	material de copa e cozinha				387,16	
3.3.90.30.22	material de limpeza e produção de higienização				2.899,65	
3.3.90.30.23	uniformes, tecidos e aviamentos				1.042,50	
3.3.90.30.26	material elétrico e eletrônico				631,00	
3.3.90.30.28	material de proteção e segurança				542,85	
3.3.90.30.39	material para manutenção de veículos				163,88	
3.3.90.30.42	ferramentas				269,00	
3.3.90.32.00	Material, Bens ou Serviço para Distribuição Gratuita				18.287,28	
3.3.90.32.02	medicamentos				212,80	
3.3.90.32.03	gêneros alimentícios				15.199,08	
3.3.90.32.99	outros materiais de distribuição gratuita				2.875,40	
3.3.90.33.00	Passagens e Despesas com Locomoção				1.136,95	
3.3.90.33.01	passagens para o país				616,95	
3.3.90.33.04	locação de veículo para locomoção - pessoa física				520,00	
3.3.90.36.00	Outros Serviços de Terceiros (Pessoa Física)				1.809,73	
3.3.90.36.96	outros serviços de terceiros – pessoa física – pagto antecipado				1.809,73	
3.3.90.39.00	Outros Serviços de Terceiros (Pessoa Jurídica)				28.620,80	
3.3.90.39.12	locação de máquinas e equipamentos				6.005,00	
3.3.90.39.17	manutenção e conservação de máquinas e equipamentos				220,00	
3.3.90.39.43	serviços de energia elétrica				4.639,78	
3.3.90.39.44	serviços de água e esgoto				2.437,29	
3.3.90.39.58	serviços de telecomunicações				14.074,68	
3.3.90.39.81	serviços bancários				94,05	

Município de ERVAL VELHO

Competência: 2015

Código	Títulos	Autorizada R\$			Despesa Realizada	Diferenças
		Créd. Orçam. e Suplemen.	Créd. Esp. e Extraord.	Total		
3.3.90.39.99	outros serviços de terceiros – pessoa jurídica				1.150,00	
3.3.90.47.00	Obrigações Tributárias e Contributivas				2.775,00	
3.3.90.47.10	taxas				2.775,00	
07001.08.244.02.000050	BLOCO DE PROTEÇÃO SOCIAL ESPECIAL DE MÉDIA COMPLEXIDADE	6.400,00	10.600,00	17.000,00	10.898,95	6.101,05
3.1.90.00.00	Aplicações Diretas	0,00	10.000,00	10.000,00	9.806,36	193,64
3.1.90.11.00	Vencimentos e Vantagens Fixas (Pessoal Civil)				9.150,86	
3.1.90.11.01	vencimentos e salários				9.150,86	
3.1.90.13.00	Obrigações Patronais				655,50	
3.1.90.13.02	contribuições previdenciárias – INSS				655,50	
3.3.90.00.00	Aplicações Diretas	6.400,00	0,00	6.400,00	568,59	5.831,41
3.3.90.30.00	Material de Consumo				560,79	
3.3.90.30.16	material de expediente				82,79	
3.3.90.30.44	material de sinalização visual e afins				478,00	
3.3.90.39.00	Outros Serviços de Terceiros (Pessoa Jurídica)				7,80	
3.3.90.39.81	serviços bancários				7,80	
4.4.90.00.00	Aplicações Diretas	0,00	600,00	600,00	524,00	76,00
4.4.90.52.00	Equipamentos e Material Permanente				524,00	
4.4.90.52.42	mobiliário em geral				524,00	
07001.08.244.02.000051	BLOCO DE PROTEÇÃO SOCIAL ESPECIAL DE ALTA COMPLEXIDADE	7.000,00	54.500,00	61.500,00	42.480,00	19.020,00
3.3.40.00.00	Transferências a Municípios	0,00	54.500,00	54.500,00	42.480,00	12.020,00
3.3.40.41.00	Contribuições				42.480,00	
3.3.40.41.99	outras contribuições				42.480,00	
3.3.50.00.00	Transferências a Instituições Privadas sem Fins Lucrativos	5.000,00	0,00	5.000,00	0,00	5.000,00
3.3.90.00.00	Aplicações Diretas	2.000,00	0,00	2.000,00	0,00	2.000,00
07001.08.244.02.000052	BLOCO DE GESTÃO - IGDBF	10.220,00	0,00	10.220,00	2.984,99	7.235,01
3.3.90.00.00	Aplicações Diretas	6.260,00	0,00	6.260,00	2.984,99	3.275,01
3.3.90.14.00	Diárias Civil				2.694,47	

Município de ERVAL VELHO

Competência: 2015

Código	Títulos	Autorizada R\$			Despesa Realizada	Diferenças
		Créd. Orçam. e Suplemen.	Créd. Esp. e Extraord.	Total		
3.3.90.14.14	diárias no país – civil				2.694,47	
3.3.90.32.00	Material, Bens ou Serviço para Distribuição Gratuita				96,66	
3.3.90.32.03	gêneros alimentícios				96,66	
3.3.90.36.00	Outros Serviços de Terceiros (Pessoa Física)				154,71	
3.3.90.36.96	outros serviços de terceiros – pessoa física – pagto antecipado				154,71	
3.3.90.39.00	Outros Serviços de Terceiros (Pessoa Jurídica)				39,15	
3.3.90.39.81	serviços bancários				39,15	
4.4.90.00.00	Aplicações Diretas	3.960,00	0,00	3.960,00	0,00	3.960,00
07001.08.244.02.000053	FORTALECIMENTO DO CONTROLE SOCIAL - IGDBF	800,00	0,00	800,00	0,00	800,00
3.3.90.00.00	Aplicações Diretas	800,00	0,00	800,00	0,00	800,00
07001.08.244.02.000054	BLOCO DE GESTÃO - IGDSUAS	20.600,00	0,00	20.600,00	7.091,11	13.508,89
3.3.90.00.00	Aplicações Diretas	15.300,00	0,00	15.300,00	5.867,11	9.432,89
3.3.90.14.00	Diárias Civil				1.453,07	
3.3.90.14.14	diárias no país – civil				1.453,07	
3.3.90.30.00	Material de Consumo				93,80	
3.3.90.30.16	material de expediente				93,80	
3.3.90.32.00	Material, Bens ou Serviço para Distribuição Gratuita				619,50	
3.3.90.32.03	gêneros alimentícios				619,50	
3.3.90.36.00	Outros Serviços de Terceiros (Pessoa Física)				1.420,74	
3.3.90.36.96	outros serviços de terceiros – pessoa física – pagto antecipado				1.420,74	
3.3.90.39.00	Outros Serviços de Terceiros (Pessoa Jurídica)				1.780,00	
3.3.90.39.22	exposições, congressos e conferências				1.530,00	
3.3.90.39.27	locação de veículos para locomoção				250,00	
3.3.90.47.00	Obrigações Tributárias e Contributivas				500,00	
3.3.90.47.10	taxas				500,00	
4.4.90.00.00	Aplicações Diretas	5.300,00	0,00	5.300,00	1.224,00	4.076,00
4.4.90.52.00	Equipamentos e Material Permanente				1.224,00	

Município de ERVAL VELHO

Competência: 2015

Código	Títulos	Autorizada R\$			Despesa Realizada	Diferenças
		Créd. Orçam. e Suplemen.	Créd. Esp. e Extraord.	Total		
4.4.90.52.42	mobiliário em geral				1.224,00	
07001.08.244.02.000055	FORTEALECIMENTO DO CONTROLE SOCIAL - IGDSUAS	900,00	0,00	900,00	424,00	476,00
3.3.90.00.00	Aplicações Diretas	900,00	0,00	900,00	424,00	476,00
3.3.90.32.00	Material, Bens ou Serviço para Distribuição Gratuita				197,00	
3.3.90.32.03	gêneros alimentícios				197,00	
3.3.90.47.00	Obrigações Tributárias e Contributivas				227,00	
3.3.90.47.10	taxas				227,00	
07001.08.244.02.000056	CONCESSÃO DE BENEFÍCIOS EVENTUAIS	40.000,00	0,00	40.000,00	37.155,75	2.844,25
3.3.90.00.00	Aplicações Diretas	40.000,00	0,00	40.000,00	37.155,75	2.844,25
3.3.90.30.00	Material de Consumo				1.288,00	
3.3.90.30.51	materiais para conservação e manutenção de bens de uso comum do povo				1.288,00	
3.3.90.32.00	Material, Bens ou Serviço para Distribuição Gratuita				5.471,80	
3.3.90.32.03	gêneros alimentícios				96,00	
3.3.90.32.99	outros materiais de distribuição gratuita				5.375,80	
3.3.90.48.00	Outros Auxílios Financeiros a Pessoas Físicas				30.395,95	
3.3.90.48.01	auxilio financeiro a pessoas físicas				30.395,95	
07002	FUNDO MUNICIPAL DA INFÂNCIA E DA ADOLESCÊNCIA	10.000,00	0,00	10.000,00	642,43	9.357,57
07002.08	Assistência Social	10.000,00	0,00	10.000,00	642,43	9.357,57
07002.08.243	Assistência à Criança e ao Adolescente	10.000,00	0,00	10.000,00	642,43	9.357,57
07002.08.243.02.000033	MANUTENÇÃO DE PROGRAMAS DE ATENÇÃO À CRIANÇA E AO ADOLESCENTE	5.000,00	0,00	5.000,00	642,43	4.357,57
3.3.90.00.00	Aplicações Diretas	5.000,00	0,00	5.000,00	642,43	4.357,57
3.3.90.36.00	Outros Serviços de Terceiros (Pessoa Física)				642,43	
3.3.90.36.96	outros serviços de terceiros – pessoa física – pagto antecipado				642,43	
07002.08.243.02.000034	MANUTENÇÃO DO FUNDO MUNICIPAL DA INFÂNCIA E DA ADOLESCÊNCIA	5.000,00	0,00	5.000,00	0,00	5.000,00
3.3.90.00.00	Aplicações Diretas	5.000,00	0,00	5.000,00	0,00	5.000,00
08001	FUNDO MUNICIPAL DA HABITAÇÃO	190.720,00	0,00	190.720,00	14.293,15	176.426,85
08001.16	Habitação	152.200,00	0,00	152.200,00	408,48	151.791,52

Município de ERVAL VELHO

Competência: 2015

Código	Títulos	Autorizada R\$			Despesa Realizada	Diferenças
		Créd. Orçam. e Suplemen.	Créd. Esp. e Extraord.	Total		
08001.16.482	Habitação Urbana	152.200,00	0,00	152.200,00	408,48	151.791,52
08001.16.482.01.000027	CONSTRUÇÃO DE UNIDADES HABITACIONAIS URBANAS	150.000,00	0,00	150.000,00	0,00	150.000,00
4.4.90.00.00	Aplicações Diretas	150.000,00	0,00	150.000,00	0,00	150.000,00
08001.16.482.02.000036	MANUTENÇÃO DO FUNDO MUNICIPAL DE HABITAÇÃO	2.200,00	0,00	2.200,00	408,48	1.791,52
3.3.90.00.00	Aplicações Diretas	2.200,00	0,00	2.200,00	408,48	1.791,52
3.3.90.39.00	Outros Serviços de Terceiros (Pessoa Jurídica)				243,74	
3.3.90.39.81	serviços bancários				243,74	
3.3.90.47.00	Obrigações Tributárias e Contributivas				164,74	
3.3.90.47.10	taxas				164,74	
08001.28	Encargos Especiais	38.520,00	0,00	38.520,00	13.884,67	24.635,33
08001.28.843	Serviço da Dívida Interna	38.520,00	0,00	38.520,00	13.884,67	24.635,33
08001.28.843.09.000005	JUROS SOBRE A DÍVIDA DE CONTRATOS	1.000,00	0,00	1.000,00	0,00	1.000,00
3.2.90.00.00	Aplicações Diretas	1.000,00	0,00	1.000,00	0,00	1.000,00
08001.28.843.09.000006	PRINCIPAL DA DÍVIDA CONTRATUAL RESGATADA	37.520,00	0,00	37.520,00	13.884,67	23.635,33
4.6.90.00.00	Aplicações Diretas	37.520,00	0,00	37.520,00	13.884,67	23.635,33
4.6.90.71.00	Principal da Dívida Contratual Resgatado				13.884,67	
4.6.90.71.99	outras amortizações da dívida contratada				13.884,67	
98099	RESERVA DE CONTINGÊNCIA	15.000,00	0,00	15.000,00	0,00	15.000,00
98099.99	Reserva Contingência	15.000,00	0,00	15.000,00	0,00	15.000,00
98099.99.999	Reserva Contingência	15.000,00	0,00	15.000,00	0,00	15.000,00
98099.99.999.02.000999	RESERVA DE CONTINGÊNCIA	15.000,00	0,00	15.000,00	0,00	15.000,00
9.9.90.00.00	Aplicações Diretas	15.000,00	0,00	15.000,00	0,00	15.000,00
	Total da Unidade Gestora	16.243.965,48	170.775,02	16.414.740,50	13.521.165,79	2.893.574,71

Unidade Gestora: Fundo Municipal de Saúde de Erval Velho

Código	Títulos	Autorizada R\$			Despesa Realizada	Diferenças
		Créd. Orçam. e Suplemen.	Créd. Esp. e Extraord.	Total		
09001	FUNDO MUNICIPAL DE SAÚDE	3.691.991,57	76.000,00	3.767.991,57	3.347.902,60	420.088,97

Município de ERVAL VELHO

Competência: 2015

Código	Títulos	Autorizada R\$			Despesa Realizada	Diferenças
		Créd. Orçam. e Suplemen.	Créd. Esp. e Extraord.	Total		
09001.10	Saúde	3.691.991,57	76.000,00	3.767.991,57	3.347.902,60	420.088,97
09001.10.301	Atenção Básica	3.647.951,57	76.000,00	3.723.951,57	3.321.750,13	402.201,44
09001.10.301.01.000028	AQUISIÇÃO DE EQUIPAMENTOS E MAT. PERMANENTE - FMS	50.220,00	0,00	50.220,00	35.598,00	14.622,00
4.4.90.00.00	Aplicações Diretas	50.220,00	0,00	50.220,00	35.598,00	14.622,00
4.4.90.52.00	Equipamentos e Material Permanente				35.598,00	
4.4.90.52.08	aparelhos, equipamentos, utensílios médico-odontológico, laboratorial e hospitalar				2.290,00	
4.4.90.52.10	aparelhos e equipamentos para esportes e diversões				24.000,00	
4.4.90.52.34	máquinas, utensílios e equipamentos diversos				799,00	
4.4.90.52.42	mobiliário em geral				8.509,00	
09001.10.301.01.000029	AQUISIÇÃO DE VEÍCULOS - FMS	86.203,12	0,00	86.203,12	0,00	86.203,12
4.4.90.00.00	Aplicações Diretas	86.203,12	0,00	86.203,12	0,00	86.203,12
09001.10.301.01.000030	CONSTRUÇÃO, AMPLIAÇÃO E REFORMAS DE UNIDADES DE SAÚDE	111.820,00	0,00	111.820,00	31.189,14	80.630,86
4.4.90.00.00	Aplicações Diretas	111.820,00	0,00	111.820,00	31.189,14	80.630,86
4.4.90.51.00	Obras e Instalações				31.189,14	
4.4.90.51.99	outras obras e instalações				31.189,14	
09001.10.301.02.000037	MANUTENÇÃO DO FUNDO MUNICIPAL DE SAÚDE	3.393.708,45	76.000,00	3.469.708,45	3.254.962,99	214.745,46
3.1.90.00.00	Aplicações Diretas	1.892.700,00	0,00	1.892.700,00	1.840.629,77	52.070,23
3.1.90.11.00	Vencimentos e Vantagens Fixas (Pessoal Civil)				1.493.568,31	
3.1.90.11.01	vencimentos e salários				1.493.568,31	
3.1.90.13.00	Obrigações Patronais				347.061,46	
3.1.90.13.02	contribuições previdenciárias – INSS				347.061,46	
3.3.40.00.00	Transferências a Municípios	0,00	76.000,00	76.000,00	71.545,28	4.454,72
3.3.40.41.00	Contribuições				71.545,28	
3.3.40.41.02	despesa com manutenção de outras entidades de direito privado				71.545,28	
3.3.50.00.00	Transferências a Instituições Privadas sem Fins Lucrativos	50.000,00	0,00	50.000,00	40.000,00	10.000,00
3.3.50.41.00	Contribuições				40.000,00	
3.3.50.41.99	outras contribuições				40.000,00	

Município de ERVAL VELHO

Competência: 2015

Código	Títulos	Autorizada R\$			Despesa Realizada	Diferenças
		Créd. Orçam. e Suplemen.	Créd. Esp. e Extraord.	Total		
3.3.90.00.00	Aplicações Diretas	1.451.008,45	0,00	1.451.008,45	1.302.787,94	148.220,51
3.3.90.14.00	Diárias Civil				68.788,15	
3.3.90.14.14	diárias no país – civil				68.788,15	
3.3.90.30.00	Material de Consumo				251.861,95	
3.3.90.30.01	combustíveis e lubrificantes automotivos				74.479,14	
3.3.90.30.04	gás engarrafado				5.022,40	
3.3.90.30.07	gêneros de alimentação				9.258,81	
3.3.90.30.10	material odontológico				7.071,25	
3.3.90.30.16	material de expediente				14.338,61	
3.3.90.30.20	material de cama, mesa e banho				687,90	
3.3.90.30.21	material de copa e cozinha				2.553,20	
3.3.90.30.22	material de limpeza e produção de higienização				22.002,60	
3.3.90.30.23	uniformes, tecidos e aviamentos				3.170,00	
3.3.90.30.25	material para manutenção de bens móveis				26.948,57	
3.3.90.30.26	material elétrico e eletrônico				3.746,50	
3.3.90.30.28	material de proteção e segurança				1.518,85	
3.3.90.30.31	sementes, mudas de plantas e insumos				33,00	
3.3.90.30.36	material hospitalar				41.603,70	
3.3.90.30.39	material para manutenção de veículos				29.334,90	
3.3.90.30.42	ferramentas				560,00	
3.3.90.30.44	material de sinalização visual e afins				2.030,00	
3.3.90.30.51	materiais para conservação e manutenção de bens de uso comum do povo				4.595,00	
3.3.90.30.99	outros materiais de consumo				2.907,52	
3.3.90.31.00	Premiações Culturais, Artísticas, Científicas, Desportivas e Outras				938,00	
3.3.90.31.01	premiações culturais				938,00	
3.3.90.32.00	Material, Bens ou Serviço para Distribuição Gratuita				337.564,81	
3.3.90.32.02	medicamentos				322.500,55	

Município de ERVAL VELHO

Competência: 2015

Código	Títulos	Autorizada R\$			Despesa Realizada	Diferenças
		Créd. Orçam. e Suplemen.	Créd. Esp. e Extraord.	Total		
3.3.90.32.03	gêneros alimentícios				912,00	
3.3.90.32.99	outros materiais de distribuição gratuita				14.152,26	
3.3.90.33.00	Passagens e Despesas com Locomoção				4.047,48	
3.3.90.33.01	passagens para o país				4.047,48	
3.3.90.36.00	Outros Serviços de Terceiros (Pessoa Física)				50.456,89	
3.3.90.36.18	manutenção e conservação de equipamentos				80,00	
3.3.90.36.30	serviços médicos e odontológicos				1.350,00	
3.3.90.36.96	outros serviços de terceiros – pessoa física – pagto antecipado				21.376,89	
3.3.90.36.99	outros serviços de terceiros – pessoa física				27.650,00	
3.3.90.39.00	Outros Serviços de Terceiros (Pessoa Jurídica)				586.347,21	
3.3.90.39.01	assinatura de periódicos e anuidades				2.317,04	
3.3.90.39.10	locação de imóveis				1.182,00	
3.3.90.39.11	locação de softwares				8.747,13	
3.3.90.39.12	locação de máquinas e equipamentos				7.150,24	
3.3.90.39.15	limpeza de veículos				5.755,00	
3.3.90.39.17	manutenção e conservação de máquinas e equipamentos				2.687,50	
3.3.90.39.19	manutenção e conservação de veículos				7.066,40	
3.3.90.39.28	coleta de lixo e demais resíduos				11.821,98	
3.3.90.39.43	serviços de energia elétrica				17.227,00	
3.3.90.39.44	serviços de água e esgoto				4.926,97	
3.3.90.39.50	serviços médico-hospitalar, odontológico e laboratorial				456.436,73	
3.3.90.39.58	serviços de telecomunicações				24.382,21	
3.3.90.39.63	serviços gráficos e editoriais				6.438,10	
3.3.90.39.69	seguros em geral				7.782,84	
3.3.90.39.81	serviços bancários				3.192,95	
3.3.90.39.99	outros serviços de terceiros – pessoa jurídica				19.233,12	
3.3.90.47.00	Obrigações Tributárias e Contributivas				2.783,45	

Município de ERVAL VELHO

Competência: 2015

Código	Títulos	Autorizada R\$			Despesa Realizada	Diferenças
		Créd. Orçam. e Suplemen.	Créd. Esp. e Extraord.	Total		
3.3.90.47.10	taxas				2.783,45	
09001.10.301.02.000047	CONSÓRCIOS PÚBLICOS DE SAÚDE	6.000,00	0,00	6.000,00	0,00	6.000,00
3.1.71.00.00	Transferência a Consórcios Público	2.000,00	0,00	2.000,00	0,00	2.000,00
3.3.71.00.00	Transferência a Consórcios Público	2.000,00	0,00	2.000,00	0,00	2.000,00
4.4.71.00.00	Transferência a Consórcios Público	2.000,00	0,00	2.000,00	0,00	2.000,00
09001.10.304	Vigilância Sanitária	43.800,00	0,00	43.800,00	26.152,47	17.647,53
09001.10.304.02.000038	MANUTENÇÃO DA VIGILÂNCIA SANITÁRIA	43.800,00	0,00	43.800,00	26.152,47	17.647,53
3.3.90.00.00	Aplicações Diretas	29.400,00	0,00	29.400,00	25.663,47	3.736,53
3.3.90.14.00	Diárias Civil				2.469,10	
3.3.90.14.14	diárias no país – civil				2.469,10	
3.3.90.30.00	Material de Consumo				21.143,37	
3.3.90.30.01	combustíveis e lubrificantes automotivos				18.571,56	
3.3.90.30.16	material de expediente				456,99	
3.3.90.30.39	material para manutenção de veículos				2.114,82	
3.3.90.32.00	Material, Bens ou Serviço para Distribuição Gratuita				530,00	
3.3.90.32.99	outros materiais de distribuição gratuita				530,00	
3.3.90.36.00	Outros Serviços de Terceiros (Pessoa Física)				700,00	
3.3.90.36.96	outros serviços de terceiros – pessoa física – pagto antecipado				700,00	
3.3.90.39.00	Outros Serviços de Terceiros (Pessoa Jurídica)				821,00	
3.3.90.39.19	manutenção e conservação de veículos				305,00	
3.3.90.39.58	serviços de telecomunicações				120,00	
3.3.90.39.88	serviços de publicidade e propaganda				396,00	
4.4.90.00.00	Aplicações Diretas	14.400,00	0,00	14.400,00	489,00	13.911,00
4.4.90.52.00	Equipamentos e Material Permanente				489,00	
4.4.90.52.42	mobiliário em geral				489,00	
09001.10.305	Vigilância Epidemiológica	240,00	0,00	240,00	0,00	240,00
09001.10.305.02.000039	MANUTENÇÃO DA VIGILÂNCIA EPIDEMIOLÓGICA	240,00	0,00	240,00	0,00	240,00

Município de ERVAL VELHO

Competência: 2015

Código	Títulos	Autorizada R\$			Despesa Realizada	Diferenças
		Créd. Orçam. e Suplemen.	Créd. Esp. e Extraord.	Total		
3.3.90.00.00	Aplicações Diretas	240,00	0,00	240,00	0,00	240,00
	Total da Unidade Gestora	3.691.991,57	76.000,00	3.767.991,57	3.347.902,60	420.088,97
	Total Geral	19.935.957,05	246.775,02	20.182.732,07	16.869.068,39	3.313.663,68

Município de ERVAL VELHO

Competência: 06/2015

	Previsão Inicial (a)	Previsão Atualizada (b)	Receitas Realizadas (c)	Saldo (d)=(c-b)
RECEITAS ORÇAMENTÁRIAS	14.280.000,00	14.280.000,00	15.170.362,99	890.362,99
Receitas Correntes (I)	14.278.800,00	14.278.800,00	14.295.371,32	16.571,32
Receita Tributária	767.320,00	767.320,00	1.027.070,87	259.750,87
Receitas de Contribuições	200.000,00	200.000,00	261.217,06	61.217,06
Receita Patrimonial	129.840,00	129.840,00	507.309,81	377.469,81
Receita Agropecuária				0,00
Receita Industrial				0,00
Receita de Serviços	91.560,00	91.560,00	75.184,05	-16.375,95
Transferências Correntes	13.037.700,00	13.037.700,00	12.291.943,47	-745.756,53
Outras Receitas Correntes	52.380,00	52.380,00	132.646,06	80.266,06
Receitas de Capital (II)	1.200,00	1.200,00	874.991,67	873.791,67
Operações de Crédito				0,00
Alienação de Bens				0,00
Amortização de Empréstimos	1.200,00	1.200,00	12.896,67	11.696,67
Transferências de Capital			862.095,00	862.095,00
Outras Receitas de Capital				0,00
Recursos Arrecadados em Exercícios Anteriores (III)				0,00
RECEITAS INTRA-ORÇAMENTÁRIAS (IV)				0,00
SUBTOTAL DAS RECEITAS (V) = (I + II + III + IV)	14.280.000,00	14.280.000,00	15.170.362,99	890.362,99
Operações de Crédito / Refinanciamento (VI)	0,00	0,00	0,00	0,00
Operações de Crédito Internas	0,00	0,00	0,00	0,00
Mobiliária				0,00
Contratual				0,00
Operações de Crédito Externas	0,00	0,00	0,00	0,00
Mobiliária				0,00
Contratual				0,00
SUBTOTAL COM REFINANCIAMENTO (VII = V + VI)	14.280.000,00	14.280.000,00	15.170.362,99	890.362,99
DÉFICIT (VIII)			1.698.705,40	1.698.705,40
TOTAL (IX = VII + VIII)	14.280.000,00	14.280.000,00	16.869.068,39	2.589.068,39
Saldos de Exercícios Anteriores (utilizados para créditos adicionais)		3.616.273,36		
Superávit Financeiro		3.616.273,36		
Reabertura de créditos adicionais				



BALANÇO ORÇAMENTÁRIO - ANEXO 12
ORÇAMENTOS FISCAL E DA SEGURIDADE SOCIAL

Município de ERVAL VELHO

Competência: 06/2015

	Dotação Inicial	Dotação Atualizada	Despesas Empenhadas	Despesas Liquidadas	Despesas Pagas	Saldo da Dotação
	(e)	(f)	(g)	(h)	(i)	(j) = (f-g)
DESPESAS ORÇAMENTÁRIAS	14.265.000,00	20.167.732,07	16.869.068,39	15.801.066,98	15.801.066,98	3.298.663,68
Despesas Correntes (X)	12.528.070,00	13.994.908,11	13.191.652,99	13.124.317,59	13.124.317,59	803.255,12
Pessoal e Encargos Sociais	7.094.020,00	7.069.970,00	6.905.788,84	6.905.788,84	6.905.788,84	164.181,16
Juros e Encargos da Dívida	3.000,00	3.000,00	0,00	0,00	0,00	3.000,00
Outras Despesas Correntes	5.431.050,00	6.921.938,11	6.285.864,15	6.218.528,75	6.218.528,75	636.073,96
Despesas de Capital (XI)	1.736.930,00	6.172.823,96	3.677.415,40	2.676.749,39	2.676.749,39	2.495.408,56
Investimentos	1.638.110,00	6.002.303,96	3.531.019,19	2.530.353,18	2.530.353,18	2.471.284,77
Inversões Financeiras		0,00	0,00	0,00	0,00	0,00
Amortização da Dívida(*)	98.820,00	170.520,00	146.396,21	146.396,21	146.396,21	24.123,79
Reserva de Contingência (XII)	15.000,00	15.000,00				15.000,00
Reserva do RPPS (XIII)	0,00	0,00				0,00
DESPESAS INTRA-ORÇAMENTÁRIAS (XIV)		0,00	0,00	0,00	0,00	0,00
SUBTOTAL DAS DESPESAS (XV) = (X + XI + XII + XIII + XIV)	14.280.000,00	20.182.732,07	16.869.068,39	15.801.066,98	15.801.066,98	3.313.663,68
Superávit (XVI)						
TOTAL (XVII = XV + XVI)	14.280.000,00	20.182.732,07	16.869.068,39	15.801.066,98	15.801.066,98	3.313.663,68

(*) Incluída a Amortização da Dívida/Refinanciamento

**AMORTIZAÇÃO DA DÍVIDA / REFINANCIAMENTO**

Município de ERVAL VELHO

Competência: 06/2015

	Despesa Empenhada	Despesa Liquidada	Despesa Paga
Amortização da Dívida Interna	0,00	0,00	0,00
Dívida Mobiliária	0,00	0,00	0,00
Outras Dívidas	0,00	0,00	0,00
Amortização da Dívida Externa	0,00	0,00	0,00
Dívida Mobiliária	0,00	0,00	0,00
Outras Dívidas	0,00	0,00	0,00
TOTAL	0,00	0,00	0,00

Município de ERVAL VELHO
Competência: 06/2015

	Inscritos		Liquidados (c)	Pagos (d)	Cancelados (e)	Saldo (f) = (a+b-d-e)
	Em Exercícios Anteriores	Em 31 de Dezembro do Exercício Anterior				
	(a)	(b)				
Despesas Correntes	0,00	35.769,00	32.429,00	32.429,00	3.340,00	0,00
Pessoal e Encargos Sociais	0,00	0,00	0,00	0,00	0,00	0,00
Juros e Encargos da Dívida	0,00	0,00	0,00	0,00	0,00	0,00
Outras Despesas Correntes	0,00	35.769,00	32.429,00	32.429,00	3.340,00	0,00
Despesas de Capital	0,00	1.496.407,26	1.408.736,75	1.408.736,75	87.670,51	0,00
Investimentos	0,00	1.496.407,26	1.408.736,75	1.408.736,75	87.670,51	0,00
Inversões Financeiras	0,00	0,00	0,00	0,00	0,00	0,00
Amortização da Dívida	0,00	0,00	0,00	0,00	0,00	0,00
TOTAL	0,00	1.532.176,26	1.441.165,75	1.441.165,75	91.010,51	0,00

EXECUÇÃO DOS RESTOS A PAGAR PROCESSADOS

Município de ERVAL VELHO
Competência: 06/2015

	Inscritos		Pagos	Cancelados	Saldo
	Em Exercícios Anteriores	Em 31 de Dezembro do Exercício Anterior			
	(a)	(b)			
Despesas Correntes	0,00	0,00	0,00	0,00	0,00
Pessoal e Encargos Sociais	0,00	0,00	0,00	0,00	0,00
Juros e Encargos da Dívida	0,00	0,00	0,00	0,00	0,00
Outras Despesas Correntes	0,00	0,00	0,00	0,00	0,00
Despesas de Capital	0,00	0,00	0,00	0,00	0,00
Investimentos	0,00	0,00	0,00	0,00	0,00
Inversões Financeiras	0,00	0,00	0,00	0,00	0,00
Amortização da Dívida	0,00	0,00	0,00	0,00	0,00
TOTAL	0,00	0,00	0,00	0,00	0,00

**BALANÇO FINANCEIRO - ANEXO 13**

Município de ERVAL VELHO

Competência: 06/2015

INGRESSOS

	Exercício Atual
Receita Orçamentária (I)	15.520.362,99
Ordinária	10.768.996,00
Vinculada	4.751.366,99
Transferências Financeiras Recebidas (II)	2.474.000,00
Transferências Recebidas para a Execução Orçamentária	2.474.000,00
Transferências Recebidas Independentes da Execução Orçamentária	
Transferências Recebidas para Aporte de recursos para o RPPS	
Recebimentos Extraorçamentários (III)	2.365.358,82
Inscrição de Restos a Pagar Não Processados	1.068.001,41
Inscrição de Restos a Pagar Processados	
Depósitos Restituíveis e Valores Vinculados	1.297.357,41
Outros Recebimentos Extraorçamentários	0,00
Saldo em Espécie do Exercício Anterior (IV)	5.540.614,30
Caixa e Equivalentes de Caixa	5.540.614,30
Depósitos Restituíveis e Valores Vinculados	
Investimentos e aplicações temporárias a curto prazo	
TOTAL(V) = (I + II + III + IV)	25.900.336,11





BALANÇO FINANCEIRO - ANEXO 13

Município de ERVAL VELHO

Competência: 06/2015

DISPÊNDIOS

	Exercício Atual
Despesa Orçamentária (VI)	16.869.068,39
Ordinária	11.303.553,47
Vinculada	5.565.514,92
Transferências Financeiras Concedidas (VII)	2.474.000,00
Transferências Concedidas para a Execução Orçamentária	2.474.000,00
Transferências Concedidas Independentes da Execução Orçamentária	
Transferências Concedidas para Aporte de recursos para o RPPS	
Pagamentos Extraorçamentários (VIII)	2.661.442,64
Pagamentos de Restos a Pagar Não Processados	1.441.165,75
Pagamentos de Restos a Pagar Processados	
Depósitos Restituíveis e Valores Vinculados	1.220.276,89
Outros Pagamentos Extraorçamentários	0,00
Saldo em Espécie para o Exercício Seguinte (IX)	3.895.825,08
Caixa e Equivalentes de Caixa	3.895.825,08
Depósitos Restituíveis e Valores Vinculados	
Investimentos e aplicações temporárias a curto prazo	
TOTAL(X) = (VI + VII + VIII + IX)	25.900.336,11




Município de ERVAL VELHO

Receitas Orçamentárias segundo as Fontes de Recursos - Anexo 1 ao Balanço Financeiro

Competência: 06/2015

Código	Especificação	Valor
6.2.1.2.0.00.00	RECEITA REALIZADA - RECURSOS ORDINÁRIOS	
	00 - Recursos Ordinários	8.069.708,41
	01 - Receitas de Impostos e Transf de Impostos: Educação	3.112.146,70
	02 - Receitas de Impostos e Transf de impostos: Saúde	1.823.945,64
	Total das Receitas Orçamentárias - Recursos Ordinários (I)	13.005.800,75
6.2.1.2.0.00.00	RECEITA ORÇAMENTÁRIAS - RECURSOS VINCULADOS	
	06 - Recursos Diretamente Arrecadados pela Administração Indireta e Fundos	12.296,83
	07 - Contribuição de Intervenção no Domínio Econômico - CIDE	5.125,16
	08 - Contribuição para o Custeio dos Serviços de Iluminação Pública - COSIP	289.347,56
	10 - Convênio de Trânsito - Militar	10.844,95
	11 - Convênio de Trânsito - Civil	10.834,79
	18 - Transf. do FUNDEF/FUNDEB - (aplic. remuneração dos prof. do Magist. em efet exercício na Ed. Bá	938.292,42
	19 - Transferências do FUNDEF/FUNDEB - (aplicação em outras despesas da Educação Básica)	625.528,34
	33 - Transferências de Convênios – União/Saúde	2.060,53
	34 - Transferências de Convênios – União/Outros (não relacionados à educação/saúde/assistência socia	247.180,66
	35 - Transferências do Sistema Único de Assistência Social – SUAS/União	153.221,27
	36 - Salário-Educação	212.517,08
	37 - Outras Transferências do Fundo Nacional de Desenvolvimento da Educação – FNDE (não repassadas p	179.790,48
	38 - Transferências do Sistema Único de Saúde – SUS/União	895.146,17
	39 - Fundo Especial do Petróleo e Transferências Decorrentes de Compensação Financeira pela Exploraç	67.943,31
	64 - Transferências de Convênios – Estado/Outros (não relacionados àeducação/saúde/assistência socia	722.832,15
	83 - Operações de Crédito Internas - Outros Programas	350.000,00
	87 - Alienações de Bens destinados a Programas da Educação Básica	6.912,87
	88 - Alienações de Bens destinados a Programas de Saúde	5.311,95
	93 - Outras Receitas Não Primárias	16.180,47
	Total das Receitas Orçamentárias - Recursos Vinculados (II)	4.751.366,99





Município de ERVAL VELHO

Receitas Orçamentárias segundo as Fontes de Recursos - Anexo 1 ao Balanço Financeiro

Competência: 06/2015

TOTAL GERAL (I + II)

17.757.167,74



**Município de ERVAL VELHO**

Deduções da Receita Orçamentária segundo as Fontes de Recurso - Anexo 2 ao Balanço Financeiro

Competência: 06/2015

Código	Especificação	Valor
6.2.1.3.0.00.00	DEDUÇÃO RECEITA REALIZADA - RECURSOS ORDINÁRIOS	
	01 - Receitas de Impostos e Transf de Impostos: Educação	2.236.804,75
	Total das Deduções de Receitas Orçamentárias - Recursos Ordinários (I)	2.236.804,75
6.2.1.3.0.00.00	DEDUÇÃO RECEITA ORÇAMENTÁRIAS - RECURSOS VINCULADOS	
	Total das Deduções de Receitas Orçamentárias - Recursos Vinculados (II)	
	TOTAL GERAL (I + II)	2.236.804,75





Município de ERVAL VELHO

Despesas Orçamentárias segundo as Fontes de Recurso - Anexo 3 ao Balanço Financeiro

Competência: 06/2015

Código	Especificação	Valor
6.2.2.1.3.00.00	DESPESAS ORÇAMENTÁRIAS - RECURSOS ORDINÁRIOS	
	00 - Recursos Ordinários	7.499.349,95
	01 - Receitas de Impostos e Transf de Impostos: Educação	1.353.248,89
	02 - Receitas de Impostos e Transf de impostos: Saúde	2.450.954,63
	Total das Despesas Orçamentárias - Recursos Ordinários (I)	11.303.553,47
6.2.2.1.3.00.00	DESPESAS ORÇAMENTÁRIAS - RECURSOS VINCULADOS	
	06 - Recursos Diretamente Arrecadados pela Administração Indireta e Fundos	2.474,00
	07 - Contribuição de Intervenção no Domínio Econômico - CIDE	2.598,09
	08 - Contribuição para o Custeio dos Serviços de Iluminação Pública - COSIP	281.040,71
	10 - Convênio de Trânsito - Militar	626,85
	11 - Convênio de Trânsito - Civil	4.631,80
	18 - Transf. do FUNDEF/FUNDEB - (aplic. remuneração dos prof. do Magist. em efet exercício na Ed. Bá	1.209.111,25
	19 - Transferências do FUNDEF/FUNDEB - (aplicação em outras despesas da Educação Básica)	357.471,80
	33 - Transferências de Convênios – União/Saúde	6.200,00
	34 - Transferências de Convênios – União/Outros (não relacionados à educação/saúde/assistência socia	1.416.811,08
	35 - Transferências do Sistema Único de Assistência Social – SUAS/União	187.894,65
	36 - Salário-Educação	149.464,47
	37 - Outras Transferências do Fundo Nacional de Desenvolvimento da Educação – FNDE (não repassadas p	191.790,39
	38 - Transferências do Sistema Único de Saúde – SUS/União	828.442,78
	39 - Fundo Especial do Petróleo e Transferências Decorrentes de Compensação Financeira pela Exploraç	81.890,78
	64 - Transferências de Convênios – Estado/Outros (não relacionados àeducação/saúde/assistência socia	690.000,00
	67 - Transferências do Sistema Único de Saúde – SUS/Estado	62.305,19
	87 - Alienações de Bens destinados a Programas da Educação Básica	78.711,67
	93 - Outras Receitas Não Primárias	14.049,41
	Total das Despesas Orçamentárias - Recursos Vinculados (II)	5.565.514,92
	TOTAL GERAL (I + II)	16.869.068,39


Município de ERVAL VELHO

Saldos em espécie do exercício anterior, segundo as Fontes de Recursos - Anexo 4, ao balanço Financeiro

Competência: 06/2015

Código	Especificação	Valor
1.1.1.0.0.00.00	CAIXA E EQUIVALENTES DE CAIXA - RECURSOS ORDINÁRIOS	
	00 - Recursos Ordinários	2.385.986,35
	02 - Receitas de Impostos e Transf de impostos: Saúde	293,30
	Total de Caixa e Equivalentes de Caixa - Recursos Ordinários (I)	2.386.279,65
1.1.1.0.0.00.00	CAIXA E EQUIVALENTES DE CAIXA - RECURSOS VINCULADOS	
	19 - Transferências do FUNDEF/FUNDEB - (aplicação em outras despesas da Educação Básica)	33.704,12
	64 - Transferências de Convênios – Estado/Outros (não relacionados à educação/saúde/assistência socia	2.078.230,76
	80 - Outras Especificações	838.907,28
	87 - Alienações de Bens destinados a Programas da Educação Básica	56.211,67
	88 - Alienações de Bens destinados a Programas de Saúde	60.483,12
	89 - Alienações de Bens destinados a Outros Programas	22.500,00
	93 - Outras Receitas Não Primárias	64.297,70
	Total de Caixa e Equivalentes de Caixa - Recursos Vinculados (II)	3.154.334,65
	TOTAL GERAL (I + II)	5.540.614,30



**Município de ERVAL VELHO**

Saldos em espécie do exercício anterior, segundo as Fontes de Recursos - Anexo 4, ao balanço Financeiro

Competência: 06/2015

Código	Especificação	Valor
1.1.3.5.1.04.00 a	DEPÓSITOS RESTITUÍVEIS E VALORES VINCULADOS - RECURSOS	
1.1.3.5.1.08.00	ORDINÁRIOS	
	Total de Depósitos Restituíveis e Valores Vinculados - Recursos Ordinários (I)	
1.1.3.5.1.04.00 a	DEPÓSITOS RESTITUÍVEIS E VALORES VINCULADOS - RECURSOS	
1.1.3.5.1.08.00	VINCULADOS	
	Total de Depósitos Restituíveis e Valores Vinculados - Recursos Vinculados (II)	
	TOTAL GERAL (I + II)	





Município de ERVAL VELHO

Saldos em espécie para o exercício seguinte, segundo as Fontes de Recursos - Anexo 5, ao Balanço Financeiro

Competência: 06/2015

Código	Especificação	Valor
1.1.1.0.0.00.00	CAIXA E EQUIVALENTES DE CAIXA - RECURSOS ORDINÁRIOS	
	00 - Recursos Ordinários	135.090,07
	01 - Receitas de Impostos e Transf de Impostos: Educação	141.074,42
	02 - Receitas de Impostos e Transf de impostos: Saúde	1.847.441,51
	Total de Caixa e Equivalentes de Caixa - Recursos Ordinários (I)	2.123.606,00
1.1.1.0.0.00.00	CAIXA E EQUIVALENTES DE CAIXA - RECURSOS VINCULADOS	
	06 - Recursos Diretamente Arrecadados pela Administração Indireta e Fundos	18.985,87
	07 - Contribuição de Intervenção no Domínio Econômico - CIDE	4.844,79
	08 - Contribuição para o Custeio dos Serviços de Iluminação Pública - COSIP	11.308,63
	10 - Convênio de Trânsito - Militar	17.205,05
	11 - Convênio de Trânsito - Civil	15.346,43
	18 - Transf. do FUNDEF/FUNDEB - (aplic. remuneração dos prof. do Magist. em efet exercício na Ed. Bá	-270.818,83
	19 - Transferências do FUNDEF/FUNDEB - (aplicação em outras despesas da Educação Básica)	306.552,63
	32 - Transferências de Convênios – União/Educação	3.105,96
	33 - Transferências de Convênios – União/Saúde	14.478,00
	34 - Transferências de Convênios – União/Outros (não relacionados à educação/saúde/assistência socia	214.222,98
	35 - Transferências do Sistema Único de Assistência Social – SUAS/União	111.256,14
	36 - Salário-Educação	244.134,35
	38 - Transferências do Sistema Único de Saúde – SUS/União	449.968,75
	39 - Fundo Especial do Petróleo e Transferências Decorrentes de Compensação Financeira pela Exploraç	28.165,59
	64 - Transferências de Convênios – Estado/Outros (não relacionados à educação/saúde/assistência socia	348.686,67
	67 - Transferências do Sistema Único de Saúde – SUS/Estado	-40.078,72
	87 - Alienações de Bens destinados a Programas da Educação Básica	85.624,54
	88 - Alienações de Bens destinados a Programas de Saúde	65.795,07
	93 - Outras Receitas Não Primárias	143.435,18
	Total de Caixa e Equivalentes de Caixa - Recursos Vinculados (II)	1.772.219,08





Município de ERVAL VELHO

Saldos em espécie para o exercício seguinte, segundo as Fontes de Recursos - Anexo 5, ao Balanço Financeiro

Competência: 06/2015

TOTAL GERAL (I + II)

3.895.825,08



**Município de ERVAL VELHO**

Saldo em espécie para o exercício seguinte, segundo as Fontes de Recursos - Anexo 5, ao Balanço Financeiro

Competência: 06/2015

Código	Especificação	Valor
1.1.3.5.1.04.00 a	DEPÓSITOS RESTITUÍVEIS E VALORES VINCULADOS - RECURSOS	
1.1.3.5.1.08.00	ORDINÁRIOS	
	Total de Depósitos Restituíveis e Valores Vinculados - Recursos Ordinários (I)	
1.1.3.5.1.04.00 a	DEPÓSITOS RESTITUÍVEIS E VALORES VINCULADOS - RECURSOS	
1.1.3.5.1.08.00	VINCULADOS	
	Total de Depósitos Restituíveis e Valores Vinculados - Recursos Vinculados (II)	
	TOTAL GERAL (I + II)	



Município de ERVAL VELHO

Competência: 06/2015

ATIVO	Exercício Atual	PASSIVO	Exercício Atual
ATIVO CIRCULANTE	4.085.202,52	PASSIVO CIRCULANTE	717.899,77
Caixa e Equivalentes de Caixa	3.895.825,08	Obrigações Trabalhistas, Previdenciárias e Assistenciais a Pagar a Curto Prazo	328.568,34
Créditos a Curto Prazo	35.900,00	Empréstimos e Financiamentos a Curto Prazo	279.641,97
Créditos Tributários a Receber		Fornecedores e Contas a Pagar a Curto Prazo	0,00
Clientes		Obrigações Fiscais a Curto Prazo	0,00
Créditos de Transferências a Receber		Provisões a Curto Prazo	
Empréstimos e Financiamentos Concedidos	0,00	Demais Obrigações a Curto Prazo	109.689,46
Dívida Ativa Tributária	25.900,00		
Dívida Ativa Não Tributária	10.000,00		
(-) Ajuste de Perdas de Créditos a Curto Prazo			
Demais Créditos e Valores a Curto Prazo	142.274,20		
Investimentos e Aplicações Temporárias a Curto Prazo	0,02		
Títulos e valores mobiliários	0,02		
Investimento do RPPS			
Aplicações em segmentos de Imóveis			
(-) Ajustes de Perdas e Investimentos de aplicações temporários			
Estoque			
Varição Patrimoniais Diminutivas Pagas Antecipadamente	11.203,22		

Município de ERVAL VELHO

Competência: 06/2015

ATIVO NÃO CIRCULANTE	46.870.580,57	PASSIVO NÃO CIRCULANTE	1.307.724,28
Ativo Realizável a Longo Prazo	37.237,93	Obrigações Trabalhistas, Previdenciárias e Assistenciais a Pagar a Longo Prazo	383.198,51
Créditos a Longo Prazo	28.974,47	Empréstimos e Financiamentos a Longo Prazo	924.525,77
Créditos Tributários a Receber	2.576,55	Fornecedores a Longo Prazo	
Clientes		Obrigações Fiscais a Longo Prazo	
Empréstimos e Financiamentos Concedidos		Provisões a Longo Prazo	0,00
Dívida Ativa Tributária	21.581,08	Provisões Matemáticas Previdenciárias	
Dívida Ativa Não Tributária	6.696,84	Demais Provisões a Longo Prazo	
(-) Ajuste de Perdas de Créditos a Longo Prazo	-1.880,00	Demais Obrigações a Longo Prazo	
Demais Créditos e Valores a Longo Prazo	8.263,46	Resultado Diferido	
Investimentos e Aplicações Temporárias a Longo Prazo			
Estoque			
VPD Pagas Antecipadamente			
Investimentos	4.222,85		
Participações Permanentes	4.222,85	TOTAL DO PASSIVO	2.025.624,05
Participações Avaliadas pelo Método de Equivalência Patrimonial	4.222,85		
Participações Avaliadas pelo Método de Custo		PATRIMÔNIO LÍQUIDO	48.930.159,04
(-) Redução ao Valor Recuperável de Participação Permanente			
Propriedades para Investimento			

Município de ERVAL VELHO

Competência: 06/2015

(-) Depreciação acumulada de Investimentos		Patrimônio Social e Capital Social	14.344.837,35
(-) Redução do Valor Recuperável de Propriedade para Investimento		Adiantamento para Futuro Aumento de Capital	
Investimento do RPPS de Longo Prazo		Reservas de Capital	
(-) Redução ao Valor Recuperável de Investimento do RPPS		Ajustes de Avaliação Patrimonial	
Demais Investimentos Permanentes		Reservas de Lucros	
(-) Redução ao Valor Recuperável de Investimento - Demais		Demais Reservas	
Imobilizado	46.829.119,79	Resultados Acumulados	34.585.321,69
Bens Móveis	4.828.416,00	Resultado do Exercício	1.672.424,91
(-) Depreciação, exaustão e amortizações acumuladas - Bens Móveis		Resultado de Exercícios Anteriores	32.912.896,78
(-) Redução ao valor recuperável do imobilizado - Bens Móveis		Ajustes de exercícios anteriores	0,00
Bens Imóveis	42.000.703,79	outros Resultados	
(-) Depreciação, exaustão e amortizações acumuladas Imóveis		(-) Ações/Cotas em Tesouraria	
(-) Redução ao valor recuperável do imobilizado - Bens Imóveis			
Intangível			
Diferido			
TOTAL	50.955.783,09	TOTAL	50.955.783,09



QUADRO DOS ATIVOS E PASSIVOS FINANCEIROS E PERMANENTES

Município de ERVAL VELHO

Competência: 06/2015

	Exercício Atual
ATIVO	50.955.783,09
ATIVO FINANCEIRO	3.895.825,08
ATIVO PERMANENTE	47.059.958,01
PASSIVO	3.093.625,46
PASSIVO FINANCEIRO	1.177.690,87
PASSIVO PERMANENTE	1.915.934,59
SALDO PATRIMONIAL	47.862.157,63





QUADRO DAS CONTAS DE COMPENSAÇÃO

Município de ERVAL VELHO

Competência: 06/2015

ATOS POTENCIAIS ATIVOS	Exercício Atual	ATOS POTENCIAIS PASSIVOS	Exercício Atual
Garantias e Contragarantias Recebidas	75.468,23	Garantias e Contragarantias Concedidas	
Direitos Conveniados e Outros Instrumentos Congêneres		Obrigações Conveniadas e Outros Instrumentos Congêneres	
Direitos Contratuais		Obrigações Contratuais	7.053.495,94
Outros Atos Potenciais Ativos		Outros Atos Potenciais Passivos	
TOTAL	75.468,23	TOTAL	7.053.495,94





BALANÇO PATRIMONIAL - ANEXO 14
DEMONSTRATIVO DO SUPERÁVIT/DÉFICIT FINANCEIRO

Município de ERVAL VELHO

Competência: 06/2015

Destinação de Recursos	Superávit/Déficit Financeiro
00 - Recursos Ordinários	698,85
01 - Receitas de Impostos e Transf de Impostos: Educação	-477.906,94
02 - Receitas de Impostos e Transf de impostos: Saúde	1.847.441,51
06 - Recursos Diretamente Arrecadados pela Administração Indireta e Fundos	18.985,87
07 - Contribuição de Intervenção no Domínio Econômico - CIDE	4.844,79
08 - Contribuição para o Custeio dos Serviços de Iluminação Pública - COSIP	11.308,63
10 - Convênio de Trânsito - Militar	17.205,05
11 - Convênio de Trânsito - Civil	15.346,43
18 - Transf. do FUNDEF/FUNDEB - (aplic. remuneração dos prof. do Magist. em efet exercício na Ed. Bá	-270.818,83
19 - Transferências do FUNDEF/FUNDEB - (aplicação em outras despesas da Educação Básica)	306.552,63
32 - Transferências de Convênios – União/Educação	3.105,96
33 - Transferências de Convênios – União/Saúde	14.478,00
34 - Transferências de Convênios – União/Outros (não relacionados à educação/saúde/assistência socia	214.222,98
35 - Transferências do Sistema Único de Assistência Social – SUAS/União	111.256,14
36 - Salário-Educação	244.134,35
38 - Transferências do Sistema Único de Saúde – SUS/União	449.968,75





BALANÇO PATRIMONIAL - ANEXO 14
DEMONSTRATIVO DO SUPERÁVIT/DÉFICIT FINANCEIRO

Município de ERVAL VELHO

Competência: 06/2015

39 - Fundo Especial do Petróleo e Transferências Decorrentes de Compensação Financeira pela Exploraç	28.165,59
64 - Transferências de Convênios – Estado/Outros (não relacionados à educação/saúde/assistência socia	37.209,51
67 - Transferências do Sistema Único de Saúde – SUS/Estado	-40.078,72
87 - Alienações de Bens destinados a Programas da Educação Básica	6.912,87
88 - Alienações de Bens destinados a Programas de Saúde	65.795,07
93 - Outras Receitas Não Primárias	109.305,72
TOTAL	2.718.134,21



Município de ERVAL VELHO

Competência: 06/2015

	Exercício Atual
VARIAÇÕES PATRIMONIAIS AUMENTATIVAS	
Impostos, Taxas e Contribuições de Melhoria	1.021.575,39
Impostos	914.701,55
Taxas	77.979,34
Contribuição de Melhoria	28.894,50
Contribuições	261.217,06
Contribuições Sociais	
Contribuições de Intervenção no Domínio Econômico	261.217,06
Contribuição de Iluminação Pública	
Contribuições de Interesse das Categorias Profissionais	
Exploração e Venda de Bens, Serviços e Direitos	85.602,54
Venda de Mercadorias	
Venda de Produtos	
Exploração de Bens e Direitos e Prestação de Serviços	85.602,54
Variações Patrimoniais Aumentativas Financeiras	530.724,44
Juros e Encargos de Empréstimos e Financiamentos Concedidos	
Juros e Encargos de Mora	28.237,14
Variações Monetárias e Cambiais	
Descontos Financeiros Obtidos	
Remuneração de Depósitos Bancários e Aplicações Financeiras	502.487,30
Outras Variações Patrimoniais Aumentativas - Financeiras	
Transferências e Delegações Recebidas	17.002.748,22
Transferências Intragovernamentais	2.474.000,00
Transferências Intergovernamentais	14.528.748,22
Transferências das Instituições Privadas	
Transferências das Instituições Multigovernamentais	
Transferências de Consórcios Públicos	
Transferências do Exterior	
Execução orçamentária delegada de Entes	
Transferências de Pessoas Físicas	
Outras Transferências Delegadas Recebidas	
Valorização e Ganhos com Ativos e Desincorporação de Passivos	1.000.247,44

Município de ERVAL VELHO

Competência: 06/2015

Reavaliação de Ativos	934.506,46
Ganhos com Alienação	
Ganhos com Incorporação de Ativos	
Ganhos Desincorporação de Passivos	65.740,98
Cancelamento de Restos a Pagar	
Reversão da Redução do Valor Recuperável	
Outras Variações Patrimoniais Aumentativas	1.267.505,93
Varição Patrimonial Aumentativa a Classificar	0,00
Resultado Positivo de Participações	4.222,85
Reversão de Provisões e Ajustes de Perdas	302.525,54
Diversas Variações Patrimoniais Aumentativas	960.757,54
Total das Variações Patrimoniais Aumentativas (I)	21.169.621,02
VARIAÇÕES PATRIMONIAIS DIMINUTIVAS	
Pessoal e Encargos	7.353.644,22
Remuneração a Pessoal	6.453.088,13
Encargos Patronais	900.556,09
Benefícios a Pessoal	
Outras Variações Patrimoniais Diminutivas - Pessoal e Encargos	
Benefícios Previdenciários e Assistenciais	244.319,48
Aposentadorias e Reformas	168.965,15
Pensões	75.354,33
Benefícios de Prestação Continuada	
Benefícios Eventuais	
Políticas Públicas de Transferência de Renda	
Outros Benefícios Previdenciários e Assistenciais	
Uso de Bens, Serviços e Consumo de Capital Fixo	5.580.475,01
Uso de Material de Consumo	2.435.618,47
Serviços	2.794.856,54
Depreciação, Amortização e Exaustão	350.000,00
Variações Patrimoniais Diminutivas Financeiras	0,00
Juros e Encargos de Empréstimos e Financiamentos Obtidos	

Município de ERVAL VELHO

Competência: 06/2015

Juros e Encargos de Mora	
Variações Monetárias e Cambiais	
Descontos Financeiros Concedidos	
Outras Variações Patrimoniais Diminutivas - Financeiras	
Transferências e Delegações Concedidas	5.260.103,42
Transferências Intragovernamentais	2.474.000,00
Transferências Intergovernamentais	2.236.804,75
Transferências às Instituições Privadas	456.318,89
Transferências às Instituições Multigovernamentais	
Transferências aos Consórcios Públicos	32.250,00
Transferências ao Exterior	
Execução Orçamentária Delegada a Entes	
Outras Transferências e Delegações Concedidas	60.729,78
Desvalorização e Perda de Ativos e Incorporação de Passivos	591.223,13
Reavaliação, redução a Valor Recuperável e Ajuste para Perdas	1.880,00
Perdas com Alienação	
Perdas Involuntárias	
Incorporação de Passivos	465.410,05
Desincorporação de Ativos	123.933,08
Tributárias	427.081,31
Impostos, Taxas e Contribuições de Melhoria	62.134,02
Contribuições	364.947,29
Custo das Mercadorias Vendidas, dos Produtos Vendidos e dos Serviços Prestados	0,00
Custo de Mercadorias Vendidas	
Custo de Produtos Vendidos	
Custo de Serviços Prestados	
Outras Variações Patrimoniais Diminutivas	40.349,54
Premiações	32.446,98
Resultado Negativo de Participações	
Incentivos	
Subvenções Econômicas	
Participações e Contribuições	
Constituição de Provisões	

Município de ERVAL VELHO

Competência: 06/2015

Diversas Variações Patrimoniais Diminutivas	7.902,56
<hr/>	
Total das Variações Patrimoniais Diminutivas (II)	19.497.196,11
<hr/>	
RESULTADO PATRIMONIAL DO PERÍODO (I -II)	1.672.424,91

NOTAS EXPLICATIVAS DO BALANÇO GERAL DA PREFEITURA MUNICIPAL DE ERVAL VELHO DO EXERCÍCIO DE 2015

1- Evidenciação das políticas contábeis:

1.1 A partir de 1º de janeiro de 2015, o registro contábil dos atos e fatos que promovem alterações qualitativas ou quantitativas, efetivas ou potenciais, no patrimônio da Prefeitura Municipal de Erval Velho passou a ser realizado com base em novo Plano de Contas, estruturado em consonância com a parte IV da 6ª Edição do Manual de Contabilidade Aplicada ao Setor Público (MCASP), aprovado pela Portaria nº 700/2014 da Secretaria do Tesouro Nacional. As Demonstrações Contábeis da Prefeitura foram elaboradas a partir dos novos modelos estabelecidos na Parte V do referido Manual.

2- Critérios contábeis e estimativas utilizadas nas demonstrações contábeis:

2.1 Dentre os critérios e procedimentos contábeis adotados neste exercício, destacam-se como mais relevantes:

I- classificação dos elementos patrimoniais considerando a separação em dois grandes grupos, assim denominados, circulante e não circulante, com base em seus atributos de conversibilidade e exigibilidade, em conformidade com as Normas Brasileiras de Contabilidade – NBC T16.2 e T16.6;

II- mensuração dos componentes patrimoniais: as Demonstrações Contábeis foram elaboradas tendo por base o custo histórico das transações.

III- apresentação dos quadros dos restos a pagar junto ao Balanço Orçamentário para evidenciar a movimentação dos restos a pagar não processados e dos restos a pagar processados, respectivamente; estes anexos revelam que a Prefeitura **não** apresenta saldo a pagar de restos a pagar;

IV- apresentação do demonstrativo do superávit/déficit financeiro apurado no balanço patrimonial como parte das Demonstrações Contábeis, integrante ao Balanço Patrimonial, evidenciando um **superávit financeiro de R\$ 2.198.613,95**.

2.2- Não há registro de qualquer valor em estoques porque atualmente não há controle de estoques.

2.3- As desvalorizações e Perdas de Ativos foram registradas na conta reavaliação, redução a valor recuperável e ajuste para perdas no valor total de R\$ 1.880,00 e na conta desincorporação de ativos no valor de R\$ 123.933,08.

2.4- O inventário geral dos bens foi realizado com o objetivo de identificar e localizar fisicamente os bens. Os saldos do Balanço foram conciliados com os do inventário patrimonial.

2.5- O reconhecimento por competência dos passivos relativos a férias e encargos sociais dos servidores foram estimados tendo por base no banco de dados do departamento de recursos humanos.

2.6- No exercício foram abertos créditos adicionais com indicação do superávit financeiro do balanço de 2014 no valor de R\$ 3.149.821,92 influenciando no resultado orçamentário.

2.7- Os valores correspondentes às transferências financeiras recebidas e concedidas são as realizadas entre unidades gestoras Prefeitura Municipal e Fundo Municipal de Saúde.

2.8- Os registros de ajustes na conta do Patrimônio Líquido (saldo credor de R\$ 33.145.344,58) foram os seguintes: lançamento a crédito no valor de R\$ 1.532.176,26 referente ajuste de implantação de saldos; lançamentos a débito de R\$ 2.245.436,05 e a crédito de R\$ 35.390.780,63 referente ajuste de bens móveis

e imóveis, decorrente de atualização do inventário patrimonial, conforme Parte II, Capítulo 7 do MCASP 6ª edição.

3- Informações Adicionais

3.1- Inconsistências entre as demonstrações contábeis geradas pelo sistema contábil do Município e os demonstrativos gerados pelo sistema esfinge, do TCE/SC:

- No Anexo 1 do sistema e-sfinge, não aparece nas Receitas de Capital o valor arrecadado de R\$ 350.000,00 relativo à Operações de Crédito. Além disso, no quadro Resumo, não estão consideradas as Transferências Financeiras repassadas ao Fundo Municipal de Saúde;
- No Anexo 12 do sistema e-sfinge, não aparece nas Receitas de Capital o valor arrecadado de R\$ 350.000,00 relativo à Operações de Crédito;
- No Anexo 13 do sistema e-sfinge, na parte dos ingressos, nos Recebimentos Extraorçamentários (III), na linha relativa a Depósitos Restituíveis e Valores Vinculados, o valor está R\$ 3.307,12 menor do que deveria. Da mesma forma, no mesmo item e no mesmo montante, na parte dos dispêndios;

Erval Velho/SC, março de 2016.

WALTER KLEBER KUCHER JUNIOR Prefeito Municipal	DJALMO DE ANDRADE Téc. Contabilidade CRC/SC 18.876
--	--

NOTAS EXPLICATIVAS DO BALANÇO GERAL DO FUNDO MUNICIPAL DE SAÚDE DE ERVAL VELHO DO EXERCÍCIO DE 2015

1- Evidenciação das políticas contábeis:

1.1 A partir de 1º de janeiro de 2015, o registro contábil dos atos e fatos que promovem alterações qualitativas ou quantitativas, efetivas ou potenciais, no patrimônio do Fundo Municipal de Saúde de Erval Velho passou a ser realizado com base em novo Plano de Contas, estruturado em consonância com a parte IV da 6ª Edição do Manual de Contabilidade Aplicada ao Setor Público (MCASP), aprovado pela Portaria nº 700/2014 da Secretaria do Tesouro Nacional. As Demonstrações Contábeis do Fundo Municipal de Saúde foram elaboradas a partir dos novos modelos estabelecidos na Parte V do referido Manual.

2- Critérios contábeis e estimativas utilizadas nas demonstrações contábeis:

2.1 Dentre os critérios e procedimentos contábeis adotados neste exercício, destacam-se como mais relevantes:

I- classificação dos elementos patrimoniais considerando a separação em dois grandes grupos, assim denominados, circulante e não circulante, com base em seus atributos de conversibilidade e exigibilidade, em conformidade com as Normas Brasileiras de Contabilidade – NBC T16.2 e T16.6;

II- mensuração dos componentes patrimoniais: as Demonstrações Contábeis foram elaboradas tendo por base o custo histórico das transações.

III- apresentação dos quadros dos restos a pagar junto ao Balanço Orçamentário para evidenciação da movimentação dos restos a pagar não processados e dos restos a pagar processados, respectivamente; estes anexos revelam que o Fundo Municipal de Saúde **não** apresenta saldo a pagar de restos a pagar;

IV- apresentação do demonstrativo do superávit/déficit financeiro apurado no balanço patrimonial como parte das Demonstrações Contábeis, integrante ao Balanço Patrimonial, evidenciando um superávit financeiro de R\$ 519.520,26.

2.2- Não há registro de qualquer valor em estoques porquê atualmente não há controle de estoques.

2.3- Não ocorreram desvalorizações e Perdas de Ativos.

2.4- O inventário geral dos bens foi realizado com o objetivo de identificar e localizar fisicamente os bens. Os saldos do Balanço foram conciliados com os do inventário patrimonial.

2.5- O reconhecimento por competência dos passivos relativos a férias e encargos sociais dos servidores foram estimados tendo por base no banco de dados do departamento de recursos humanos.

2.6- No exercício foram abertos créditos adicionais com indicação do superávit financeiro do balanço de 2014 no valor de R\$ 466.451,44 influenciando no resultado orçamentário.

2.7- Os valores correspondentes às transferências financeiras recebidas e concedidas são as realizadas entre unidades gestoras Prefeitura e Fundo Municipal de Saúde.

2.8- Os registros de ajustes na conta do Patrimônio Líquido (saldo devedor de R\$ 232.447,80) foram os seguintes: lançamentos a débito de R\$ 232.447,80 referente ajuste de bens móveis e imóveis, decorrente de atualização do inventário patrimonial, conforme Parte II, Capítulo 7 do MCASP 6ª edição.

3- Informações Adicionais

3.1- Inconsistências entre as demonstrações contábeis geradas pelo sistema contábil do Município e os demonstrativos gerados pelo sistema esfinge, do TCE/SC:

- No Anexo 1 do sistema e-sfinge, no quadro Resumo, não estão consideradas as Transferências Financeiras recebidas da Prefeitura Municipal;
- No Anexo 13 do sistema e-sfinge, na parte dos ingressos, nos Recebimentos Extraorçamentários (III), na linha relativa a Depósitos Restituíveis e Valores Vinculados, o valor está R\$ 3.546,43 menor do que deveria. Da mesma forma, no mesmo item e no mesmo montante, na parte dos dispêndios;

Erval Velho/SC, março de 2016.

SILVANO RODRIGO PRATTO Gestor do Fundo Municipal de Saúde	DJALMO DE ANDRADE Téc. Contabilidade CRC/SC 18.876
--	---



Prefeitura Municipal de Erval Velho

**PARECER DA CONTROLADORIA
CONTAS ANUAIS DO PREFEITO
EXERCÍCIO 2015**

EM CUMPRIMENTO DE SUAS ATRIBUIÇÕES, A COORDENADORIA DE CONTROLE INTERNO DO MUNICÍPIO DE ERVAL VELHO, COM BASE NOS RESULTADOS APURADOS EM BALANÇO, EMITE O PRESENTE PARECER SOBRE AS CONTAS ANUAIS DO PREFEITO, RELATIVAMENTE AO EXERCÍCIO DE 2015.

RESULTADO DA EXECUÇÃO ORÇAMENTÁRIA

O resultado da execução orçamentária da Unidade Gestora - UG Prefeitura em 2015 foi superavitário em R\$ 1.090.817,26, equivalendo a 7,47% da receita realizada, que somou R\$ 14.611.983,05.

O resultado da execução orçamentária da Unidade Gestora - UG Fundo Municipal de Saúde em 2015 foi deficitário em R\$ 2.439.522,66, equivalendo a 268,56% da receita realizada, que somou R\$ 908.379,94.

De forma consolidada, o Município de Erval Velho alcançou um resultado da execução orçamentária que revelou-se deficitário, no valor de R\$ 1.348.705,40, equivalendo a 8,69% da receita realizada. Importa destacar que este resultado deficitário foi plenamente absorvido pelo superávit financeiro do exercício anterior.

RESULTADO FINANCEIRO E PATRIMONIAL

Na UG Prefeitura, o resultado financeiro ao final do exercício de 2015 foi superavitário em R\$ 2.198.613,95, conforme apurado no Balanço Patrimonial. Importa destacar que a disponibilidade de caixa é suficiente em todas as fontes de recurso, conforme exige a LRF.

Já o resultado patrimonial no exercício de 2015 foi superavitário em R\$ 699.920,96, conforme se verifica no Demonstrativo das Variações Patrimoniais.

O Ativo Permanente acumula valores de bens móveis e imóveis e créditos equivalentes a R\$ 45.241.279,57, enquanto o Passivo Permanente, constituído de débitos consolidados, soma R\$ 1.307.704,28, proporcionando um superávit de R\$ 43.933.555,29, conforme Balanço Patrimonial.

Na UG Fundo Municipal de Saúde, o resultado financeiro ao final do exercício de 2015 foi superavitário em R\$ 519.520,26, conforme apurado no Balanço Patrimonial. Importa destacar que a disponibilidade de caixa é suficiente em todas as fontes de recurso, conforme exige a LRF.

Já o resultado patrimonial no exercício de 2015 foi superavitário em R\$ 972.503,95, conforme se verifica no Demonstrativo das Variações Patrimoniais.

O Ativo Permanente acumula valores de bens móveis e imóveis e créditos equivalentes a R\$ 1.629.301,00, enquanto o Passivo Permanente não possui quaisquer valores, proporcionando um superávit de R\$ 1.629.301,00, conforme Balanço Patrimonial.

EVOLUÇÃO DO ESTOQUE DA DÍVIDA ATIVA

O estoque da dívida ativa na UG Prefeitura tem evoluído da seguinte forma nos últimos exercícios:

2011: R\$ 72.265,79

2012: R\$ 204.145,97

2013: R\$ 217.426,99

2014: R\$ 208.233,43

*2015: R\$

Verificamos que o valor da Dívida Ativa constante no Balanço Patrimonial diverge do valor registrado na Tributação. Apontamos tal divergência e orientamos para que seja efetuado os devidos ajustes entre Tributação e Contabilidade.

ABERTURA DE CRÉDITOS ADICIONAIS

No exercício de 2015, a UG Prefeitura realizou abertura de créditos adicionais, por conta de recursos oriundos do superávit financeiro do exercício anterior, no valor de R\$ 3.149.821,92 autorizado pela Lei Orçamentária.

Na UG Fundo Municipal de Saúde, ocorreu abertura de créditos adicionais, por conta de recursos oriundos do superávit do exercício anterior, no valor de R\$ 466.451,44.

Assim, de forma consolidada, foram abertos créditos adicionais, por conta do superávit de exercício anterior, no montante de R\$ 3.616.273,36, sendo que todos observaram à vinculação de recursos e ao princípio da legalidade.

OUTRAS ALTERAÇÕES ORÇAMENTÁRIAS

A Lei 1378/2014, que estima a Receita e Fixa a Despesa do Município para o exercício financeiro de 2015, define no art. 4º que o Orçamento poderá ser suplementado até o limite de 25% (vinte e cinco por cento) da despesa total fixada.

Não consideramos aqueles decorrentes da suplementação por excesso de arrecadação e por superávit financeiro do exercício anterior, por não sujeitarem-se ao limite do art. 4º da LOA 2015. Assim, conforme se verifica nos demonstrativos contábeis, em 2015 foram realizadas as seguintes aberturas de Créditos Adicionais Suplementares por conta de anulação de dotações:

CRÉDITOS ADICIONAIS, SUPLEMENTARES E ESPECIAIS POR ANULAÇÃO art. 120 da CE e artigo 4º da LOA 2015	R\$
Créditos Suplementares autorizados pela Lei 1378/2014, Decreto 1935 de 30/01/2015.	18.000,00
Créditos Especiais autorizados pela Lei 1379/2015, Decreto 1942 de 13/02/2015.	126.000,00
Créditos Especiais autorizados pela Lei 1378/2014, Decreto 1981 de 15/06/2015.	30.000,00
Créditos Especiais autorizados pela Lei 1378/2014, Decreto 1983 de 30/06/2015.	6.000,00
Créditos Suplementares autorizados pela Lei 1378/2014, Decreto 1986 de 01/07/2015.	2.985,00
Créditos Suplementares autorizados pela Lei 1378/2014, Decreto 1989 de 17/07/2015.	100.000,00
Créditos Suplementares autorizados pela Lei 1378/2014, Decreto 1993 de 03/08/2015.	50.000,00
Créditos Suplementares autorizados pela Lei 1378/2014, Decreto 1997 de 25/08/2015.	23.000,00
Créditos Suplementares autorizados pela Lei 1378/2014, Decreto 2010 de 15/10/2015.	45.000,00
Créditos Suplementares autorizados pela Lei 1378/2014, Decreto 2015 de 29/10/2015.	45.000,00
Créditos Suplementares autorizados pela Lei 1378/2014, Decreto 2022 de 10/11/2015.	1.000,00
Créditos Suplementares autorizados pela Lei 1378/2014, Decreto 2025 de 12/11/2015.	5.000,00
Créditos Suplementares autorizados pela Lei 1378/2014, Decreto 2032 de 01/12/2015.	19.000,00
Créditos Suplementares autorizados pela Lei 1378/2014, Decreto 2035 de 14/12/2015.	21.450,00
Créditos Suplementares autorizados pela Lei 1378/2014, Decreto 2036 de 20/12/2015.	30.000,00
TOTAL DOS CRÉDITOS ADICIONAIS, SUPLEMENTARES E ESPECIAIS POR ANULAÇÃO	522.435,00
LIMITE (25% DA RECEITA ESTIMADA)	3.570.000,00
UTILIZADO 14,63% do Limite	

Fonte: Controle das Alterações Orçamentárias - Contabilidade

Assim, as suplementações atingiram 3,66% da despesa total fixada em R\$ 14.280.000,00, sendo que todos observaram à vinculação de recursos e ao princípio da legalidade.

GASTOS MÍNIMOS EM ENSINO E SAÚDE

Durante o exercício de 2015, as despesas com manutenção e desenvolvimento do ensino atingiram o valor de R\$ 3.647.295,23, correspondendo à 29,27% da Receita proveniente de Impostos Municipais, Transferências e outras Receitas definidas nos Artigos 156, 158 e 159 da CF que atingiram o montante de R\$ 12.460.039,50, cumprindo o que determina o artigo 212 da Constituição Federal que estabelece o mínimo de 25%.

Impostos Municipais	926.351,16	Aplicação	5.581.037,45
IPTU	99.964,22	361 - Ensino Fundamental	2.285.710,24
ISS	453.566,47	365 - Ensino Infantil	1.058.522,46
ITBI	154.581,75	366 - Ed. Jovens e Adultos	0,00
IRRF	218.238,72	Repasso ao Fundeb	2.236.804,75
Outras Receitas Correntes	21.598,39		
Multas e Juros dos Tributos	4.542,84		
Receita da Dív. Ativa Trib.	15.690,47	Deduções	1.933.742,22
Multa e Juros da Dív. Ativa	1.365,08	despesas pagas Out.FR 0036	376.562,09
Transferências	11.512.089,95	Retorno do Fundeb	1.557.180,13
Cota Parte do FPM	5.891.264,88		
Cota FPM1% Anual	328.054,16		
Cota Parte do ITR	7.569,06		
Transf. Financeira LC 87/96	20.440,68		
Cota Parte do ICMS	4.861.986,97		
Cota Parte do IPVA	326.996,20		
Cota Parte IPI Exportação	75.778,00		
Total	12.460.039,50	Total	3.647.295,23
	Total Legal Mínimo – 25%		3.115.009,88
	Valor Aplicado – 29,27%		3.647.295,23
	Valor aplicado acima do limite mínimo 4,27%		+532.285,35

Fonte: Demonstrativo dos Recursos Recebidos a Qualquer Título, Comparativo da Despesa Autorizada com a Liquidada, Relação de Restos a Pagar

O art. 7º da Lei 9424/96, que dispõe sobre o FUNDEF, na forma prevista no art. 60, § 7º do Ato das Disposições Constitucionais Transitórias – ADCT da Constituição Federal determina que os recursos do FUNDEB, incluída a complementação da União e do Estado, quando for o caso, serão utilizados pelos municípios, sendo assegurados, pelo menos, 60% para a remuneração dos profissionais do magistério em efetivo exercício de suas atividades no ensino fundamental público. Até o 6º bimestre, o Município recebeu R\$ 1.557.180,13 tendo aplicado em remuneração o valor de R\$ 1.209.111,25. Assim, investiu **77,65%** do Fundeb, atendendo portanto ao dispositivo constitucional. (Fonte: Demonstrativo dos Recursos Recebidos a Qualquer Título, Comparativo da Despesa Autorizada com a Liquidada).

Já o § 2º do artigo 21 da Lei Federal 11494/2007 estabelece que o Município deve aplicar, no próprio exercício, pelo menos 95% dos recursos recebidos do Fundeb durante o ano. No exercício, o Município gastou R\$ 1.532.878,93 ou **98,44%**, cumprindo assim com dispositivo legal. (Fonte: Demonstrativo dos Recursos Recebidos a Qualquer Título, Comparativo da Despesa Autorizada com a Liquidada).

Destaca-se que durante o 1º Trimestre de 2015 o Município utilizou o saldo financeiro da arrecadação do FUNDEB 2014, conforme empenho 018/2015 de 05/01/2015, respeitando assim o prescrito no supracitado § 2º da Lei Federal 11494/2007.

3.2 – APLICAÇÃO EM AÇÕES E SERVIÇOS PÚBLICOS DE SAÚDE

O gasto realizado com ações e serviços públicos de saúde no exercício atingiu, **20,20%** do total das receitas arrecadadas de impostos e transferências constitucionais, nos termos art. 77 do ADCT, cumprindo portanto com o dispositivo legal.

Impostos Municipais	926.351,16	Aplicação	3.347.902,60
IPTU	99.964,22	301 – Atenção Básica	3.321.750,13
ISS	453.566,47	304 – Saúde para Todos	26.152,47
ITBI	154.581,75		
IRRF	218.238,72		
Outras Receitas Correntes	21.598,39		
Multas e Juros dos Tributos	4.542,84		
Receita da Dív. Ativa Trib.	15.690,47	Deduções	896.947,97
Multas e Juros da Dív. Ativa	1.365,08	Despesas pagas FR 0033	6.200,00
Transferências	11.184.035,79	Despesas pagas FR 0038	808.585,47
Cota Parte do FPM	5.891.264,88	Despesas pagas FR 0067	82.162,50
Cota Parte do ITR	7.569,06		
Transf. Financeira LC 87/96	20.440,68		
Cota Parte do ICMS	4.861.986,97		
Cota Parte do IPVA	326.996,20		
Cota Parte IPI Exportação	75.778,00		
Total	12.131.985,34	Total	2.450.954,63
	Total Legal Mínimo – 15%		1.819.797,81
	Valor Aplicado 20,20%		2.450.954,63
	Valor aplicado acima do limite 5,20%		+631.156,82

Fonte: Demonstrativo dos Recursos Recebidos a Qualquer Título, Comparativo da Despesa Autorizada com a Liquidada,

3.3 – DESPESAS COM PESSOAL

A Despesa Total com Pessoal do Município nos últimos 12 meses atingiu o montante acumulado de R\$ 6.905.788,84 o que representa **48,33%** da Receita Corrente Líquida (RCL). O percentual em relação à RCL demonstra que a administração pública municipal encontra-se dentro do limite de gasto, visto que, segundo a Lei de Responsabilidade Fiscal, as despesas de pessoal do Município incorridas nos últimos 12 meses não devem ultrapassar 60%.

DESPESA COM PESSOAL - art. 20, III, b da LRF	
RECEITA CORRENTE LÍQUIDA ÚLTIMOS 12 MESES	
RECEITA TRIBUTÁRIA	1.027.070,87
RECEITA DE CONTRIBUIÇÕES	261.217,06
RECEITA PATRIMONIAL	501.997,86
RECEITA AGROPECUÁRIA	0,00
RECEITA INDUSTRIAL	0,00
RECEITA DE SERVIÇOS	75.184,05
TRANSFERÊNCIAS CORRENTES	12.291.943,47
OUTRAS RECEITAS CORRENTES	132.646,06
TOTAL	14.290.059,37
LIMITE CONSTITUCIONAL	60%
VALOR ANUAL	8.574.035,62
PERCENTUAL ATUAL – PODER EXECUTIVO	45,92
DESPESA COM PESSOAL	6.561.929,57
PERCENTUAL ATUAL – PODER LEGISLATIVO	2,41
DESPESA COM PESSOAL	343.859,27
PERCENTUAL ATUAL – MUNICÍPIO	48,33
DESPESA COM PESSOAL	6.905.788,84

(Fonte: Demonstrativo da Receita Corrente Líquida, Demonstrativo Consolidado da Despesa com Pessoal)

ENDIVIDAMENTO

A Dívida Consolidada Líquida corresponde à Dívida Consolidada deduzidas as disponibilidades de caixa, as aplicações financeiras e demais haveres financeiros. Nos termos da Resolução 40 do Senado Federal, a Dívida Consolidada Líquida não poderá ultrapassar o limite permitido de 1,2 (um inteiro e dois décimos) vezes a RCL.

Cabe destacar que ao final de 2015 o Município possuía Ativo Financeiro (já deduzidos os Restos a Pagar) maior que a Dívida Consolidada, revelando Dívida Consolidada Líquida negativa. (Fonte: Demonstrativo do Resultado Nominal)

CONCLUSÃO

Considerando o resultado financeiro superavitário, em atendimento ao princípio do equilíbrio de caixa;

Considerando as medidas efetivas adotadas para cobrança dos créditos inscritos em dívida ativa;

Considerando o cumprimento dos gastos mínimos em Saúde e Ensino;

Considerando a observância aos limites de gasto com pessoal e de endividamento;

Considerando que os créditos adicionais atenderam ao princípio da legalidade,

A COORDENADORIA DE CONTROLE INTERNO CONCLUI QUE SÃO ADEQUADAS AS CONTAS DO EXERCÍCIO DE 2015 EXPRESSAS NO BALANÇO GERAL.

Erval Velho, 31 de dezembro de 2015.

**PEDRO OSMAR PRATTO
CONTROLADOR INTERNO
CPF 141.703.539-00**

Atesto, para todos os fins, que tomei conhecimento das conclusões do Parecer emitido pela Coordenadoria de Controle Interno sobre as contas do exercício de 2015.

**WALTER KLEBER KUCHER JUNIOR
PREFEITO MUNICIPAL**

Conselho Municipal de Acompanhamento e Controle Social do Fundo de Manutenção e Desenvolvimento da Educação Básica e de Valorização dos Profissionais da Educação FUNDEB do Município de Erval Velho, Estado de Santa Catarina.

PARECER Nº 01/2016

Os membros do Conselho Municipal do Fundo de Manutenção e Desenvolvimento da Educação Básica e de Valorização dos Profissionais da Educação FUNDEB do Município de Erval Velho, estado de Santa Catarina, nomeados pelo decreto nº 1985 de 30 de junho de 2015 analisaram os demonstrativos gerenciais relativos aos recursos financeiros recebidos à conta do FUNDEB no exercício de 2015 e constataram que os valores creditados foram de R\$ 1.560.721,73 (Um milhão quinhentos e sessenta mil, setecentos e vinte e um reais e setenta e três centavos), que adicionados ao resultado da aplicação financeira R\$ 6.640,63 (seis mil, seiscentos e quarenta reais e sessenta e três centavos) tendo um total de receita de R\$ 1.567.362,36 (hum milhão quinhentos e sessenta e sete mil, trezentos e sessenta e dois reais e trinta e seis centavos).


Com base nos balancetes verificou-se que os recursos do FUNDEB foram aplicados da seguinte forma:


- 77,14% do valor recebido foram aplicados na remuneração dos profissionais do magistério conforme determina a Lei nº 9.424/96;
- 97,94% do montante creditado foram aplicados em conformidade com a Lei nº 11.494 de 20 de junho de 2007, ficando um saldo de R\$ 35.733,80 (trinta e cinco mil, setecentos e trinta e três reais e oitenta centavos) para ser gasto no exercício de 2016.
- Após análise e observando que a prestação de contas do ano de 2015 obedeceu aos fins que destinaram, bem como dispositivos legais, portanto emite Parecer Conclusivo **favorável a aprovação** das contas do Executivo Municipal relativos ao FUNDEB e sua aplicação.

Erval Velho –SC, 25 de janeiro de 2016

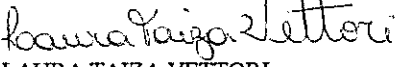

SANDRA MASSON
Titular



ELISIANE DE LIMA DE OLIVEIRA
Titular



JULIANO DE OLIVEIRA
Titular



VANIA RECALCATTI PIOVESAN
Titular


REJANE M. PROVENSI BARCARO
Titular


LAURA TAIZA VETTORI
Titular


PATRICIA PROVENSI REINALDO
Titular


MARGARETE MASSON
Titular


SILVANO RODRIGO PRATTO
Titular


IVANETE BRUNETTO CAMARGO
Titular


RONEL DALLA COSTA
Titular

**CONSELHO MUNICIPAL DE SAÚDE
ERVAL VELHO - SC**

Conselho Municipal de Saúde de Erval Velho – SC


PARECER nº 001/2016

O Conselho Municipal de Saúde do município de Erval Velho (SC), analisou os documentos da Prestação de Contas referente ao ano de 2015, do Fundo Municipal de Saúde de Erval Velho, composto por balancetes quadrimestrais de receitas, despesas e aplicação financeira, os quais demonstram a movimentação financeira dos recursos.

Com base nas informações contidas o Conselho Municipal de Saúde emite o seguinte parecer:

Após análise e observando que a prestação de contas do ano de 2015 do Fundo Municipal de Saúde de Erval Velho obedeceu aos fins que se destinava, bem como dispositivos legais, emite o Parecer Conclusivo Favorável à Aprovação das Contas do Executivo, relativas à Saúde.

Erval Velho, 19 de fevereiro de 2016


Ronei Dalla Costa
Presidente do Conselho Municipal de
Saúde de Erval Velho


**ESTADO DE SANTA CATARINA
MUNICÍPIO DE ERVAL VELHO
CONSELHO MUNICIPAL DE ASSISTÊNCIA SOCIAL**


**PARECER DO CONSELHO MUNICIPAL DE ASSISTÊNCIA SOCIAL
REFERENTE À PRESTAÇÃO DE CONTAS**

O CONSELHO MUNICIPAL DE ASSISTÊNCIA SOCIAL - CMAS do Município de Erval Velho, conforme deliberação que consta em ata nº 62/2016, com base nas informações contidas resolve emitir o seguinte parecer:

De acordo com a análise e discussão, entende-se que a prestação de contas do ano de 2015, obedeceu aos fins que se destinava, bem como os dispositivos legais, e desta forma, este Conselho emite o PARECER CONCLUSIVO FAVORÁVEL a Aprovação das Contas do Executivo relativos à Secretaria Municipal de Assistência Social.

Erval Velho, 08 de março de 2016.


Daiana Bertotti
Presidente do Conselho


Sandra Masson
Secretária do Conselho

Conselho Municipal de Assistência Social


CONSELHO MUNICIPAL DE ALIMENTAÇÃO ESCOLAR
MUNICÍPIO DE ERVAL VELHO – SC

PARECER DO CONSELHO MUNICIPAL DE
ALIMENTAÇÃO ESCOLAR

O CONSELHO MUNICIPAL DE ALIMENTAÇÃO ESCOLAR, do município de Erval Velho, analisou os documentos constantes da prestação de contas relativas ao ano de 2015, apresentadas pelo município. Despesas realizadas com os recursos da alimentação escolar, os quais demonstram claramente a movimentação dos recursos.

Após análise e observando que a prestação de contas do ano de 2015 obedeceu aos fins que destinaram, bem como dispositivos legais. Portanto, emite PARECER CONCLUSIVO FAVORÁVEL à aprovação das contas do executivo, relativos à alimentação escolar.

Erval Velho – SC, 02 de fevereiro de 2015



Charlene aparecida Mazarollo Fiorese
Presidente do Conselho Municipal de Alimentação Escolar

Conselho Municipal do Idoso

PARECER DO CONSELHO MUNICIPAL DO IDOSO

MUNICIPIO DE ERVAL VELHO – SC

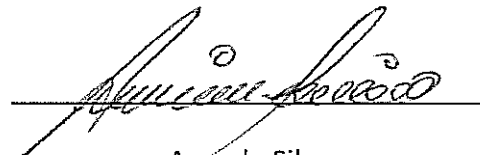
O CONSELHO MUNICIPAL DO IDOSO, do Município de Erval Velho, analisou os documentos constantes da Prestação de Contas relativas ao ano de 2015, apresentadas pelo Município. Despesas realizadas com os recursos da Assistência Social, destinados a manutenção de Programas da Melhor Idade, os quais demonstram claramente a movimentação dos recursos.

Com base nas informações contidas resolve emitir o seguinte parecer:

Após a análise, discussão e observando que a prestação obedeceu aos fins que destinava, bem como dispositivos legais, emite PARECER FAVORAVEL CONCLUSIVO A APROVAÇÃO das contas do Executivo, relativos à manutenção de Programas da Melhor Idade.

É nosso parecer.

Erval Velho, 07 de março de 2016.



Acyr da Silva
Presidente

ESTADO DE SANTA CATARINA
MUNICÍPIO DE ERVAL VELHO
CONSELHO MUNICIPAL DOS DIREITOS DA CRIANÇA E DO ADOLESCENTE

**PARECER DO CONSELHO MUNICIPAL DOS DIREITOS DA CRIANÇA E DO
ADOLESCENTE REFERENTE À PRESTAÇÃO DE CONTAS**


O CONSELHO MUNICIPAL DOS DIREITOS DA CRIANÇA E DO ADOLESCENTE – CMDCA do município de Erval Velho, conforme deliberação que consta em ata nº15/2016, com base nas informações contidas resolve emitir o seguinte parecer:

Que de acordo com a análise e discussão, entende-se que a prestação de contas do ano de 2015, obedeceu aos fins que se destinava, bem como os dispositivos legais, e desta forma, este Conselho emite o PARECER CONCLUSIVO FAVORÁVEL a Aprovação das Contas do Executivo relativos ao Fundo Municipal da Infância e Adolescência.

Erval Velho, 25 de fevereiro de 2016.


Daniela Foiatto

Presidente do Conselho


Maria Luiza Provensi Gemelli
Secretária do Conselho

Conselho Municipal dos Direitos da Criança e do Adolescente de Erval Velho

Florianópolis, 29 de Março de 2016

Sr. Presidente

Informamos, para os devidos fins, que este município NÃO participa de Consórcio Público de Saúde, motivo pelo qual as informações para apuração do limite constitucional de gastos com saúde (15%) são exclusivamente àquelas constantes da execução do orçamento.

Cordialmente,

Walter Kleber Kucher Junior
Prefeito Municipal



BALANÇO FINANCEIRO - ANEXO 13

Unidade Gestora: (316 / Prefeitura Municipal de Erval Velho)

Competência: 06/2015

INGRESSOS

	Exercício Atual
Receita Orçamentária (I)	14.611.983,05
Ordinária	10.763.134,71
Vinculada	3.848.848,34
Transferências Financeiras Recebidas (II)	0,00
Transferências Recebidas para a Execução Orçamentária	
Transferências Recebidas Independentes da Execução Orçamentária	
Transferências Recebidas para Aporte de recursos para o RPPS	
Recebimentos Extraorçamentários (III)	2.016.172,56
Inscrição de Restos a Pagar Não Processados	1.068.001,41
Inscrição de Restos a Pagar Processados	
Depósitos Restituíveis e Valores Vinculados	948.171,15
Outros Recebimentos Extraorçamentários	0,00
Saldo em Espécie do Exercício Anterior (IV)	5.055.571,38
Caixa e Equivalentes de Caixa	5.055.571,38
Depósitos Restituíveis e Valores Vinculados	
Investimentos e aplicações temporárias a curto prazo	
TOTAL(V) = (I + II + III + IV)	21.683.726,99





BALANÇO FINANCEIRO - ANEXO 13

Unidade Gestora: (316 / Prefeitura Municipal de Erval Velho)

Competência: 06/2015

DISPÊNDIOS

	Exercício Atual
Despesa Orçamentária (VI)	13.521.165,79
Ordinária	8.852.598,84
Vinculada	4.668.566,95
Transferências Financeiras Concedidas (VII)	2.474.000,00
Transferências Concedidas para a Execução Orçamentária	2.474.000,00
Transferências Concedidas Independentes da Execução Orçamentária	
Transferências Concedidas para Aporte de recursos para o RPPS	
Pagamentos Extraorçamentários (VIII)	2.312.256,38
Pagamentos de Restos a Pagar Não Processados	1.441.165,75
Pagamentos de Restos a Pagar Processados	
Depósitos Restituíveis e Valores Vinculados	871.090,63
Outros Pagamentos Extraorçamentários	0,00
Saldo em Espécie para o Exercício Seguinte (IX)	3.376.304,82
Caixa e Equivalentes de Caixa	3.376.304,82
Depósitos Restituíveis e Valores Vinculados	
Investimentos e aplicações temporárias a curto prazo	
TOTAL(X) = (VI + VII + VIII + IX)	21.683.726,99





Unidade Gestora: (316 / Prefeitura Municipal de Erval Velho)

Receitas Orçamentárias segundo as Fontes de Recursos - Anexo 1 ao Balanço Financeiro

Competência: 06/2015

Código	Especificação	Valor
6.2.1.2.0.00.00	RECEITA REALIZADA - RECURSOS ORDINÁRIOS	
	00 - Recursos Ordinários	8.069.708,41
	01 - Receitas de Impostos e Transf de Impostos: Educação	3.112.146,70
	02 - Receitas de Impostos e Transf de impostos: Saúde	1.818.084,35
	Total das Receitas Orçamentárias - Recursos Ordinários (I)	12.999.939,46
6.2.1.2.0.00.00	RECEITA ORÇAMENTÁRIAS - RECURSOS VINCULADOS	
	06 - Recursos Diretamente Arrecadados pela Administração Indireta e Fundos	12.296,83
	07 - Contribuição de Intervenção no Domínio Econômico - CIDE	5.125,16
	08 - Contribuição para o Custeio dos Serviços de Iluminação Pública - COSIP	289.347,56
	10 - Convênio de Trânsito - Militar	10.844,95
	11 - Convênio de Trânsito - Civil	10.834,79
	18 - Transf. do FUNDEF/FUNDEB - (aplic. remuneração dos prof. do Magist. em efet exercício na Ed. Bá	938.292,42
	19 - Transferências do FUNDEF/FUNDEB - (aplicação em outras despesas da Educação Básica)	625.528,34
	34 - Transferências de Convênios – União/Outros (não relacionados à educação/saúde/assistência socia	247.180,66
	35 - Transferências do Sistema Único de Assistência Social – SUAS/União	153.221,27
	36 - Salário-Educação	212.517,08
	37 - Outras Transferências do Fundo Nacional de Desenvolvimento da Educação – FNDE (não repassadas p	179.790,48
	39 - Fundo Especial do Petróleo e Transferências Decorrentes de Compensação Financeira pela Exploraç	67.943,31
	64 - Transferências de Convênios – Estado/Outros (não relacionados àeducação/saúde/assistência socia	722.832,15
	83 - Operações de Crédito Internas - Outros Programas	350.000,00
	87 - Alienações de Bens destinados a Programas da Educação Básica	6.912,87
	93 - Outras Receitas Não Primárias	16.180,47
	Total das Receitas Orçamentárias - Recursos Vinculados (II)	3.848.848,34
	TOTAL GERAL (I + II)	16.848.787,80

**Unidade Gestora: (316 / Prefeitura Municipal de Erval Velho)**

Deduções da Receita Orçamentária segundo as Fontes de Recurso - Anexo 2 ao Balanço Financeiro

Competência: 06/2015

Código	Especificação	Valor
6.2.1.3.0.00.00	DEDUÇÃO RECEITA REALIZADA - RECURSOS ORDINÁRIOS	
	01 - Receitas de Impostos e Transf de Impostos: Educação	2.236.804,75
	Total das Deduções de Receitas Orçamentárias - Recursos Ordinários (I)	2.236.804,75
6.2.1.3.0.00.00	DEDUÇÃO RECEITA ORÇAMENTÁRIAS - RECURSOS VINCULADOS	
	Total das Deduções de Receitas Orçamentárias - Recursos Vinculados (II)	
	TOTAL GERAL (I + II)	2.236.804,75




Unidade Gestora: (316 / Prefeitura Municipal de Erval Velho)

Despesas Orçamentárias segundo as Fontes de Recurso - Anexo 3 ao Balanço Financeiro

Competência: 06/2015

Código	Especificação	Valor
6.2.2.1.3.00.00	DESPESAS ORÇAMENTÁRIAS - RECURSOS ORDINÁRIOS	
	00 - Recursos Ordinários	7.499.349,95
	01 - Receitas de Impostos e Transf de Impostos: Educação	1.353.248,89
	Total das Despesas Orçamentárias - Recursos Ordinários (I)	8.852.598,84
6.2.2.1.3.00.00	DESPESAS ORÇAMENTÁRIAS - RECURSOS VINCULADOS	
	06 - Recursos Diretamente Arrecadados pela Administração Indireta e Fundos	2.474,00
	07 - Contribuição de Intervenção no Domínio Econômico - CIDE	2.598,09
	08 - Contribuição para o Custeio dos Serviços de Iluminação Pública - COSIP	281.040,71
	10 - Convênio de Trânsito - Militar	626,85
	11 - Convênio de Trânsito - Civil	4.631,80
	18 - Transf. do FUNDEF/FUNDEB - (aplic. remuneração dos prof. do Magist. em efet exercício na Ed. Bá	1.209.111,25
	19 - Transferências do FUNDEF/FUNDEB - (aplicação em outras despesas da Educação Básica)	357.471,80
	34 - Transferências de Convênios – União/Outros (não relacionados à educação/saúde/assistência socia	1.416.811,08
	35 - Transferências do Sistema Único de Assistência Social – SUAS/União	187.894,65
	36 - Salário-Educação	149.464,47
	37 - Outras Transferências do Fundo Nacional de Desenvolvimento da Educação – FNDE (não repassadas p	191.790,39
	39 - Fundo Especial do Petróleo e Transferências Decorrentes de Compensação Financeira pela Exploraç	81.890,78
	64 - Transferências de Convênios – Estado/Outros (não relacionados à educação/saúde/assistência socia	690.000,00
	87 - Alienações de Bens destinados a Programas da Educação Básica	78.711,67
	93 - Outras Receitas Não Primárias	14.049,41
	Total das Despesas Orçamentárias - Recursos Vinculados (II)	4.668.566,95
	TOTAL GERAL (I + II)	13.521.165,79



Unidade Gestora: (316 / Prefeitura Municipal de Erval Velho)

Saldos em espécie do exercício anterior, segundo as Fontes de Recursos - Anexo 4, ao balanço Financeiro

Competência: 06/2015

Código	Especificação	Valor
1.1.1.0.0.00.00	CAIXA E EQUIVALENTES DE CAIXA - RECURSOS ORDINÁRIOS	
	00 - Recursos Ordinários	2.385.986,35
	Total de Caixa e Equivalentes de Caixa - Recursos Ordinários (I)	2.385.986,35
1.1.1.0.0.00.00	CAIXA E EQUIVALENTES DE CAIXA - RECURSOS VINCULADOS	
	19 - Transferências do FUNDEF/FUNDEB - (aplicação em outras despesas da Educação Básica)	33.704,12
	64 - Transferências de Convênios – Estado/Outros (não relacionados à educação/saúde/assistência social)	2.078.230,76
	80 - Outras Especificações	414.640,78
	87 - Alienações de Bens destinados a Programas da Educação Básica	56.211,67
	89 - Alienações de Bens destinados a Outros Programas	22.500,00
	93 - Outras Receitas Não Primárias	64.297,70
	Total de Caixa e Equivalentes de Caixa - Recursos Vinculados (II)	2.669.585,03
	TOTAL GERAL (I + II)	5.055.571,38





Unidade Gestora: (316 / Prefeitura Municipal de Erval Velho)

Saldos em espécie do exercício anterior, segundo as Fontes de Recursos - Anexo 4, ao balanço Financeiro

Competência: 06/2015

Código	Especificação	Valor
1.1.3.5.1.04.00 a	DEPÓSITOS RESTITUÍVEIS E VALORES VINCULADOS - RECURSOS	
1.1.3.5.1.08.00	ORDINÁRIOS	
	Total de Depósitos Restituíveis e Valores Vinculados - Recursos Ordinários (I)	
1.1.3.5.1.04.00 a	DEPÓSITOS RESTITUÍVEIS E VALORES VINCULADOS - RECURSOS	
1.1.3.5.1.08.00	VINCULADOS	
	Total de Depósitos Restituíveis e Valores Vinculados - Recursos Vinculados (II)	
	TOTAL GERAL (I + II)	




Unidade Gestora: (316 / Prefeitura Municipal de Erval Velho)

Saldos em espécie para o exercício seguinte, segundo as Fontes de Recursos - Anexo 5, ao Balanço Financeiro

Competência: 06/2015

Código	Especificação	Valor
1.1.1.0.0.00.00	CAIXA E EQUIVALENTES DE CAIXA - RECURSOS ORDINÁRIOS	
	00 - Recursos Ordinários	135.090,07
	01 - Receitas de Impostos e Transf de Impostos: Educação	141.074,42
	02 - Receitas de Impostos e Transf de impostos: Saúde	1.818.084,35
	Total de Caixa e Equivalentes de Caixa - Recursos Ordinários (I)	2.094.248,84
1.1.1.0.0.00.00	CAIXA E EQUIVALENTES DE CAIXA - RECURSOS VINCULADOS	
	06 - Recursos Diretamente Arrecadados pela Administração Indireta e Fundos	18.985,87
	07 - Contribuição de Intervenção no Domínio Econômico - CIDE	4.844,79
	08 - Contribuição para o Custeio dos Serviços de Iluminação Pública - COSIP	11.308,63
	10 - Convênio de Trânsito - Militar	17.205,05
	11 - Convênio de Trânsito - Civil	15.346,43
	18 - Transf. do FUNDEF/FUNDEB - (aplic. remuneração dos prof. do Magist. em efet exercício na Ed. Bá	-270.818,83
	19 - Transferências do FUNDEF/FUNDEB - (aplicação em outras despesas da Educação Básica)	306.552,63
	32 - Transferências de Convênios – União/Educação	3.105,96
	34 - Transferências de Convênios – União/Outros (não relacionados à educação/saúde/assistência socia	214.222,98
	35 - Transferências do Sistema Único de Assistência Social – SUAS/União	111.256,14
	36 - Salário-Educação	244.134,35
	39 - Fundo Especial do Petróleo e Transferências Decorrentes de Compensação Financeira pela Exploraç	28.165,59
	64 - Transferências de Convênios – Estado/Outros (não relacionados à educação/saúde/assistência socia	348.686,67
	87 - Alienações de Bens destinados a Programas da Educação Básica	85.624,54
	93 - Outras Receitas Não Primárias	143.435,18
	Total de Caixa e Equivalentes de Caixa - Recursos Vinculados (II)	1.282.055,98
	TOTAL GERAL (I + II)	3.376.304,82





Unidade Gestora: (316 / Prefeitura Municipal de Erval Velho)

Saldos em espécie para o exercício seguinte, segundo as Fontes de Recursos - Anexo 5, ao Balanço Financeiro

Competência: 06/2015

Código	Especificação	Valor
1.1.3.5.1.04.00 a	DEPÓSITOS RESTITUÍVEIS E VALORES VINCULADOS - RECURSOS	
1.1.3.5.1.08.00	ORDINÁRIOS	
	Total de Depósitos Restituíveis e Valores Vinculados - Recursos Ordinários (I)	
1.1.3.5.1.04.00 a	DEPÓSITOS RESTITUÍVEIS E VALORES VINCULADOS - RECURSOS	
1.1.3.5.1.08.00	VINCULADOS	
	Total de Depósitos Restituíveis e Valores Vinculados - Recursos Vinculados (II)	
	TOTAL GERAL (I + II)	



Unidade Gestora: (316 / Prefeitura Municipal de Erval Velho)

Competência: 06/2015

ATIVO	Exercício Atual	PASSIVO	Exercício Atual
ATIVO CIRCULANTE	3.564.193,12	PASSIVO CIRCULANTE	652.654,64
Caixa e Equivalentes de Caixa	3.376.304,82	Obrigações Trabalhistas, Previdenciárias e Assistenciais a Pagar a Curto Prazo	263.323,21
Créditos a Curto Prazo	35.900,00	Empréstimos e Financiamentos a Curto Prazo	279.641,97
Créditos Tributários a Receber		Fornecedores e Contas a Pagar a Curto Prazo	0,00
Clientes		Obrigações Fiscais a Curto Prazo	0,00
Créditos de Transferências a Receber		Provisões a Curto Prazo	
Empréstimos e Financiamentos Concedidos	0,00	Demais Obrigações a Curto Prazo	109.689,46
Dívida Ativa Tributária	25.900,00		
Dívida Ativa Não Tributária	10.000,00		
(-) Ajuste de Perdas de Créditos a Curto Prazo			
Demais Créditos e Valores a Curto Prazo	142.274,20		
Investimentos e Aplicações Temporárias a Curto Prazo	0,02		
Títulos e valores mobiliários	0,02		
Investimento do RPPS			
Aplicações em segmentos de Imóveis			
(-) Ajustes de Perdas e Investimentos de aplicações temporários			
Estoque			
Variação Patrimoniais Diminutivas Pagas Antecipadamente	9.714,08		

Unidade Gestora: (316 / Prefeitura Municipal de Erval Velho)

Competência: 06/2015

ATIVO NÃO CIRCULANTE	45.241.279,57	PASSIVO NÃO CIRCULANTE	1.307.724,28
Ativo Realizável a Longo Prazo	37.237,93	Obrigações Trabalhistas, Previdenciárias e Assistenciais a Pagar a Longo Prazo	383.198,51
Créditos a Longo Prazo	28.974,47	Empréstimos e Financiamentos a Longo Prazo	924.525,77
Créditos Tributários a Receber	2.576,55	Fornecedores a Longo Prazo	
Clientes		Obrigações Fiscais a Longo Prazo	
Empréstimos e Financiamentos Concedidos		Provisões a Longo Prazo	0,00
Dívida Ativa Tributária	21.581,08	Provisões Matemáticas Previdenciárias	
Dívida Ativa Não Tributária	6.696,84	Demais Provisões a Longo Prazo	
(-) Ajuste de Perdas de Créditos a Longo Prazo	-1.880,00	Demais Obrigações a Longo Prazo	
Demais Créditos e Valores a Longo Prazo	8.263,46	Resultado Diferido	
Investimentos e Aplicações Temporárias a Longo Prazo			
Estoque			
VPD Pagas Antecipadamente			
Investimentos	4.222,85		
Participações Permanentes	4.222,85	TOTAL DO PASSIVO	1.960.378,92
Participações Avaliadas pelo Método de Equivalência Patrimonial	4.222,85		
Participações Avaliadas pelo Método de Custo		PATRIMÔNIO LÍQUIDO	46.845.093,77
(-) Redução ao Valor Recuperável de Participação Permanente			
Propriedades para Investimento			

Unidade Gestora: (316 / Prefeitura Municipal de Erval Velho)

Competência: 06/2015

(-) Depreciação acumulada de Investimentos		Patrimônio Social e Capital Social	12.999.828,23
(-) Redução do Valor Recuperável de Propriedade para Investimento		Adiantamento para Futuro Aumento de Capital	
Investimento do RPPS de Longo Prazo		Reservas de Capital	
(-) Redução ao Valor Recuperável de Investimento do RPPS		Ajustes de Avaliação Patrimonial	
Demais Investimentos Permanentes		Reservas de Lucros	
(-) Redução ao Valor Recuperável de Investimento - Demais		Demais Reservas	
Imobilizado	45.199.818,79	Resultados Acumulados	33.845.265,54
Bens Móveis	4.389.850,00	Resultado do Exercício	699.920,96
(-) Depreciação, exaustão e amortizações acumuladas - Bens Móveis		Resultado de Exercícios Anteriores	33.145.344,58
(-) Redução ao valor recuperável do imobilizado - Bens Móveis		Ajustes de exercícios anteriores	0,00
Bens Imóveis	40.809.968,79	outros Resultados	
(-) Depreciação, exaustão e amortizações acumuladas Imóveis		(-) Ações/Cotas em Tesouraria	
(-) Redução ao valor recuperável do imobilizado - Bens Imóveis			
Intangível			
Diferido			
TOTAL	48.805.472,69	TOTAL	48.805.472,69



QUADRO DOS ATIVOS E PASSIVOS FINANCEIROS E PERMANENTES

Unidade Gestora: (316 / Prefeitura Municipal de Erval Velho)

Competência: 06/2015

	Exercício Atual
ATIVO	48.805.472,69
ATIVO FINANCEIRO	3.376.304,82
ATIVO PERMANENTE	45.429.167,87
PASSIVO	3.028.380,33
PASSIVO FINANCEIRO	1.177.690,87
PASSIVO PERMANENTE	1.850.689,46
SALDO PATRIMONIAL	45.777.092,36





QUADRO DAS CONTAS DE COMPENSAÇÃO

Unidade Gestora: (316 / Prefeitura Municipal de Erval Velho)

Competência: 06/2015

ATOS POTENCIAIS ATIVOS	Exercício Atual	ATOS POTENCIAIS PASSIVOS	Exercício Atual
Garantias e Contragarantias Recebidas	75.468,23	Garantias e Contragarantias Concedidas	
Direitos Conveniados e Outros Instrumentos Congêneres		Obrigações Conveniadas e Outros Instrumentos Congêneres	
Direitos Contratuais		Obrigações Contratuais	6.762.043,14
Outros Atos Potenciais Ativos		Outros Atos Potenciais Passivos	
TOTAL	75.468,23	TOTAL	6.762.043,14





BALANÇO PATRIMONIAL - ANEXO 14
DEMONSTRATIVO DO SUPERÁVIT/DÉFICIT FINANCEIRO

Unidade Gestora: (316 / Prefeitura Municipal de Erval Velho)

Competência: 06/2015

Destinação de Recursos	Superávit/Déficit Financeiro
00 - Recursos Ordinários	698,85
01 - Receitas de Impostos e Transf de Impostos: Educação	-477.906,94
02 - Receitas de Impostos e Transf de impostos: Saúde	1.818.084,35
06 - Recursos Diretamente Arrecadados pela Administração Indireta e Fundos	18.985,87
07 - Contribuição de Intervenção no Domínio Econômico - CIDE	4.844,79
08 - Contribuição para o Custeio dos Serviços de Iluminação Pública - COSIP	11.308,63
10 - Convênio de Trânsito - Militar	17.205,05
11 - Convênio de Trânsito - Civil	15.346,43
18 - Transf. do FUNDEF/FUNDEB - (aplic. remuneração dos prof. do Magist. em efet exercício na Ed. Básica)	-270.818,83
19 - Transferências do FUNDEF/FUNDEB - (aplicação em outras despesas da Educação Básica)	306.552,63
32 - Transferências de Convênios – União/Educação	3.105,96
34 - Transferências de Convênios – União/Outros (não relacionados à educação/saúde/assistência social)	214.222,98
35 - Transferências do Sistema Único de Assistência Social – SUAS/União	111.256,14
36 - Salário-Educação	244.134,35
39 - Fundo Especial do Petróleo e Transferências Decorrentes de Compensação Financeira pela Exploração	28.165,59
64 - Transferências de Convênios – Estado/Outros (não relacionados à educação/saúde/assistência social)	37.209,51





BALANÇO PATRIMONIAL - ANEXO 14
DEMONSTRATIVO DO SUPERÁVIT/DÉFICIT FINANCEIRO

Unidade Gestora: (316 / Prefeitura Municipal de Erval Velho)

Competência: 06/2015

87 - Alienações de Bens destinados a Programas da Educação Básica	6.912,87
93 - Outras Receitas Não Primárias	109.305,72
TOTAL	2.198.613,95



Município de ERVAL VELHO

Competência: 06/2015

	Exercício Atual
FLUXOS DE CAIXA DAS ATIVIDADES OPERACIONAIS	
Ingressos	18.066.728,73
Receitas derivadas e originárias	2.003.427,85
Transferências correntes recebidas	12.291.943,47
Outros ingressos operacionais	3.771.357,41
Desembolsos	16.851.023,48
Pessoal e demais despesas	12.700.427,70
Juros e encargos da dívida	0,00
Transferências concedidas	456.318,89
Outros desembolsos operacionais	3.694.276,89
<i>Fluxo de caixa líquido das atividades operacionais (I)</i>	1.215.705,25
FLUXOS DE CAIXA DAS ATIVIDADES DE INVESTIMENTOS	
Ingressos	12.896,67
Alienações de bens	
Amortização de empréstimos e financiamentos concedidos	12.896,67
Outros ingressos de Investimentos	
Desembolsos	3.939.089,93
Aquisição de ativo não circulante	3.936.299,93
Concessão de empréstimos e financiamentos	0,00
Outros desembolsos de investimentos	2.790,00
<i>Fluxo de caixa líquido das atividades de investimentos (II)</i>	-3.926.193,26
FLUXOS DE CAIXA DAS ATIVIDADES DE FINANCIAMENTO	
Ingressos	1.212.095,00
Operações de Crédito	350.000,00
Integralização do capital social de empresas dependentes	
Transferências de capital recebidas	
Outros ingressos de financiamentos	862.095,00
Desembolsos	146.396,21
Amortização/Refinanciamento da Dívida	146.396,21
Outros desembolsos de financiamentos	0,00

Fluxo de caixa líquido das atividades de financiamento (III)

1.065.698,79

GERAÇÃO LÍQUIDA DE CAIXA E EQUIVALENTE DE CAIXA (I + II + III)	-1.644.789,22
Caixa e Equivalentes de caixa inicial (*)	5.540.614,30
Caixa e Equivalentes de caixa final (**)	3.895.825,08

(*) Incluído os valores referentes aos Investimentos temporários a curto prazo inicial, atributo F

(**) Incluído os valores referentes aos Investimentos temporários a curto prazo final, atributo F

QUADRO DE RECEITAS DERIVADAS E ORIGINÁRIAS

Município de ERVAL VELHO

Competência: 06/2015

	Exercício Atual
RECEITAS DERIVADAS E ORIGINÁRIAS	
Receita Tributária	1.027.070,87
Receita de Contribuições	261.217,06
Receita Patrimonial	4.822,51
Receita Agropecuária	
Receita Industrial	
Receita de Serviços	75.184,05
Remuneração das Disponibilidades	502.487,30
Outras Receitas Derivadas e Originárias	132.646,06
Total das Receitas Derivadas e Originárias	2.003.427,85

QUADRO DE TRANSFERÊNCIAS RECEBIDAS E CONCEDIDAS

Município de ERVAL VELHO

Competência: 06/2015

	Exercício Atual
TRANSFERÊNCIAS RECEBIDAS	
Intergovernamentais	10.637.206,68
da União	6.297.260,58
de Estados e Distrito Federal	4.339.946,10
de Municípios	
Intragovernamentais	0,00
Outras transferências recebidas	1.654.736,79
Total das Transferências Recebidas	12.291.943,47
TRANSFERÊNCIAS CONCEDIDAS	
Intergovernamentais	130.784,28
a União	0,00
a Estados e Distrito Federal	0,00
a Municípios	130.784,28
Intragovernamentais	0,00
Outras transferências concedidas	325.534,61
Total das Transferências Concedidas	456.318,89

**QUADRO DE DESEMBOLSOS DE PESSOAL E DEMAIS
DESPESAS POR FUNÇÃO**

Município de ERVAL VELHO

Competência: 06/2015

	Exercício Atual
Legislativa	374.832,43
Judiciária	0,00
Essencial à Justiça	0,00
Administração	2.009.905,82
Defesa Nacional	0,00
Segurança Pública	21.299,92
Relações Exteriores	0,00
Assistência Social	586.770,93
Previdência Social	0,00
Saúde	3.169.081,18
Trabalho	0,00
Educação	2.899.543,32
Cultura	159.199,59
Direitos da Cidadania	0,00
Urbanismo	831.996,45
Habituação	408,48
Saneamento	0,00
Gestão Ambiental	0,00
Ciência e Tecnologia	0,00
Agricultura	718.157,80
Organização Agrária	0,00
Indústria	0,00
Comércio e Serviços	1.800,00
Comunicações	1.170,00
Energia	0,00
Transporte	1.642.482,24
Desporto e Lazer	130.651,21
Encargos Especiais	153.128,33
Outras Despesas não identificadas	0,00
Total dos Desembolsos de Pessoal e Demais Despesas por Função	12.700.427,70

QUADRO DE JUROS E ENCARGOS DA DÍVIDA

Município de ERVAL VELHO

Competência: 06/2015

	Exercício Atual
Juros e Correção Monetária da Dívida Interna	0,00
Juros e Correção Monetária da Dívida Externa	0,00
Outros Encargos da Dívida	0,00
Despesas com Juros, Correção Monetária e Outros encargos da dívida, não classificados na Função 28	0,00
Total dos Juros e Encargos da Dívida	0,00



DEMONSTRAÇÃO DAS MUTAÇÕES DO PATRIMÔNIO LÍQUIDO

Município de ERVAL VELHO

Competência: 06/2015

ESPECIFICAÇÃO	Patrimônio Social e Capital Social	Adiantamento para Futuro Aumento de Capital (AFAC)	Reserva de Capital	Ajuste de Avaliação Patrimonial	Reservas de Lucros	Demais Reservas	Resultados Acumulados	Ações/Cotas em Tesouraria	TOTAL
Saldos iniciais	12.812.661,09	0,00	0,00	0,00	0,00	0,00	1.532.176,26	0,00	14.344.837,35
Ajustes de exercícios anteriores							31.380.720,52		31.380.720,52
Aumento de capital	1.532.176,26	0,00							1.532.176,26
Resgate/Reemissão de Ações e Cotas								0,00	0,00
Juros sobre capital próprio									
Resultado do exercício							1.672.424,91		1.672.424,91
Ajustes de avaliação patrimonial				0,00					0,00
Constituição/Reversão de reservas			0,00		0,00	0,00			0,00
Outros							0,00		0,00
Dividendos a distribuir (R\$... por ação)									
Saldos finais	14.344.837,35	0,00	0,00	0,00	0,00	0,00	34.585.321,69	0,00	48.930.159,04



TRIBUNAL
DE CONTAS
DE SANTA
CATARINA

TRIBUNAL DE CONTAS DO ESTADO DE SANTA CATARINA

LOTAÇÃO: DMU/COPR/DIV9

PROCESSO Nº: @PCP 16/00167206

INTERESSADO:

UNIDADE GESTORA: Prefeitura Municipal de Erval Velho

TERMO DE JUNTADA

Por determinação do Sr. Diretor, juntei aos autos, na presente data, os documentos(s) de folha(s) 152 à 159.

Florianópolis, 24 de maio de 2016.

LUCIA HELENA GARCIA



Receitas

Fazer nova consulta

Última atualização: 07/03/2016 00:36:05

Receitas referentes a Dezembro de 2015

Imprimir

Exportar

Total de receitas da Entidade: Todas

R\$ 15.520.362,99

Rubrica	Descrição	Valor orçado (R\$)	Arrecadado (R\$)		Realizado (%)
			No mês	Até o mês	
4.0.0.0.0.00.00.00.00.00	RECEITAS	16.772.280,00	1.630.064,17	17.757.167,74	105,87
9.0.0.0.0.00.00.00.00.00	DEDUÇÕES DA RECEITA	-2.492.280,00	-193.872,95	-2.236.804,75	89,75

segunda-feira, 7 de março de 2016

março de 2016

D	S	T	Q	Q	S	S
28	29	1	2	3	4	5
6	7	8	9	10	11	12
13	14	15	16	17	18	19
20	21	22	23	24	25	26
27	28	29	30	31	1	2
3	4	5	6	7	8	9



13:39:39

Alterar configurações de data e hora...





TRIBUNAL DE CONTAS DO ESTADO DE SANTA CATARINA

LOTAÇÃO: DMU/CGEM/DIV2


PROCESSO Nº: @PCP 16/00167206
INTERESSADO: Walter Kleber Kucher Junior
UNIDADE GESTORA: Prefeitura Municipal de Erval Velho

TERMO DE JUNTADA

Por determinação do Sr. Diretor, juntei aos autos, na presente data, os documentos(s) de folha(s) 161 à 162.

Florianópolis, 20 de outubro de 2016.

THAISY MARIA ASSING



TRIBUNAL
DE CONTAS
DE SANTA
CATARINA

PRESTAÇÃO DE CONTAS DO PREFEITO EXERCÍCIO DE 2015



Município de Erval Velho

Data de Fundação – 18/06/1963

População: 4.464 habitantes (IBGE - 2015)

PIB: 107,69 (em milhões)
(IBGE - 2013)



SUMÁRIO

INTRODUÇÃO	4
2. CARACTERIZAÇÃO DO MUNICÍPIO	5
3. ANÁLISE DA GESTÃO ORÇAMENTÁRIA	6
3.1. Apuração do resultado orçamentário	7
3.2. Análise do resultado orçamentário	7
3.3. Análise das receitas e despesas orçamentárias	8
4. ANÁLISE DA GESTÃO PATRIMONIAL E FINANCEIRA	15
4.1. Situação Patrimonial	16
4.2. Análise do resultado financeiro	17
4.2.1. Análise do resultado financeiro por especificação de fontes de recursos	17
4.3. Análise da evolução patrimonial e financeira	20
5. ANÁLISE DO CUMPRIMENTO DE LIMITES	23
5.1. Saúde	23
5.2. Ensino	25
5.2.1. Limite de 25% das receitas de impostos e transferências	25
5.2.2. FUNDEB	26
5.3. Limites de gastos com pessoal (LRF)	29
5.3.1. Limite máximo para os gastos com pessoal do Município	29
5.3.2. Limite máximo para os gastos com pessoal do Poder Executivo	30
5.3.3. Limite máximo para os gastos com pessoal do Poder Legislativo	32
6. CONSELHOS MUNICIPAIS	33
6.1. Conselho Municipal de Acompanhamento e Controle Social do FUNDEB (CACS – FUNDEB)	34
6.2. Conselho Municipal de Saúde (CMS)	35
6.3. Conselho Municipal dos Direitos da Criança e do Adolescente	39
6.4. Conselho Municipal de Assistência Social (CMAS)	39
6.5. Conselho Municipal de Alimentação Escolar (CMAE)	40
6.6. Conselho Municipal do Idoso (ou da Pessoa Idosa ou dos Direitos da Pessoa Idosa)	41

7. DO CUMPRIMENTO DA LEI COMPLEMENTAR N° 131/2009 E DO DECRETO FEDERAL N° 7.185/2010	42
8. RESTRIÇÕES APURADAS	46
9. SÍNTESE DO EXERCÍCIO DE 2015	46
CONCLUSÃO	47
ANEXO	49
APÊNDICE.....	50

PROCESSO	PCP 16/00167206
UNIDADE	Município de Erval Velho
RESPONSÁVEL	Sr. Walter Kleber Kucher Junior - Prefeito Municipal
ASSUNTO	Prestação de Contas do Prefeito referente ao ano de 2015
RELATÓRIO N°	2834/2016

INTRODUÇÃO

O Tribunal de Contas de Santa Catarina, no uso de suas competências para a efetivação do controle externo consoante disposto no artigo 31, § 1º, da Constituição Federal e dando cumprimento às atribuições assentes nos artigos 113 da Constituição Estadual e 50 e 54 da Lei Complementar nº 202/2000, procedeu ao exame das Contas apresentadas pelo Município de Erval Velho, relativas ao exercício de 2015.

O presente Relatório abrange a análise do Balanço Anual do exercício financeiro de 2015 e as informações dos registros contábeis e de execução orçamentária enviadas por meio eletrônico, buscando evidenciar os resultados alcançados pela Administração Municipal, em atendimento às disposições dos artigos 20 a 26 da Resolução nº TC-16/94, alterada pela Resolução nº TC-77/2013, e artigo 22 da Instrução Normativa nº TC-02/2001, bem como o artigo 3º, I da Instrução Normativa nº TC-04/2004.

A referida análise deu-se basicamente na situação Patrimonial, Financeira e na Execução Orçamentária do Município, não envolvendo o exame de legalidade e legitimidade dos atos de gestão, o resultado de eventuais auditorias oriundas de denúncias, representações e outras, que devem integrar processos específicos, a serem submetidos à apreciação deste Tribunal de Contas.

No que tange a análise da situação Patrimonial e Financeira foram abordados aspectos sobre a composição do Balanço, apuração do resultado financeiro e de quocientes patrimoniais e financeiros para auxiliar a análise dos resultados ao longo dos últimos cinco exercícios.

Registre-se que a média regional indicada no presente relatório corresponde à respectiva Associação de Municípios que abrange Erval Velho, sendo que as médias do exercício em análise foram geradas em 20/10/2016 conforme base de dados constituída a partir das informações bimestrais encaminhadas pelos municípios através do Sistema e-Sfinge e as médias dos

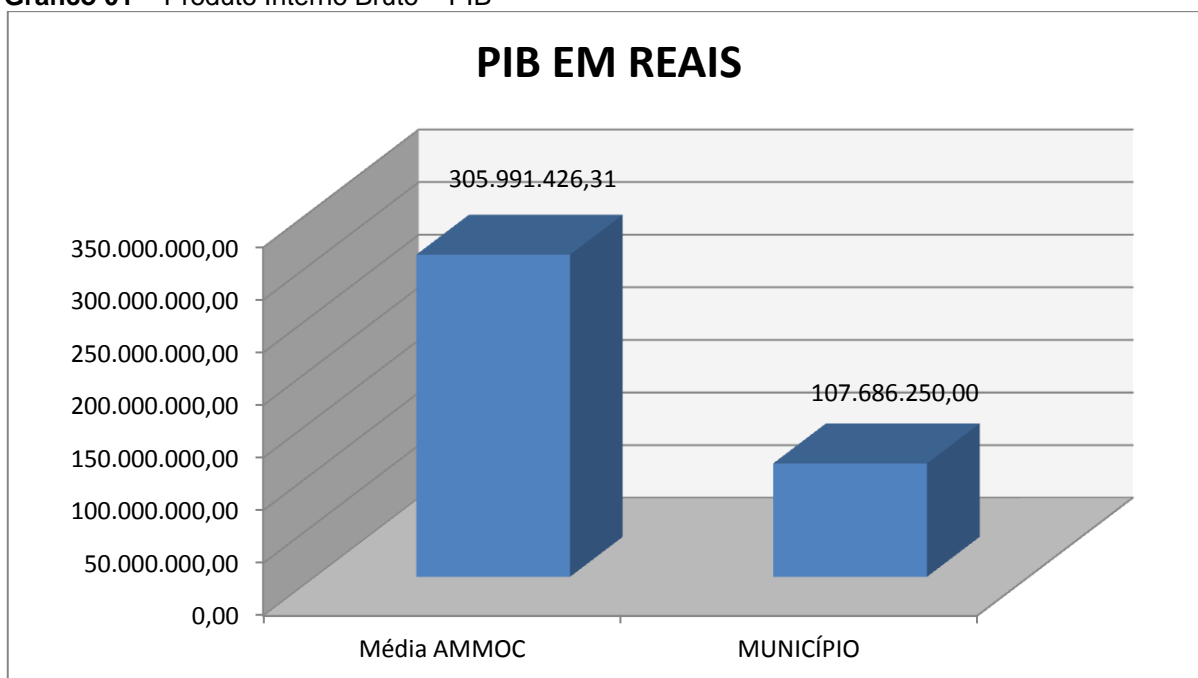
exercícios anteriores a partir dos dados analisados, julgados ou apreciados por este Tribunal.

Com referência a análise da Gestão Orçamentária tomou-se por base os instrumentos legais do processo orçamentário, a execução do orçamento de forma consolidada a apuração e a evolução do resultado orçamentário, atentando-se para o cumprimento dos limites constitucionais e legais estabelecidos no ordenamento jurídico vigente.

2. CARACTERIZAÇÃO DO MUNICÍPIO

O Município de Erval Velho tem uma população estimada em 4.464¹ habitantes e Índice de Desenvolvimento Humano de 0,72². O Produto Interno Bruto alcançava o valor de R\$ 107.686.250,00³, revelando um PIB per capita à época de R\$ 24.210,04, considerando uma população estimada em 2013 de 4.448 habitantes.

Gráfico 01 – Produto Interno Bruto – PIB



Fonte: IBGE – 2013

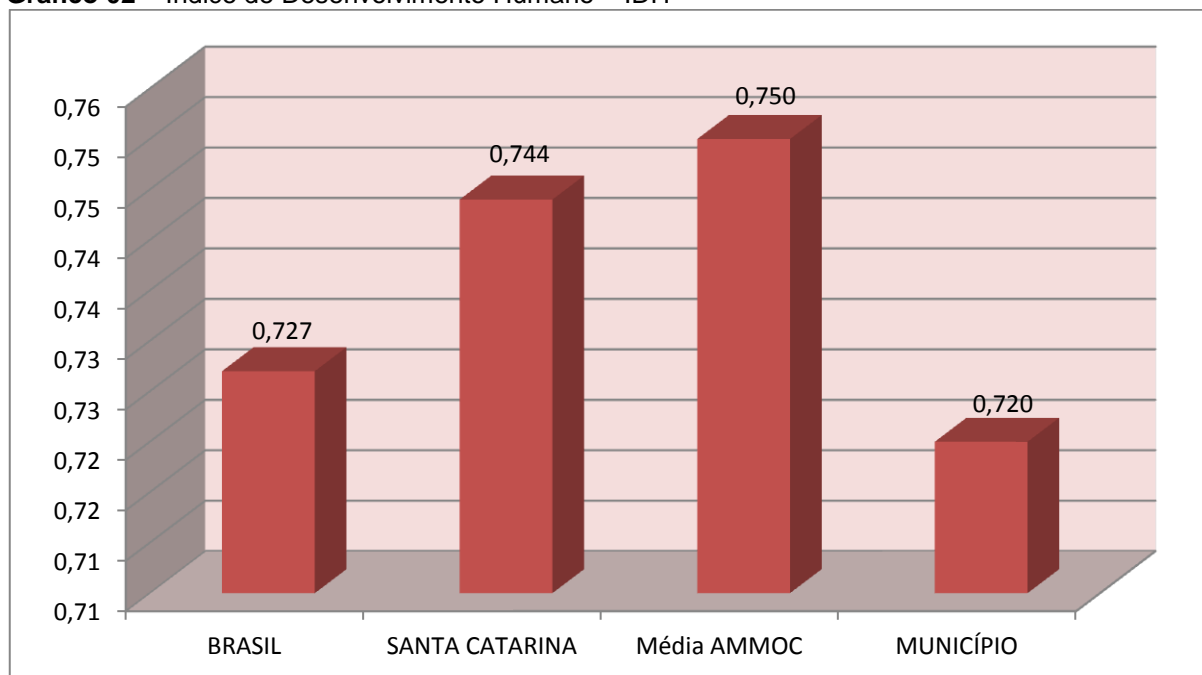
No tocante ao desenvolvimento econômico e social mensurado pelo IDH/PNUD/2010, o Município de Erval Velho encontra-se na seguinte situação:

¹ IBGE - 2015

² PNUD - 2010

³ Produto Interno Bruto dos Municípios – IBGE/2013

Gráfico 02 – Índice de Desenvolvimento Humano – IDH



Fonte: PNUD – 2010

3. ANÁLISE DA GESTÃO ORÇAMENTÁRIA

A análise da gestão orçamentária envolve os seguintes aspectos: demonstração da apuração do resultado orçamentário do presente exercício, com a demonstração dos valores previstos ou autorizados pelo Poder Legislativo; apurando-se quocientes que demonstram a evolução relativa do resultado da execução orçamentária do Município; a demonstração da execução das receitas e despesas, cotejando-as com os valores orçados, bem como a evolução do esforço tributário, IPTU per capita e o esforço de cobrança da dívida ativa. Por fim, apura-se o total da receita com impostos (incluídas as transferências de impostos) e a receita corrente líquida.

Segue abaixo os instrumentos de planejamento aplicáveis ao exercício em análise, as datas das audiências públicas realizadas e o valor da receita e despesa inicialmente orçadas:

Quadro 01 – Leis Orçamentárias

LEIS		DATA DAS AUDIÊNCIAS	RECEITA ESTIMADA	
PPA	1342/2013	16/07/2013		14.280.000,00
LDO	1372/2014	10/09/2014	DESPESA FIXADA	
LOA	1378/2014	10/09/2014		14.280.000,00

3.1. Apuração do resultado orçamentário

O confronto entre a receita arrecadada e a despesa realizada, resultou no Déficit de execução orçamentária da ordem de **R\$ 1.348.705,40**, correspondendo a **8,69%** da receita arrecadada.

Salienta-se que o resultado consolidado, Déficit de R\$ 1.348.705,40, é composto pelo resultado do Orçamento Centralizado - Prefeitura Municipal, Déficit de R\$ 1.733.182,74 e do conjunto do Orçamento das demais Unidades Municipais Superávit de R\$ 34.477,34.

Ressalta-se que o Déficit em questão foi totalmente absorvido pelo superávit financeiro do exercício anterior (R\$ 3.975.829,10), conforme demonstrado na apuração da variação do patrimônio financeiro (item 4.2, deste Relatório).

Assim, a execução orçamentária do Município pode ser demonstrada, sinteticamente, da seguinte forma:

Quadro 02 – Demonstração do Resultado da Execução Orçamentária (em Reais) – 2015

Descrição	Previsão/Autorização	Execução	% Executado
RECEITA	14.280.000,00	15.520.362,99	108,69
DESPESA (considerando as alterações orçamentárias)	20.182.732,07	16.869.068,39	83,58
Déficit de Execução Orçamentária		1.348.705,40	

Fonte: Demonstrativos do Balanço Geral consolidado.

Obs.: A divergência entre a execução orçamentária (R\$ 1.348.705,40) e a variação do patrimônio financeiro (R\$ 1.257.694,89) refere-se ao cancelamento de restos a pagar no valor de R\$ 91.010,51.

3.2. Análise do resultado orçamentário

A análise da evolução do resultado orçamentário é facilitada com o uso de quocientes, pois os resultados absolutos expressos nas demonstrações contábeis são relativizados, permitindo a comparação de dados entre exercícios e Municípios distintos.

A seguir é exibido quadro que evidencia a evolução do Quociente de Resultado Orçamentário do Município de Erval Velho nos últimos 5 anos:

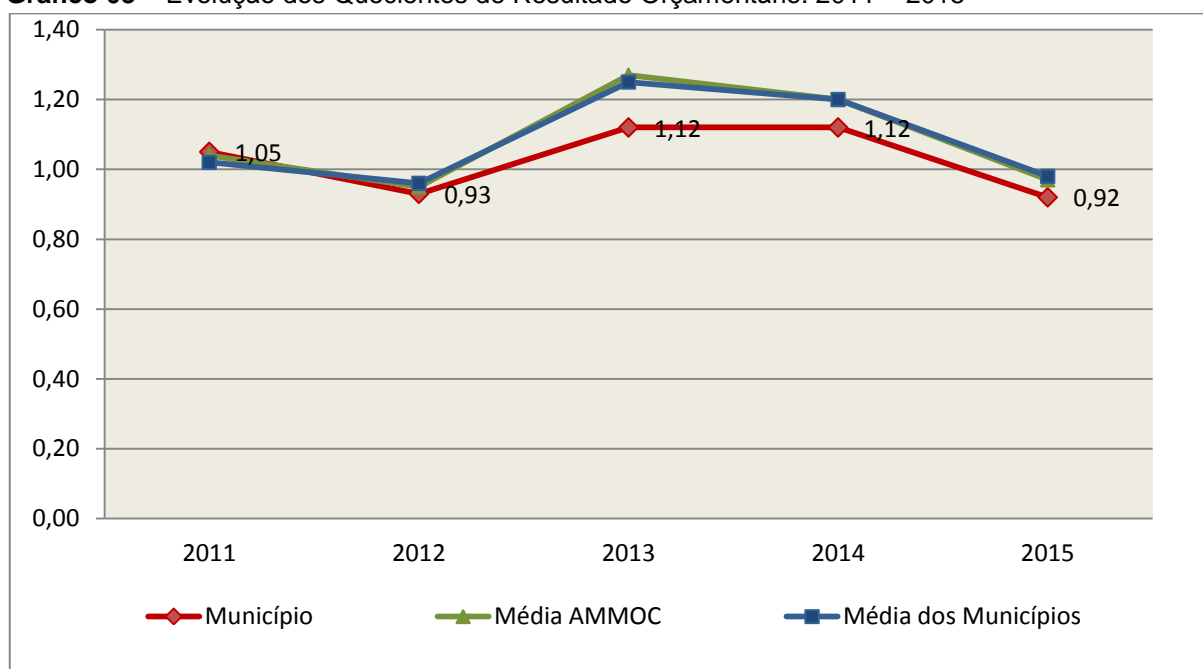
Quadro 03 – Quocientes de Resultado Orçamentário – 2011-2015

ITENS / ANO	2011	2012	2013	2014	2015
1 Receita realizada	11.852.867,02	13.116.280,96	13.935.097,44	15.998.801,44	15.520.362,99
2 Despesa executada	11.325.507,37	14.053.040,15	12.459.299,41	14.313.709,81	16.869.068,39
QUOCIENTE	2011	2012	2013	2014	2015
Resultado Orçamentário (1÷2)	1,05	0,93	1,12	1,12	0,92

Fonte: Demonstrativos do Balanço Geral Consolidado e análise técnica.

O resultado orçamentário pode ser verificado por meio do quociente entre a receita orçamentária e a despesa orçamentária. Quando esse indicador for superior a 1,00 tem-se que o resultado orçamentário foi superavitário (receitas superiores às despesas).

Gráfico 03 – Evolução dos Quocientes de Resultado Orçamentário: 2011 – 2015



Fonte: Demonstrativos dos Balanços Gerais consolidados e análise técnica.

3.3. Análise das receitas e despesas orçamentárias

Os quadros que sintetizam a execução das receitas e despesas no exercício trazem também os valores previstos ou autorizados pelo Legislativo Municipal, de forma que se possa avaliar a destinação de recursos pelo Poder Executivo, bem como o cumprimento de imposições constitucionais.

No âmbito do Município, a receita orçamentária pode ser entendida como os recursos financeiros arrecadados para fazer frente às suas despesas.

A receita arrecadada do exercício em exame atingiu o montante de **R\$ 15.520.362,99**, equivalendo a **108,69%** da receita orçada.

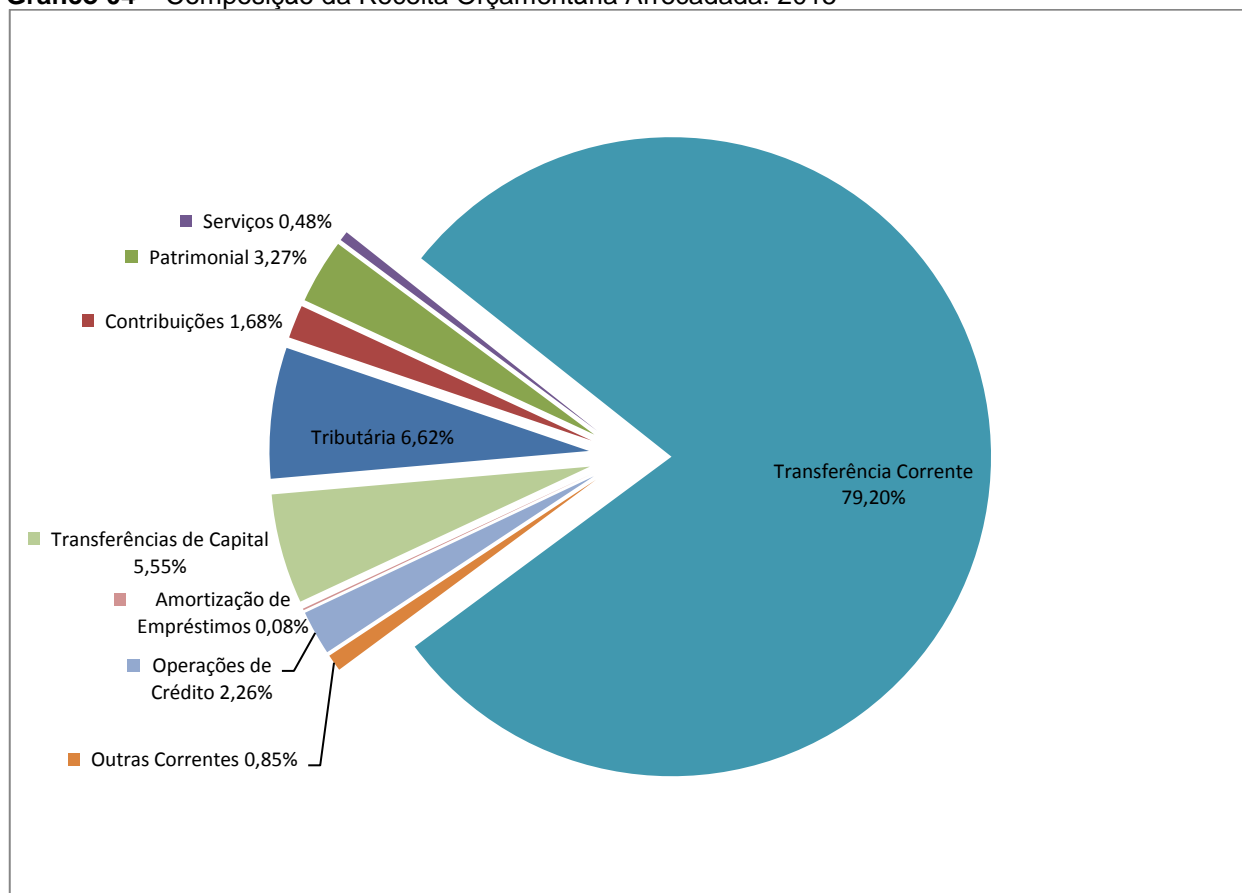
As receitas por origem e o cotejamento entre os valores previstos e os arrecadados são assim demonstrados:

Quadro 04 – Comparativo da Receita Orçamentária Prevista e Arrecadada (em Reais): 2015

RECEITA POR ORIGEM	PREVISÃO	ARRECADAÇÃO	% ARRECADADO
Receita Tributária	767.320,00	1.027.070,87	133,85
Receita de Contribuições	200.000,00	261.217,06	130,61
Receita Patrimonial	129.840,00	507.309,81	390,72
Receita de Serviços	91.560,00	75.184,05	82,11
Transferências Correntes	13.037.700,00	12.291.943,47	94,28
Outras Receitas Correntes	52.380,00	132.646,06	253,24
RECEITA CORRENTE	14.278.800,00	14.295.371,32	100,12
Operações de Crédito	-	350.000,00	-
Amortização de Empréstimos	1.200,00	12.896,67	1.074,72
Transferências de Capital	-	862.095,00	-
RECEITA DE CAPITAL	1.200,00	1.224.991,67	102.082,64
TOTAL DA RECEITA	14.280.000,00	15.520.362,99	108,69

Fonte: ¹Dados do Sistema e-Sfinge – Módulo Planejamento e ²Demonstrativos do Balanço Geral consolidado.

Gráfico 04 – Composição da Receita Orçamentária Arrecadada: 2015

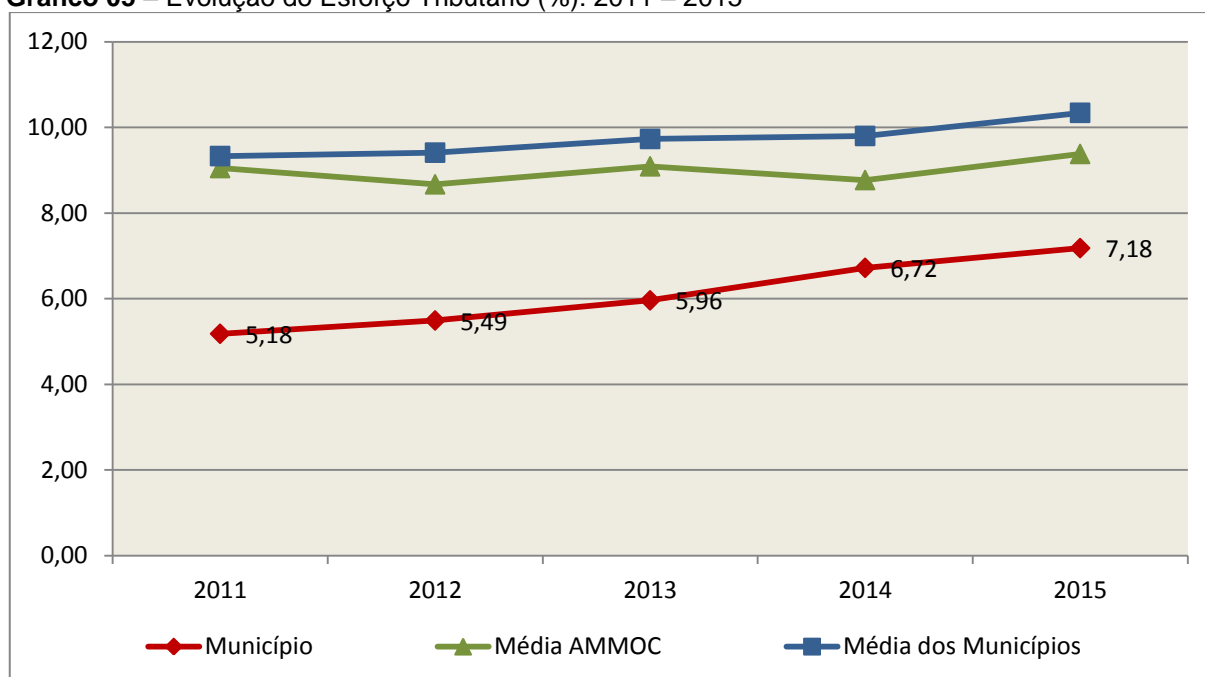


Fonte: Demonstrativos do Balanço Geral consolidado.

O gráfico anterior apresenta a relação de cada receita por origem com o total arrecadado no exercício. Destaca-se que parcela significativa da receita, **79,20%**, está concentrada nas transferências correntes.

Um aspecto importante a ser analisado na gestão da receita orçamentária pode ser traduzido como “esforço tributário”. O gráfico que segue mostra a evolução da receita tributária em relação ao total das receitas correntes do Município.

Gráfico 05 – Evolução do Esforço Tributário (%): 2011 – 2015

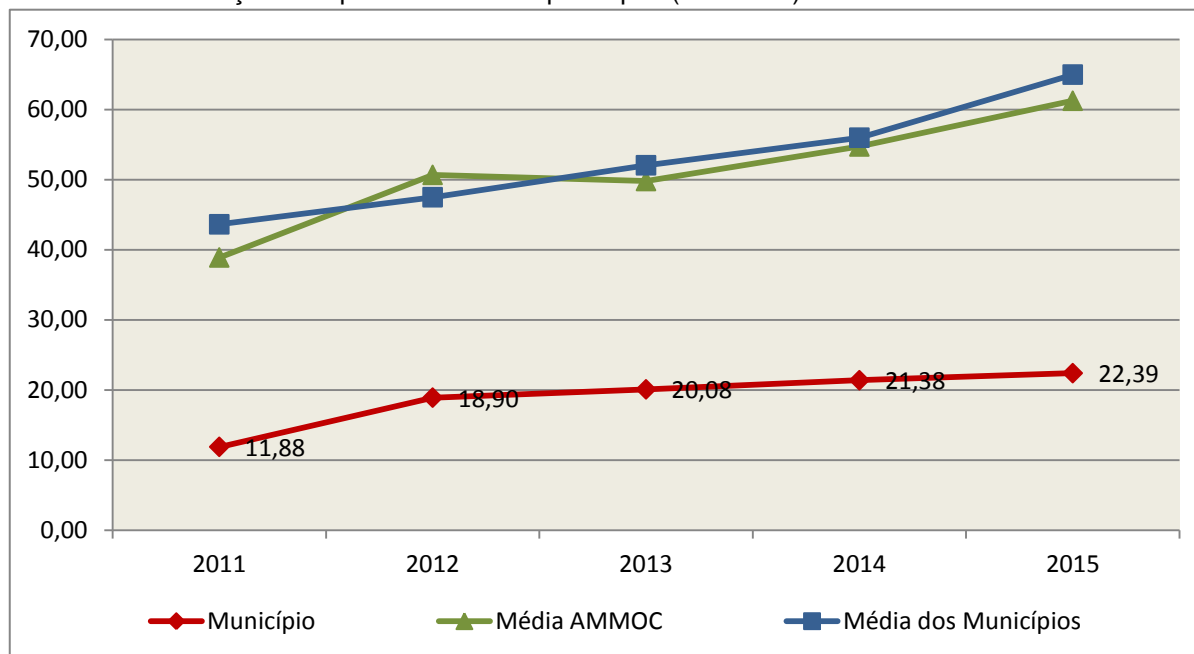


Fonte: Demonstrativos dos Balanços Gerais consolidados e análise técnica.

Relativamente às receitas arrecadadas, deve-se dar destaque às receitas próprias com impostos no exercício da competência tributária estabelecida constitucionalmente e exigida pela Lei de Responsabilidade Fiscal.

Nesse sentido, destaca-se no gráfico a seguir a evolução do IPTU arrecadado *per capita* nos últimos 5 (cinco) anos.

Gráfico 06 – Evolução Comparativa do IPTU per capita (em Reais): 2011 – 2015



Fonte: Demonstrativos dos Balanços Gerais consolidados, IBGE e análise técnica.

A Dívida Ativa apresentou o seguinte comportamento no exercício em análise:

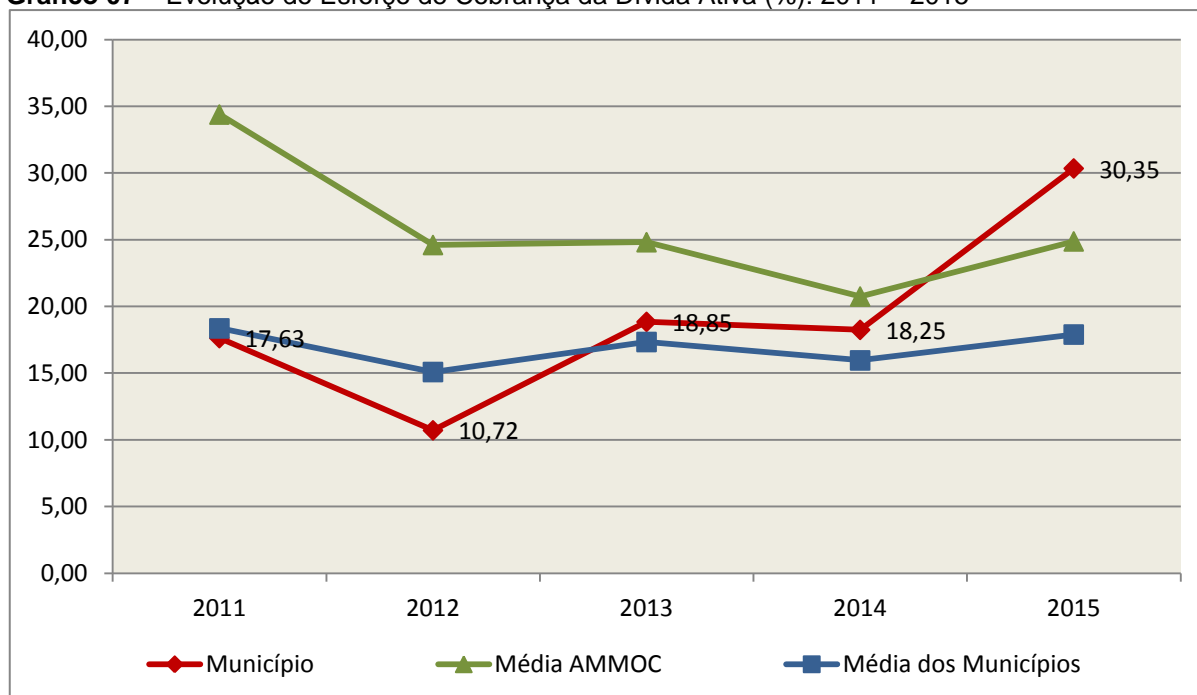
Quadro 05 – Movimentação da Dívida Ativa (em Reais): 2015

Saldo Anterior	Inscrição/Transferências/Atualização	Recebimento	Transferências/Outras Baixas	Saldo Final
208.233,43	80.693,56	63.199,61	161.549,46	64.177,92

Fonte: Demonstrativos dos Balanços Gerais consolidados.

Importante também analisar a eficiência na cobrança da dívida ativa ao longo dos últimos cinco anos. O gráfico seguinte mostra o percentual de dívida ativa recebida em relação ao saldo do exercício anterior:

Gráfico 07 – Evolução do Esforço de Cobrança da Dívida Ativa (%): 2011 – 2015



Fonte: Demonstrativos dos Balanços Gerais consolidados e análise técnica.

No tocante as despesas executadas em contraposição às orçadas (incluindo as alterações orçamentárias), segundo a classificação funcional, tem-se a demonstração do próximo quadro:

Quadro 06 – Comparativo entre a Despesa por Função de Governo Autorizada e Executada: 2015

DESPESA POR FUNÇÃO DE GOVERNO	AUTORIZAÇÃO ¹ (R\$)	EXECUÇÃO ² (R\$)	% EXECUTADO
01-Legislativa	500.000,00	374.832,43	74,97
04-Administração	2.132.872,56	2.121.481,97	99,47
06-Segurança Pública	33.840,00	21.299,92	62,94
08-Assistência Social	905.700,00	651.624,18	71,95
10-Saúde	3.767.991,57	3.347.902,60	88,85
12-Educação	3.843.789,52	3.647.011,35	94,88
13-Cultura	181.500,00	165.199,59	91,02
15-Urbanismo	3.050.032,56	2.065.476,49	67,72
16-Habitação	152.200,00	408,48	0,27
17-Saneamento	1.386.830,84	1.360.618,52	98,11
20-Agricultura	1.202.675,02	971.628,87	80,79
22-Indústria	372.000,00	-	-
23-Comércio e Serviços	6.000,00	1.800,00	30,00
24-Comunicações	4.500,00	1.170,00	26,00
26-Transporte	1.782.280,00	1.637.678,24	91,89

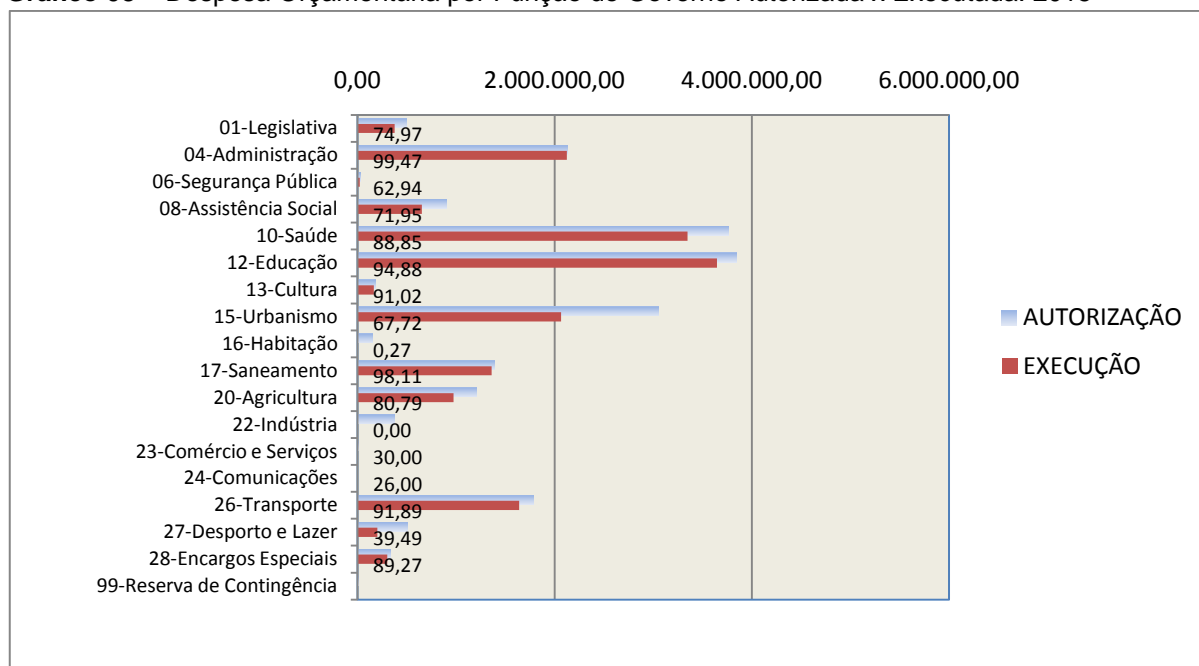
DESPESA POR FUNÇÃO DE GOVERNO	AUTORIZAÇÃO ¹ (R\$)	EXECUÇÃO ² (R\$)	% EXECUTADO
27-Desporto e Lazer	510.000,00	201.411,21	39,49
28-Encargos Especiais	335.520,00	299.524,54	89,27
99-Reserva de Contingência	15.000,00	-	-
TOTAL DA DESPESA	20.182.732,07	16.869.068,39	83,58

Fontes: ¹Dados do Sistema e-Sfinge – Módulo Planejamento e ²Demonstrativos do Balanço Geral consolidado.

A análise entre despesa autorizada e executada configura-se importante quando se tem como objetivo subsidiar o parecer prévio, permitindo identificar quais funções foram priorizadas ou contingenciadas em relação à deliberação legislativa no tocante ao orçamento municipal.

O gráfico seguinte demonstra o cotejamento entre as despesas autorizadas e executadas segundo as funções de governo. Trata-se de uma representação gráfica do Quadro anterior.

Gráfico 08 – Despesa Orçamentária por Função de Governo Autorizada x Executada: 2015



Fonte: Demonstrativos do Balanço Geral consolidado e análise técnica.

A evolução das despesas executadas por função de governo está demonstrada no quadro a seguir:

Quadro 07 – Evolução das Despesas Executadas por Função de Governo (em Reais): 2011 – 2015

DESPESA POR FUNÇÃO DE GOVERNO	2011	2012	2013	2014	2015
01-Legislativa	247.648,33	277.623,06	312.595,24	339.118,95	374.832,43
04-Administração	1.397.002,23	1.521.869,32	1.676.653,54	2.076.440,24	2.121.481,97
06-Segurança Pública	55.035,36	31.201,07	118.512,21	24.729,65	21.299,92
08-Assistência Social	463.786,87	478.733,10	542.496,42	625.844,28	651.624,18
10-Saúde	2.174.887,04	2.553.663,43	2.829.000,98	3.034.831,38	3.347.902,60
12-Educação	2.595.073,69	2.996.884,63	2.909.697,56	2.927.597,24	3.647.011,35
13-Cultura	232.018,47	45.246,78	83.744,35	111.067,64	165.199,59
15-Urbanismo	1.010.268,69	2.327.863,99	1.174.843,75	1.765.016,50	2.065.476,49
16-Habitação	153,00	126,00	147,20	350.095,40	408,48
17-Saneamento	-	-	-	-	1.360.618,52
20-Agricultura	674.509,19	1.056.625,57	917.371,45	732.263,25	971.628,87
22-Indústria	293,10	-	9.229,34	-	-
23-Comércio e Serviços	30.117,32	-	624,22	-	1.800,00
24-Comunicações	-	-	-	-	1.170,00
26-Transporte	1.860.352,78	2.295.553,14	1.416.010,67	1.763.043,89	1.637.678,24
27-Desporto e Lazer	365.874,75	204.544,62	153.828,53	404.952,55	201.411,21
28-Encargos Especiais	218.486,55	263.105,44	314.543,95	158.708,84	299.524,54
TOTAL DA DESPESA REALIZADA	11.325.507,37	14.053.040,15	12.459.299,41	14.313.709,81	16.869.068,39

Fonte: Demonstrativos do Balanço Geral consolidado.

No quadro a seguir, demonstra-se a apuração das receitas decorrente de impostos, informação utilizada no cálculo dos limites com saúde e educação.

Quadro 08 – Apuração da Receita com Impostos: 2015

RECEITAS COM IMPOSTOS (incluídas as transferências de impostos)	Valor (R\$)	%
Imposto Predial e Territorial Urbano	99.964,22	0,80
Imposto sobre Serviços de Qualquer Natureza	453.566,47	3,64
Imposto sobre a Renda e Proventos de qualquer Natureza	218.238,72	1,75
Imposto s/Transmissão Inter vivos de Bens Imóveis e Direitos Reais sobre Bens Imóveis	154.581,75	1,24
Cota do ICMS	4.861.986,97	39,02
Cota-Parte do IPVA	326.996,20	2,62
Cota-Parte do IPI sobre Exportação	75.778,00	0,61
Cota-Parte do FPM	5.891.264,88	47,28
Cota-Parte do FPM (1%, entregue no mês de julho) - art. 159, I, alínea "e" da C.F. e Emenda Constitucional nº 84, de 2014	328.054,16	2,63

RECEITAS COM IMPOSTOS (incluídas as transferências de impostos)	Valor (R\$)	%
Cota do ITR	7.569,06	0,06
Transferências Financeiras do ICMS - Desoneração L.C. nº 87/96	20.440,68	0,16
Receita de Dívida Ativa Proveniente de Impostos	15.690,47	0,13
Receita de Multas e Juros provenientes de impostos, inclusive da dívida ativa decorrente de impostos	5.907,92	0,05
TOTAL DA RECEITA COM IMPOSTOS (Base de cálculo para a Educação)	12.460.039,50	100,00
(-) Cota-Parte do FPM (1%, entregue no mês de julho) - art. 159, I, alínea "e" da C.F. e Emenda Constitucional nº 84, de 2014	328.054,16	
TOTAL DA RECEITA COM IMPOSTOS (Base de cálculo para a Saúde)	12.131.985,34	100,00

Fonte: Demonstrativos do Balanço Geral consolidado.

O ingresso de recursos provenientes de impostos tem importância na gestão orçamentária municipal, eis que serve como denominador dos percentuais mínimos de aplicação em saúde e educação.

Da mesma forma, o total da Receita Corrente Líquida (RCL), demonstrado no quadro seguinte, serve como parâmetro para o cálculo dos percentuais máximos das despesas de pessoal estabelecidos na Lei de Responsabilidade Fiscal.

Quadro 09 – Apuração da Receita Corrente Líquida: 2015

DEMONSTRATIVO DA RECEITA CORRENTE LÍQUIDA DO MUNICÍPIO	Valor (R\$)
Receitas Correntes Arrecadadas	16.532.176,07
(-) Dedução das receitas para formação do FUNDEB	2.236.804,75
TOTAL DA RECEITA CORRENTE LÍQUIDA	14.295.371,32

Fonte: Demonstrativos do Balanço Geral consolidado.

4. ANÁLISE DA GESTÃO PATRIMONIAL E FINANCEIRA

A análise compreendida neste capítulo consiste em demonstrar a situação patrimonial existente ao final do exercício, em contraposição à situação existente no final do exercício anterior; discriminando especificamente a variação da situação financeira do Município e sua capacidade de pagamento de curto prazo.

4.1. Situação Patrimonial

A situação patrimonial do Município está assim demonstrada:

Quadro 10 – Balanço Patrimonial do Município de Erval Velho (em Reais): 2015

ATIVO	2015	PASSIVO	2015
ATIVO CIRCULANTE	4.085.202,52	PASSIVO CIRCULANTE	717.899,77
<u>Caixa e Equivalentes de Caixa</u>	3.895.825,08	Obrigações Trabalhistas, Previdenciárias e Assistenciais a Pagar a Curto Prazo	328.568,34
<u>Créditos a Curto Prazo</u>	35.900,00	Empréstimos e Financiamentos a Curto Prazo	279.641,97
Dívida Ativa Tributária	25.900,00	Demais Obrigações a Curto Prazo	109.689,46
Dívida Ativa Não Tributária	10.000,00		
<u>Demais Créditos e Valores a Curto Prazo</u>	142.274,20		
<u>Investimentos e Aplicações Temporárias a Curto Prazo</u>	0,02		
Títulos e valores mobiliários	0,02		
<u>Varição Patrimoniais Diminutivas Pagas Antecipadamente</u>	11.203,22		
ATIVO NÃO CIRCULANTE	46.870.580,57	PASSIVO NÃO CIRCULANTE	1.307.724,28
<u>Ativo Realizável a Longo Prazo</u>	37.237,93	Obrigações Trabalhistas, Previdenciárias e Assistenciais a Pagar a Longo Prazo	383.198,51
Créditos a Longo Prazo	28.974,47	Empréstimos e Financiamentos a Longo Prazo	924.525,77
Créditos Tributários a Receber	2.576,55		
Dívida Ativa Tributária	21.581,08		
Dívida Ativa Não Tributária	6.696,84		
(-) Ajuste de Perdas de Créditos a Longo Prazo	-1.880,00	TOTAL DO PASSIVO	2.025.624,05
Demais Créditos e Valores à Longo Prazo	8.263,46		
<u>Investimentos</u>	4.222,85		
Participações Permanentes	4.222,85		
Participações Avaliadas pelo Método de Equivalência Patrimonial	4.222,85		
<u>Imobilizado</u>	46.829.119,79		
Bens Móveis	4.828.416,00		
Bens Imóveis	42.000.703,79		
		PATRIMONIO LIQUIDO	48.930.159,04
		Patrimônio Social e Capital Social	14.344.837,35
		Resultados Acumulados	34.585.321,69
		Resultado do Exercício	1.672.424,91
		Resultado de Exercícios Anteriores	32.912.896,78
TOTAL	50.955.783,09	TOTAL	50.955.783,09

Fonte: Demonstrativos do Balanço Geral Consolidado.

4.2. Análise do resultado financeiro

Dentre os componentes patrimoniais é relevante no processo de análise das contas municipais, para fins de emissão do parecer prévio, a verificação da evolução do patrimônio financeiro e, sobretudo, a apuração da situação financeira no final do exercício, eis que a existência de passivos financeiros superiores a ativos financeiros revela restrições na capacidade de pagamento do Município frente às suas obrigações financeiras de curto prazo.

O confronto entre o Ativo Financeiro e o Passivo Financeiro do exercício encerrado resulta em Superávit Financeiro de **R\$ 2.718.134,21** e a sua correlação demonstra que para cada R\$ 1,00 (um real) de recursos financeiros existentes, o Município possui **R\$ 0,30** de dívida de curto prazo.

Em relação ao exercício anterior, ocorreu variação negativa de **R\$1.257.694,89** passando de um Superávit de R\$ 3.975.829,10 para um Superávit de **R\$ 2.718.134,21**.

Registre-se que a Prefeitura apresentou um Superávit de **R\$ 2.198.613,95**.

Dessa forma, a variação do patrimônio financeiro do Município durante o exercício é demonstrada no quadro seguinte:

Quadro 11 – Variação do patrimônio financeiro do Município (em Reais) – 2014 - 2015

Grupo Patrimonial	Saldo inicial	Saldo final	Varição
Ativo Financeiro	5.540.614,30	3.895.825,08	-1.644.789,22
Passivo Financeiro	1.564.785,20	1.177.690,87	-387.094,33
Saldo Patrimonial Financeiro	3.975.829,10	2.718.134,21	-1.257.694,89

Fonte: Demonstrativos do Balanço Geral consolidado.

Obs.: A divergência entre a execução orçamentária (R\$ 1.348.705,40) e a variação do patrimônio financeiro (R\$ 1.257.694,89) refere-se ao cancelamento de restos a pagar no valor de R\$ 91.010,51.

4.2.1. Análise do resultado financeiro por especificação de fontes de recursos

A situação financeira analisada neste item tem como objetivo demonstrar o confronto entre os recursos financeiros e as respectivas obrigações financeiras, segregadas por vínculo de recurso.

Referida análise atende ao que determina o artigo 8º, 50, I da Lei de Responsabilidade Fiscal – LRF, ou seja, vincular os recursos a sua disponibilidade específica.

Para o cálculo utilizou-se os seguintes critérios:

a) FR – Fonte de Recursos: refere-se à discriminação das especificações das fontes de recursos, conforme tabela de destinação de receita deste Tribunal de Contas;

b) Disponibilidade de Caixa Bruta: constitui-se dos saldos recursos financeiros (caixa, bancos, aplicações financeiras e outras disponibilidades financeiras) em 31/12/2015, segregados por especificações de fontes de recursos;

c) Obrigações financeiras: representa os valores, igualmente por disponibilidade de fontes de recursos, dos depósitos de terceiros e resultantes de consignações, cauções, outros depósitos de diversas origens e dos restos a pagar, sendo que, este último refere-se às despesas empenhadas, liquidadas ou não, e que estão pendentes de pagamento.

Ressalta-se, todavia, que em razão da análise técnica decorrente de auditorias, levantamentos, ofícios circulares encaminhados aos jurisdicionados, entre outros instrumentos de verificações, poderá haver ajustes na disponibilidade de caixa e nas obrigações financeiras apresentadas pelo ente.

d) Disponibilidade de Caixa líquida/resultado financeiro: evidencia o resultado financeiro por especificações de fontes de recursos, apurado entre o confronto dos recursos financeiros e as obrigações financeiras, levando-se em consideração os possíveis ajustes.

No tocante ao Samae - Serviço Autônomo Municipal de Água e Esgoto, Autarquias e Empresas Públicas, suas disponibilidades de caixa serão consideradas como recursos vinculados, mesmo que registradas contabilmente com especificação de Fonte de Recursos 00 - recursos ordinários. O mesmo procedimento será adotado com relação às obrigações financeiras.

A seguir, expõe-se resumo da situação constatada do Município de Erval Velho, sendo que no Apêndice, deste Relatório, encontra-se o cálculo de forma detalhada.

Quadro 11-A – Demonstrativo do Resultado Financeiro por especificações de Fonte de Recurso.

FONTE DE RECURSOS	DISPONIBILIDADE DE CAIXA LÍQUIDA / INSUFICIÊNCIA FINANCEIRA	Superávit / Déficit
RECURSOS VINCULADOS		
00 - Recursos Ordinários	0,00	SUPERAVIT
01- Receitas e Transferências de Impostos - Educação	0,00	SUPERAVIT
02 - Receitas e Transferências de Impostos - Saúde	0,00	SUPERAVIT
03 - Contribuição para Fundo Previdenciário do Regime Próprio de Previdência Social – RPPS (patronal, servidores e compensação financeira)	0,00	SUPERAVIT

FORNE DE RECURSOS	DISPONIBILIDADE DE CAIXA LÍQUIDA / INSUFICIÊNCIA FINANCEIRA	Superávit / Déficit
04 - Contribuição para Fundo Financeiro do Regime Próprio de Previdência Social – RPPS (patronal, servidores e compensação financeira)	0,00	SUPERAVIT
05 - Aporte para Cobertura de Déficit Atuarial ao RPPS	0,00	SUPERAVIT
06 - Recursos Diretamente Arrecadados pela Administração Indireta e Fundos	18.985,87	SUPERAVIT
07 - Contribuição de Intervenção no Domínio Econômico - CIDE	4.844,79	SUPERAVIT
08 - Contribuição para o Custeio dos Serviços de Iluminação Pública - COSIP	11.308,63	SUPERAVIT
09 - FIA Imposto de Renda	0,00	SUPERAVIT
10 - Convênio de Trânsito - Militar	17.205,05	SUPERAVIT
11 - Convênio de Trânsito - Civil	15.346,43	SUPERAVIT
12 - Convênio de Trânsito - Prefeitura	0,00	SUPERAVIT
18 - Transferências do FUNDEB - (aplicação na remuneração dos profissionais do Magistério da Educação Básica em efetivo exercício) - R\$ -270.818,83	35.733,80	SUPERAVIT
19 - Transferências do FUNDEB - (aplicação em outras despesas da Educação Básica) - R\$ 306.552,63		
31 - Transferências de Convênios – União/Assistência Social	0,00	SUPERAVIT
32 - Transferências de Convênios – União/Educação	3.105,96	SUPERAVIT
33 - Transferências de Convênios – União/Saúde	14.478,00	SUPERAVIT
34 - Transferências de Convênios – União/Outros (não relacionados à educação/saúde/assistência social)	214.222,98	SUPERAVIT
35 - Transferências do Sistema Único de Assistência Social – SUAS/União	111.256,14	SUPERAVIT
36 - Salário-Educação	244.134,35	SUPERAVIT
37 - Outras Transferências do Fundo Nacional de Desenvolvimento da Educação – FNDE (não repassadas por meio de convênios)	0,00	SUPERAVIT
38 - Transferências do Sistema Único de Saúde – SUS/União	449.968,75	SUPERAVIT
39 - Fundo Especial do Petróleo e Transferências Decorrentes de Compensação Financeira pela Exploração de Recursos Naturais	28.165,59	SUPERAVIT
40 - Royalties de Petróleo – Educação - Lei nº 12.858/2013	0,00	SUPERAVIT
41 - Royalties de Petróleo – Saúde - Lei nº 12.858/2013	0,00	SUPERAVIT
42 - Outras Transferências Legais e Constitucionais – União	0,00	SUPERAVIT
61 - Transferências de Convênios – Estado/Assistência Social	0,00	SUPERAVIT
62 - Transferências de Convênios – Estado/Educação	0,00	SUPERAVIT
63 - Transferências de Convênios – Estado/Saúde	0,00	SUPERAVIT
64 - Transferências de Convênios – Estado/Outros (não relacionados à educação/saúde/assistência social)	37.209,51	SUPERAVIT
65 - Transferências do Sistema Único de Assistência Social – SUAS/Estado	0,00	SUPERAVIT
66 - Transferências Legais e Constitucionais do Estado para o Desenvolvimento da Educação	0,00	SUPERAVIT
67 - Transferências do Sistema Único de Saúde – SUS/Estado	-40.078,72	DÉFICIT
68 - Outras Transferências Legais e Constitucionais - Estado	0,00	SUPERAVIT
80 - Outras Especificações	0,00	SUPERAVIT
81 - Operações de Crédito Internas para Programas da Educação Básica	0,00	SUPERAVIT
82 - Operações de Crédito Internas para Programas de Saúde	0,00	SUPERAVIT
83 - Operações de Crédito Internas - Outros Programas	0,00	SUPERAVIT
84 - Operações de Crédito Externas para Programas da Educação Básica	0,00	SUPERAVIT
85 - Operações de Crédito Externas para Programas de Saúde	0,00	SUPERAVIT
86 - Operações de Crédito Externas - Outros Programas	0,00	SUPERAVIT
87 - Alienações de Bens destinados a Programas da Educação Básica	6.912,87	SUPERAVIT
88 - Alienações de Bens destinados a Programas de Saúde	65.795,07	SUPERAVIT
89 - Alienações de Bens destinados a Outros Programas	0,00	SUPERAVIT
93 - Outras Receitas Não-Primárias	109.305,72	SUPERAVIT
TOTAL RECURSOS VINCULADOS	1.347.900,79	
00 - Recursos Ordinários	698,85	SUPERAVIT
01 - Receitas de Impostos e de Transferência de Impostos - Educação	-477.906,94	DÉFICIT

FONTE DE RECURSOS	DISPONIBILIDADE DE CAIXA LÍQUIDA / INSUFICIÊNCIA FINANCEIRA	Superávit / Déficit
02 - Receitas de Impostos e de Transferência de Impostos - Saúde	1.847.441,51	SUPERAVIT
TOTAL RECURSOS NÃO VINCULADOS	1.370.233,42	

Fonte: e-Sfinge

4.3. Análise da evolução patrimonial e financeira

A presente análise está baseada na demonstração de quocientes e/ou índices, os quais podem ser definidos como números comparáveis obtidos a partir da divisão de valores absolutos, destinados a medir componentes patrimoniais, financeiros e orçamentários existentes nas demonstrações contábeis.

Os quocientes escolhidos para viabilizar a análise da evolução patrimonial e financeira do Município, nos últimos cinco anos, estão dispostos no quadro a seguir, com a devida memória de cálculo:

Quadro 12 – Quocientes de Situação Patrimonial e Financeira – 2011 – 2015

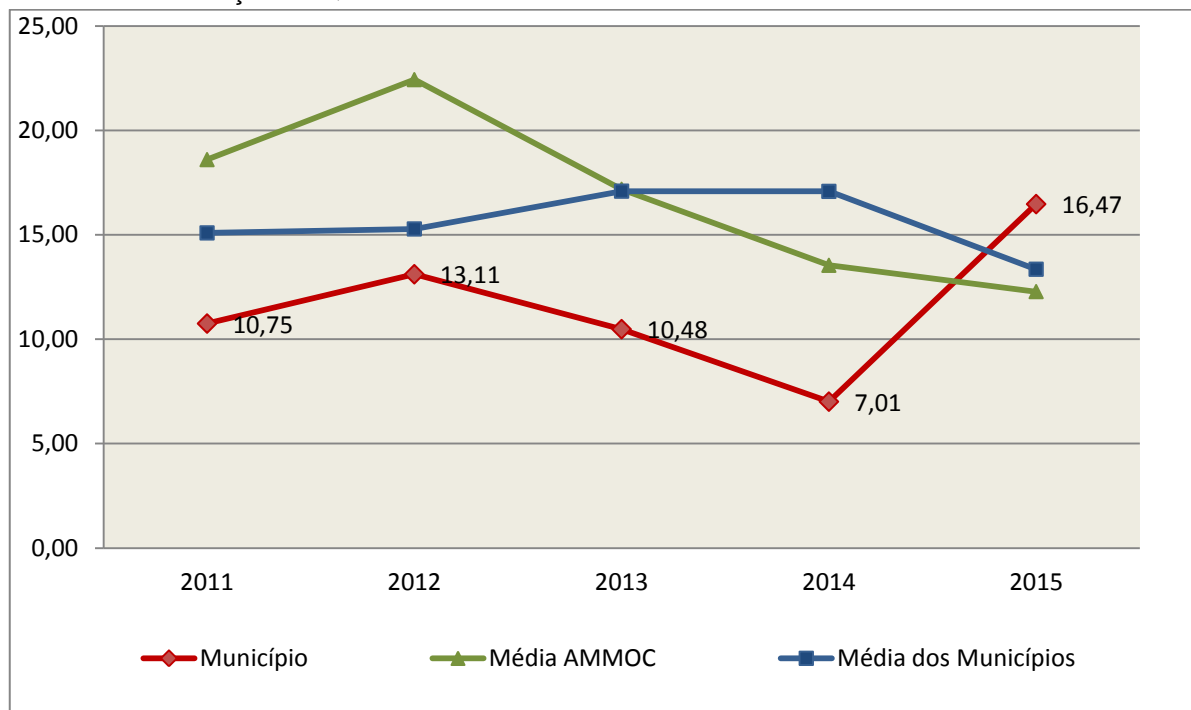
ITENS / ANO	2011	2012	2013	2014	2015
1 Despesa Executada	11.325.507,37	14.053.040,15	12.459.299,41	14.313.709,81	16.869.068,39
2 Restos a Pagar	443.802,11	58.080,07	578.972,93	1.532.176,26	1.068.001,41
3 Ativo Financeiro Ajustado	2.142.775,42	833.745,98	2.869.210,74	5.540.614,30	3.895.825,08
4 Passivo Financeiro Ajustado	466.637,24	66.476,16	625.868,67	1.564.785,20	1.177.690,87
5 Ativo Real	9.922.078,15	10.723.906,44	13.393.957,29	14.945.798,70	50.955.783,09
6 Passivo Real	922.983,23	817.939,96	1.278.139,22	2.133.137,61	3.093.625,46
QUOCIENTES	2011	2012	2013	2014	2015
Resultado Patrimonial (5÷6)	10,75	13,11	10,48	7,01	16,47
Situação Financeira (3÷4)	4,59	12,54	4,58	3,54	3,31
Restos a Pagar (2÷1)*100	3,92	0,41	4,65	10,70	6,33

Fonte: Demonstrativos do Balanço Geral consolidado e análise técnica.

O Quociente do Resultado Patrimonial é resultante da relação entre o Ativo Real e o Passivo Real.

Não há um parâmetro mínimo definido, mas se o resultado deste quociente apresentar-se inferior a 1,00 será indicativo da existência de dívidas (curto e longo prazo) sem ativos suficientes para cobri-las.

Gráfico 09 – Evolução do Quociente de Resultado Patrimonial: 2011 – 2015



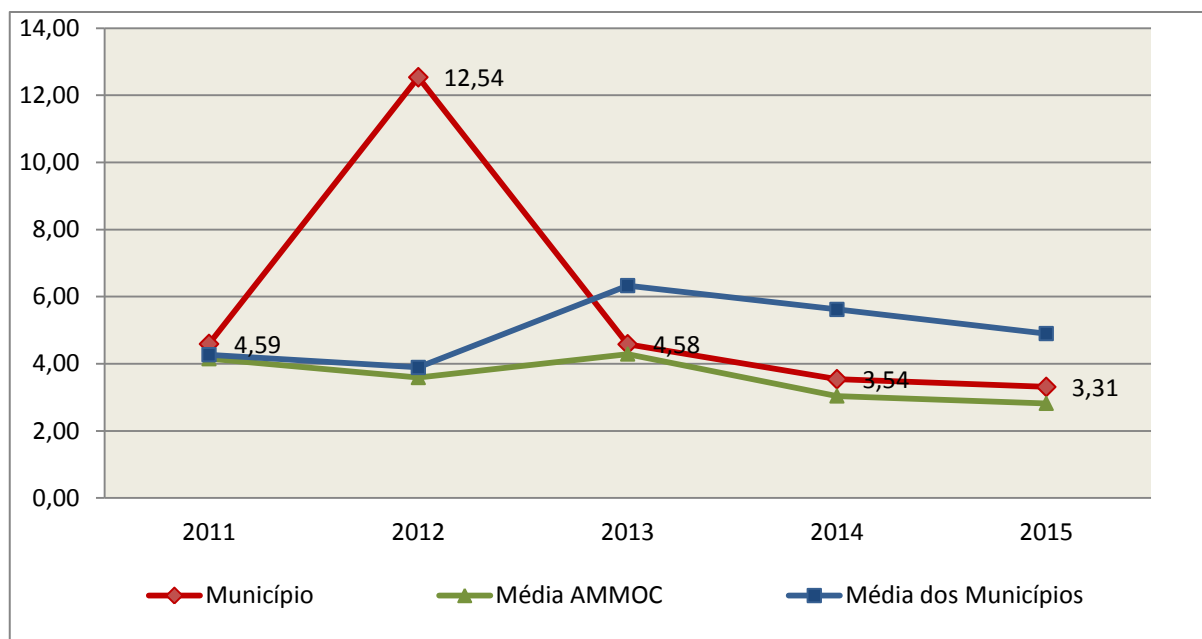
Fonte: Demonstrativos dos Balanços Gerais consolidados e análise técnica.

Como demonstra o gráfico anterior, no final do exercício de 2015 o Ativo Real apresenta-se **16,47** vezes maior que o Passivo Real (dívidas).

O Quociente da Situação Financeira é resultante da relação entre o Ativo Financeiro e o Passivo Financeiro, demonstrando a capacidade de pagamento de curto prazo do Município.

O ideal é que esse quociente apresente valor maior que 1,00, pois assim indicará que as obrigações financeiras de curto prazo podem ser cobertas pelos ativos financeiros do Município.

Gráfico 10 – Evolução do Quociente da Situação Financeira: 2011 – 2015



Fonte: Demonstrativos dos Balanços Gerais consolidados e análise técnica.

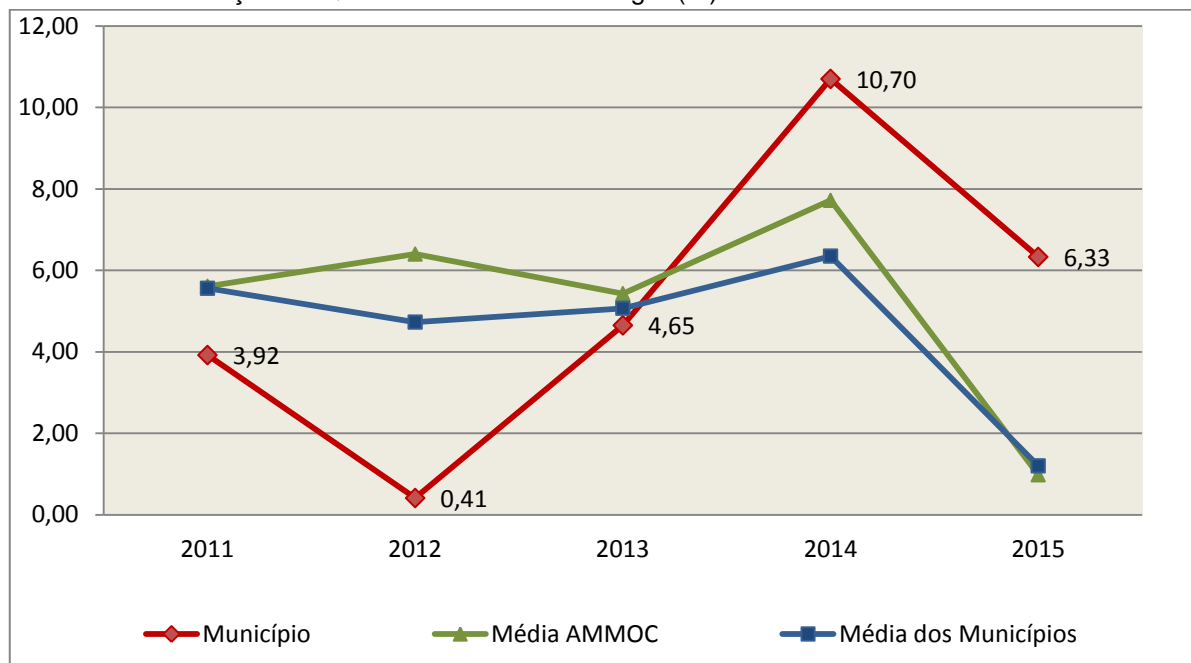
Como demonstra o gráfico, a situação financeira do Município apresenta-se Superavitária, sendo que no final do exercício de 2015 o Ativo Financeiro representa **3,31** vezes o valor do Passivo Financeiro.

O Quociente de Restos a Pagar (processados e não processados) expressa em termos percentuais à relação entre o saldo final dos restos a pagar e o total da Despesa Orçamentária.

Quanto menor esse quociente, menos comprometida será a gestão orçamentária e o fluxo financeiro do Município. Aumentos significativos deste quociente podem indicar que o Município não está conseguindo pagar no exercício as despesas que nele empenhou.

A situação apresentada pelo Município de Erval Velho é demonstrada no gráfico a seguir:

Gráfico 11 – Evolução do Quociente de Restos a Pagar (%): 2011 – 2015



Fonte: Demonstrativos dos Balanços Gerais consolidados e análise técnica.

Verifica-se no gráfico anterior que o saldo final de Restos a Pagar corresponde a **6,33%** da despesa orçamentária do exercício.

5. ANÁLISE DO CUMPRIMENTO DE LIMITES

O ordenamento vigente estabelece limites mínimos para aplicação de recursos na Educação e Saúde, bem como os limites máximos para despesas com pessoal.

5.1. Saúde

Limite: mínimo de 15% das receitas com impostos, inclusive transferências, de aplicação em Ações e Serviços Públicos de Saúde para o exercício de 2015 – artigo 77, III, e § 4º, do Ato das Disposições Constitucionais Transitórias - ADCT.

Constatou-se que o Município aplicou o montante de **R\$ 2.450.954,63** em gastos com Ações e Serviços Públicos de Saúde, o que corresponde a **20,20%** da receita proveniente de impostos, sendo aplicado A MAIOR o valor de **R\$ 631.156,83**, representando **5,20%** do mesmo parâmetro, **CUMPRINDO** o disposto no artigo 77, III, e § 4º, do Ato das Disposições Constitucionais Transitórias - ADCT.

A apuração das despesas com Ações e Serviços Públicos de Saúde, pode ser demonstrada da seguinte forma:

Quadro 13 – Apuração das Despesas com Ações e Serviços Públicos de Saúde: 2015

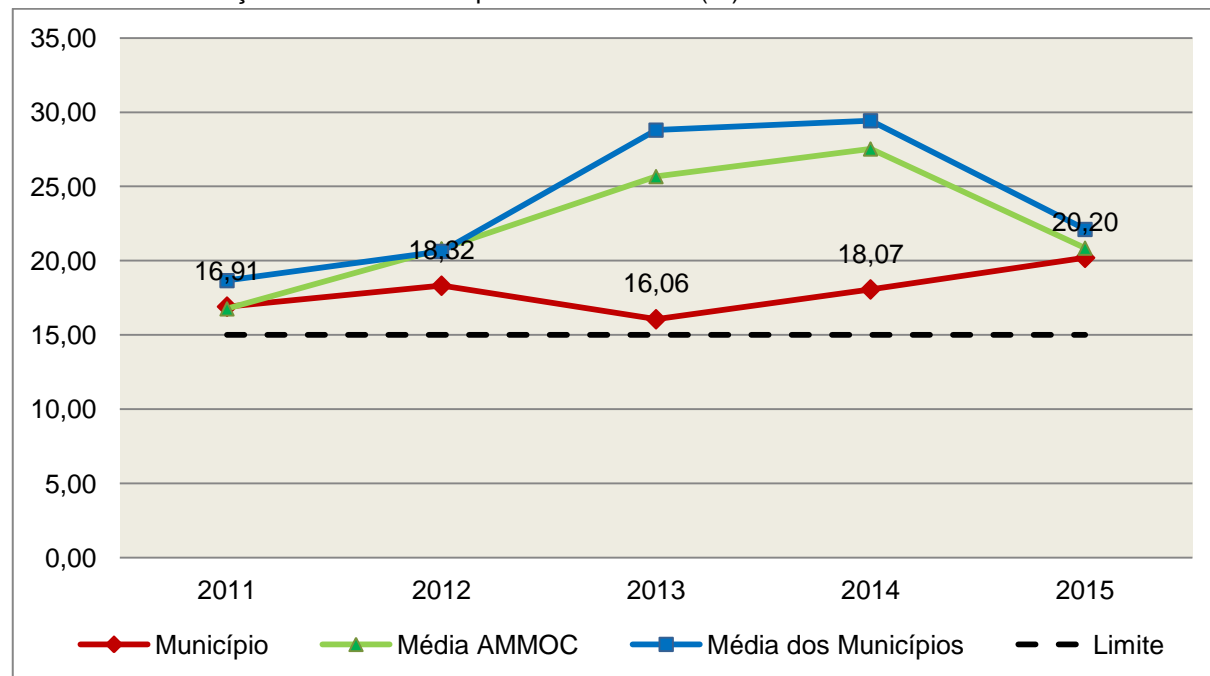
COMPONENTE	VALOR (R\$)	%
Total da Receita com Impostos	12.131.985,34	100,00
Total das Despesas com Ações e Serviços Públicos de Saúde	3.347.902,60	27,60
Atenção Básica	3.321.750,13	27,38
Vigilância Sanitária	26.152,47	0,22
(-) Total das Deduções com Ações e Serviços Públicos de Saúde*	896.947,97	7,39
Total das Despesas para Efeito do Cálculo	2.450.954,63	20,20
Valor Mínimo a ser Aplicado	1.819.797,80	15,00
Valor Acima do Limite	631.156,83	5,20

Fonte: Demonstrativos do Balanço Geral consolidado.

*Deduções, incluindo-se os convênios, dispostas no Anexo deste Relatório.

O gráfico seguinte apresenta a evolução histórica e comparativa da aplicação em Ações e Serviços Públicos de Saúde:

Gráfico 12 – Evolução Histórica e Comparativa da Saúde (%): 2011 – 2015



Fonte: Demonstrativos dos Balanços Gerais consolidados e análise técnica.

O gráfico anterior demonstra que o Município de Erval Velho em 2015 aumentou seus gastos com Ações e Serviços Públicos de Saúde, em termos percentuais, quando comparado ao exercício anterior.

5.2. Ensino

5.2.1. Limite de 25% das receitas de impostos e transferências

Limite: mínimo de 25% proveniente de impostos, compreendida a proveniente de transferências, em gastos com Manutenção e Desenvolvimento do Ensino (exercício de 2015) – art. 212 da Constituição Federal.

Apurou-se que o Município aplicou o montante de **R\$ 3.553.113,86** em gastos com manutenção e desenvolvimento do ensino, o que corresponde a **28,52%** da receita proveniente de impostos, sendo aplicado A MAIOR o valor de **R\$ 438.103,98**, representando **3,52%** do mesmo parâmetro, **CUMPRINDO** o disposto no artigo 212 da Constituição Federal.

A apuração das despesas com a Manutenção e Desenvolvimento do Ensino, pode ser demonstrada da seguinte forma:

Quadro 14 – Apuração das Despesas com Manutenção e Desenvolvimento do Ensino: 2015

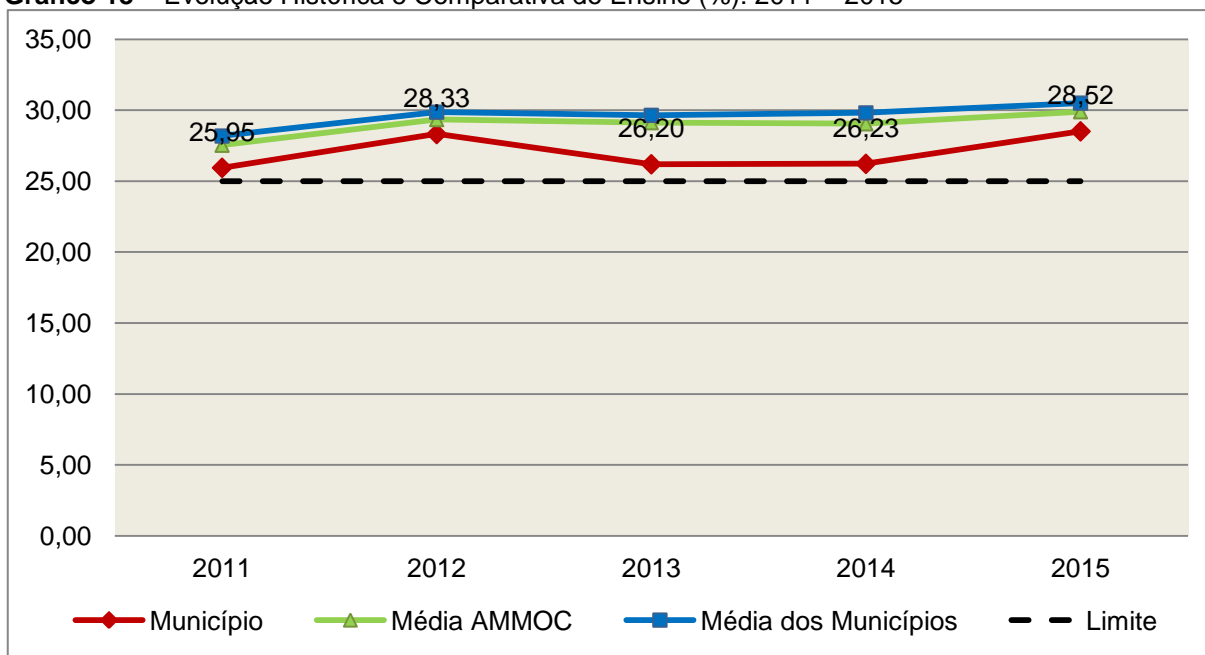
COMPONENTE	VALOR (R\$)	%
Total da Receita com Impostos	12.460.039,50	100,00
Valor Aplicado Educação Infantil	1.111.786,25	8,92
Educação Infantil	1.111.786,25	8,92
Valor Aplicado Ensino Fundamental	2.248.690,19	18,05
Ensino Fundamental	2.248.690,19	18,05
(-) Total das Deduções consideradas para fins de apuração do Limite Constitucional*	-192.637,42	-1,55
Total das Despesas para efeito de Cálculo	3.553.113,86	28,52
Valor Mínimo a ser Aplicado	3.115.009,88	25,00
Valor Acima do Limite (25%)	438.103,98	3,52

Fonte: Demonstrativos do Balanço Geral consolidado e análise técnica.

*Deduções, incluindo-se os convênios, dispostas no Anexo deste Relatório.

O gráfico seguinte apresenta a evolução histórica e comparativa da aplicação em Manutenção e Desenvolvimento do Ensino:

Gráfico 13 – Evolução Histórica e Comparativa do Ensino (%): 2011 – 2015



Fonte: Demonstrativos dos Balanços Gerais consolidados e análise técnica.

O gráfico anterior demonstra que o Município de Erval Velho em 2015 aumentou seus gastos com Manutenção e Desenvolvimento do Ensino, em termos percentuais, quando comparado ao exercício anterior.

5.2.2. FUNDEB

Limite 1: mínimo de 60% dos recursos oriundos do FUNDEB na remuneração dos profissionais do magistério em efetivo exercício – art. 60, XII, do Ato das Disposições Constitucionais Transitórias - ADCT c/c art. 22 da Lei nº 11.494/07.

Verificou-se que o Município aplicou o valor de **R\$ 1.209.111,25**, equivalendo a **77,32%** dos recursos oriundos do FUNDEB, em gastos com a remuneração dos profissionais do magistério em efetivo exercício, **CUMPRINDO** o estabelecido no artigo 60, inciso XII do Ato das Disposições Constitucionais Transitórias (ADCT) e artigo 22 da Lei nº 11.494/2007.

A apuração das despesas com profissionais do magistério em efetivo exercício pode ser demonstrada da seguinte forma:

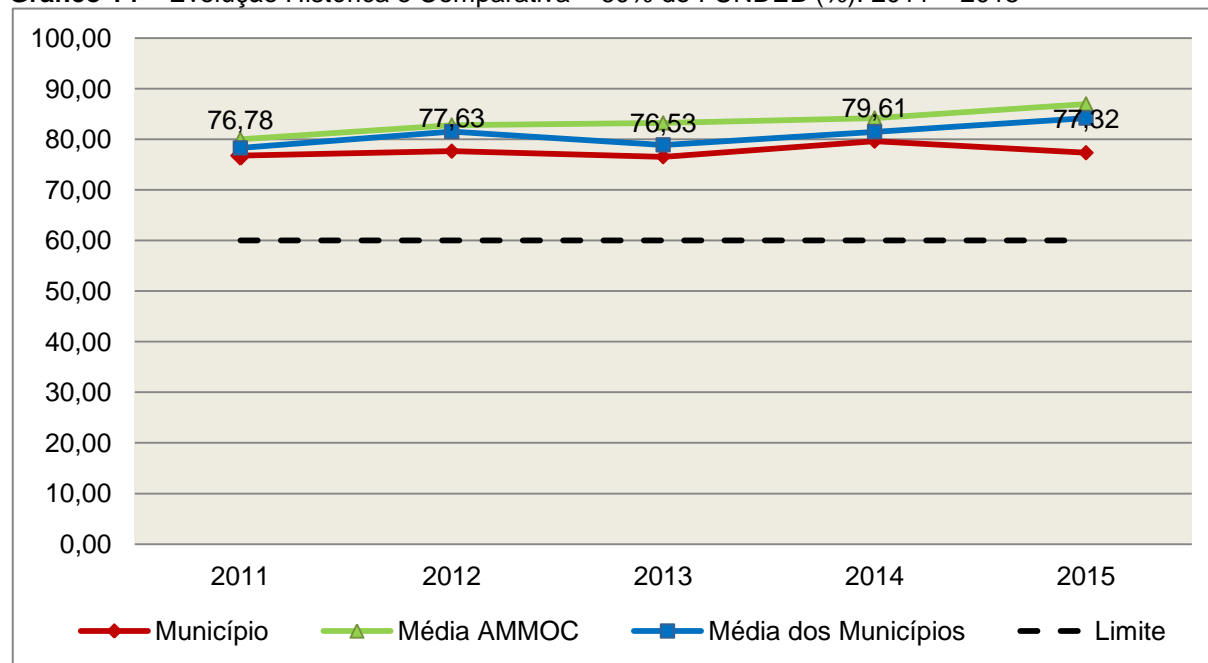
Quadro 15 – Apuração das Despesas com Profissionais do Magistério em Efetivo Exercício – FUNDEB: 2015

COMPONENTE	VALOR (R\$)
Transferências do FUNDEB	1.557.180,13
(+) Rendimentos de Aplicações Financeiras das Contas do FUNDEB	6.640,63
Total dos recursos oriundos do FUNDEB	1.563.820,76
60% dos Recursos Oriundos do FUNDEB	938.292,46
Despesas com Profissionais do Magistério em Efetivo Exercício aplicadas com Recursos do FUNDEB	1.209.111,25
Valor Acima do Limite	270.818,79

Fonte: Demonstrativos do Balanço Geral consolidado e da análise técnica.

O gráfico seguinte apresenta a evolução histórica e comparativa da aplicação em despesas com Profissionais do Magistério em Efetivo Exercício:

Gráfico 14 – Evolução Histórica e Comparativa – 60% do FUNDEB (%): 2011 – 2015



Fonte: Demonstrativos dos Balanços Gerais consolidados e análise técnica.

Limite 2: mínimo de 95% dos recursos oriundos do FUNDEB (no exercício financeiro em que forem creditados), em despesas com Manutenção e Desenvolvimento da Educação Básica – art. 21 da Lei nº 11.494/07.

Constatou-se que o Município aplicou o valor de **R\$ 1.528.086,96**, equivalendo a **97,71%** dos recursos oriundos do FUNDEB, em despesas com Manutenção e Desenvolvimento da Educação Básica, **CUMPRINDO** o estabelecido no artigo 21 da Lei nº 11.494/2007.

A apuração das despesas com Manutenção e Desenvolvimento da Educação Básica com recursos oriundos do FUNDEB pode ser demonstrada da seguinte forma:

Quadro 16 – Apuração das Despesas com FUNDEB: 2015

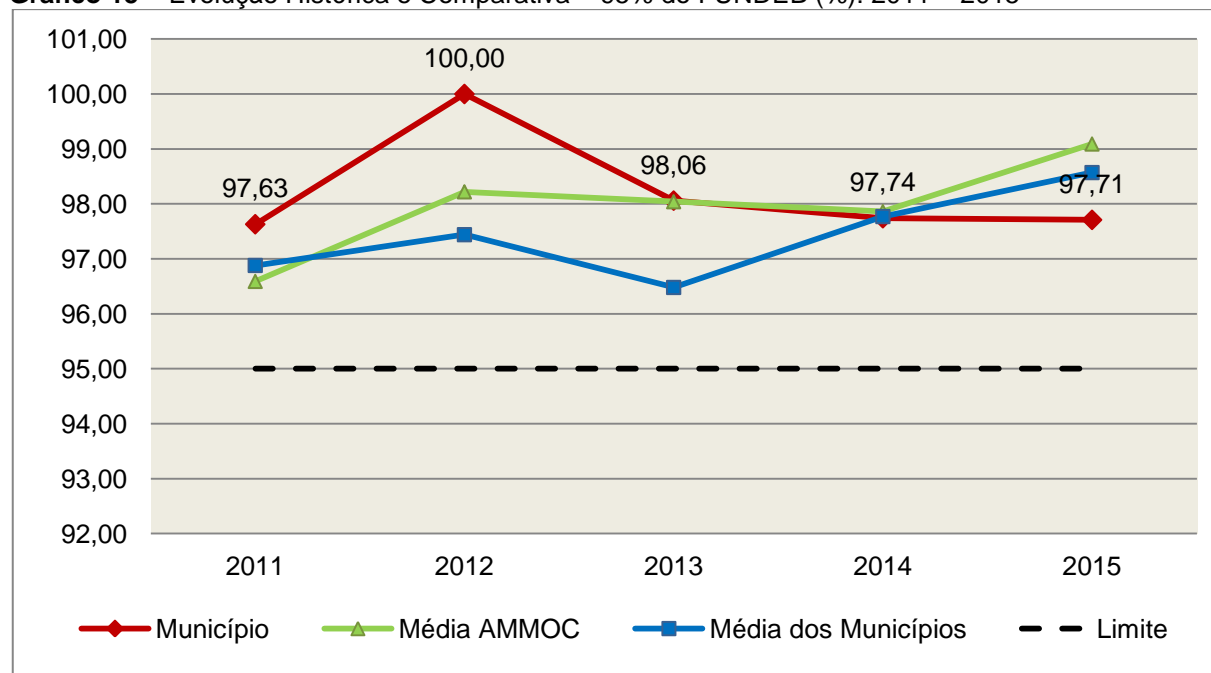
COMPONENTE	VALOR (R\$)
Total dos Recursos Oriundos do FUNDEB	1.563.820,76
95% dos Recursos do FUNDEB	1.485.629,72
Despesas com manutenção e desenvolvimento da educação básica aplicadas no exercício com recursos do FUNDEB *	1.528.086,96
Valor Acima do Limite	42.457,24

Fonte: Demonstrativos do Balanço Geral consolidado e análise técnica.

Obs.: * Apuração efetuada com base na execução financeira, vide Quadro no Anexo deste Relatório.

O gráfico seguinte apresenta a evolução histórica e comparativa da aplicação em Manutenção e Desenvolvimento da Educação Básica com recursos oriundos do FUNDEB:

Gráfico 15 – Evolução Histórica e Comparativa – 95% do FUNDEB (%): 2011 – 2015



Fonte: Demonstrativos dos Balanços Gerais consolidados e análise técnica.

Com relação às despesas com Manutenção e Desenvolvimento da Educação Básica custeadas com recursos do FUNDEB, no exercício em análise, o Município de Erval Velho reduziu sua aplicação, quando comparado ao exercício anterior.

Limite 3: utilização dos recursos do FUNDEB, no exercício seguinte ao do recebimento e mediante abertura de crédito adicional - artigo 21, § 2º da Lei nº 11.494/2007.

O Município utilizou, no 1º trimestre mediante a abertura de crédito adicional, integralmente o saldo anterior dos recursos do FUNDEB, no valor de **R\$ 33.704,12, CUMPRINDO** o estabelecido no artigo 21, § 2º da Lei nº 11.494/2007.

Superávit financeiro do FUNDEB em 31/12/2015: No tocante ao controle da utilização dos recursos do FUNDEB para o exercício seguinte apresenta-se o Quadro abaixo:

Quadro 16A – Controle da utilização de recursos para o exercício subsequente (art. 21, § 2º da Lei nº 11.494/2007)

COMPONENTE	VALOR (R\$)
Saldo Financeiro do FUNDEB em 31/12/2015	35.733,80
(-) Despesas inscritas em Restos a Pagar no exercício e em exercícios anteriores pendentes de pagamento e/ou despesas registradas em DDO no exercício, com disponibilidade dos recursos do FUNDEB	0,00
(=) Recursos do FUNDEB que não foram utilizados	35.733,80

Fonte: Dados do Sistema e-Sfinge e análise técnica.

5.3. Limites de gastos com pessoal (LRF)

5.3.1. Limite máximo para os gastos com pessoal do Município

Limite: 60% da Receita Corrente Líquida para os gastos com pessoal do Município – art. 169 da Constituição Federal c/c o art. 19, III da Lei Complementar nº 101/2000 (LRF).

Quadro 17 – Apuração das Despesas com Pessoal do Município: 2015

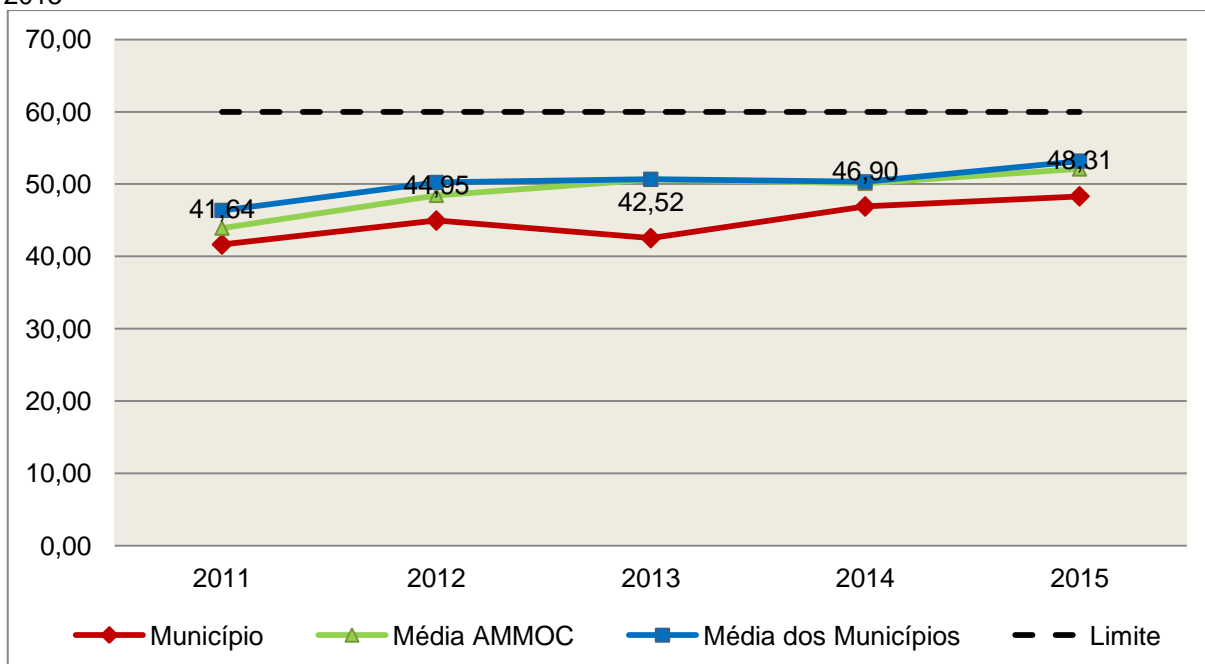
COMPONENTE	VALOR (R\$)	%
TOTAL DA RECEITA CORRENTE LÍQUIDA	14.295.371,32	100,00
LIMITE DE 60% DA RECEITA CORRENTE LÍQUIDA	8.577.222,79	60,00
Total das Despesas para efeito de Cálculo das Despesas com Pessoal do Poder Executivo	6.561.929,57	45,90
Total das Despesas para efeito de Cálculo das Despesas com Pessoal do Poder Legislativo	343.859,27	2,41
TOTAL DA DESPESA PARA EFEITO DE CÁLCULO DA DESPESA COM PESSOAL DO MUNICÍPIO	6.905.788,84	48,31
Valor Abaixo do Limite (60%)	1.671.433,95	11,69

Fonte: Sistema e-Sfinge/Demonstrativos do Balanço Geral consolidado.

No exercício em exame, o Município gastou **48,31%** do total da receita corrente líquida em despesas com pessoal, **CUMPRINDO** o limite contido no artigo 169 da Constituição Federal, regulamentado pela Lei Complementar nº 101/2000.

O gráfico seguinte apresenta a evolução histórica e comparativa das despesas com pessoal do Município:

Gráfico 16 – Evolução Histórica e Comparativa da Despesa com Pessoal do Município: 2011 – 2015



Fonte: Demonstrativos dos Balanços Gerais consolidados e análise técnica.

O gráfico anterior mostra o crescimento dos gastos com pessoal do Município de Erval Velho, quando comparado ao exercício anterior.

5.3.2. Limite máximo para os gastos com pessoal do Poder Executivo

Limite: 54% da Receita Corrente Líquida para os gastos com pessoal do Poder Executivo (Prefeitura, Fundos, Fundações, Autarquias e Empresas Estatais Dependentes) – Artigo 20, III, 'b' da Lei Complementar nº 101/2000 (LRF).

Quadro 18 – Apuração das Despesas com Pessoal do Poder Executivo: 2015

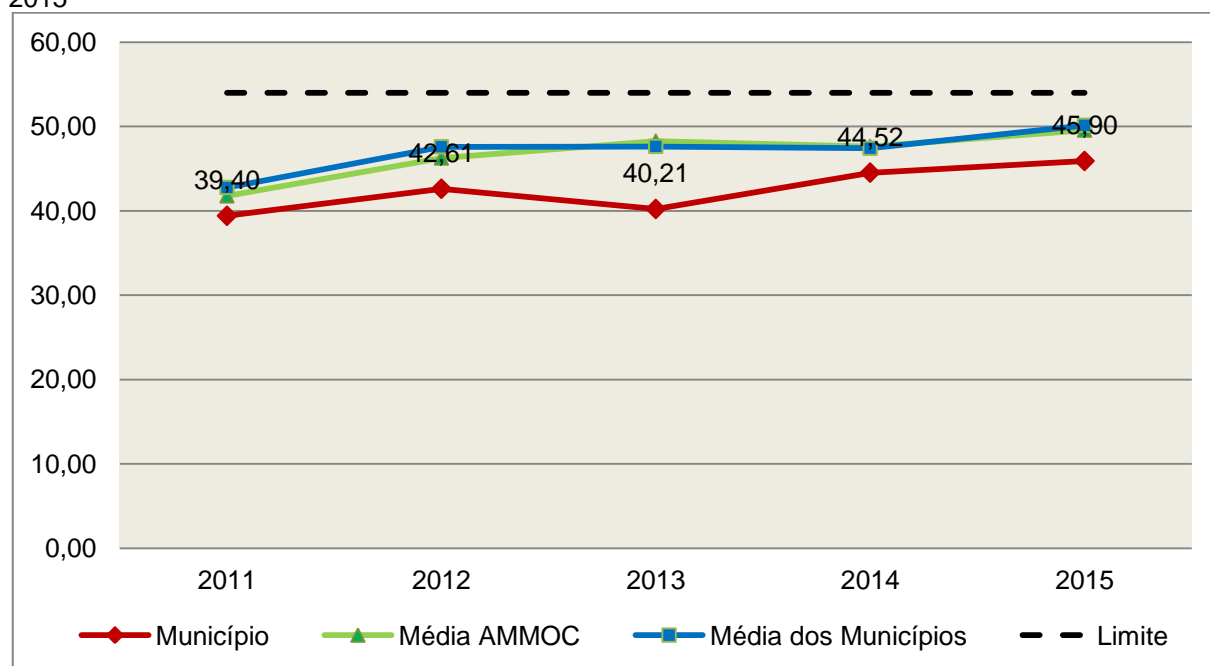
COMPONENTE	VALOR (R\$)	%
TOTAL DA RECEITA CORRENTE LÍQUIDA	14.295.371,32	100,00
LIMITE DE 54% DA RECEITA CORRENTE LÍQUIDA	7.719.500,51	54,00
Total das Despesas com Pessoal do Poder Executivo	6.561.929,57	45,90
Pessoal e Encargos*	6.561.929,57	45,90
Total das Despesas para efeito de Cálculo das Despesas com Pessoal do Poder Executivo	6.561.929,57	45,90
Valor Abaixo do Limite (54%)	1.157.570,94	8,10

Fonte: * Sistema e-Sfinge/⁴Demonstrativos do Balanço Geral consolidado.

O demonstrativo acima comprova que, no exercício em exame, o Poder Executivo gastou **45,90%** do total da receita corrente líquida em despesas com pessoal, **CUMPRINDO** a norma contida no artigo 20, III, 'b' da Lei Complementar nº 101/2000.

O gráfico seguinte apresenta a evolução histórica e comparativa das despesas com pessoal do Poder Executivo:

Gráfico 17 – Evolução Histórica e Comparativa da Despesa com Pessoal do Executivo: 2011 – 2015



Fonte: Demonstrativos dos Balanços Gerais consolidados e análise técnica.

⁴ Apuração da Despesa de Pessoal: conforme orientação do Manual dos Demonstrativos Fiscais 6ª edição, publicado no endereço <http://www.stn.fazenda.gov.br/pt/web/stn/mdf>

Da análise do gráfico, verifica-se que os gastos com pessoal do Poder Executivo aumentaram, quando comparado ao exercício anterior.

5.3.3. Limite máximo para os gastos com pessoal do Poder Legislativo

Limite: 6% da Receita Corrente Líquida para os gastos com pessoal do Poder Legislativo (Câmara Municipal) – Artigo 20, III, 'a' da Lei Complementar nº 101/2000 (LRF).

Quadro 19 – Apuração das Despesas com Pessoal do Poder Legislativo: 2015

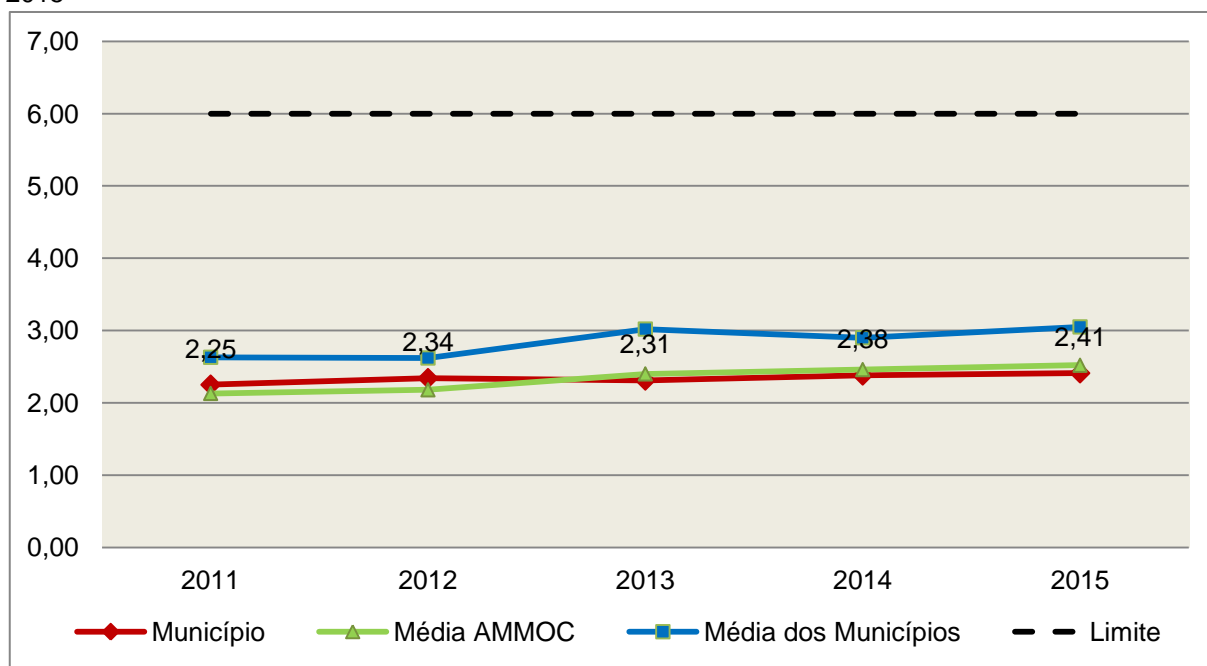
COMPONENTE	VALOR (R\$)	%
TOTAL DA RECEITA CORRENTE LÍQUIDA	14.295.371,32	100,00
LIMITE DE 6% DA RECEITA CORRENTE LÍQUIDA	857.722,28	6,00
Total das Despesas com Pessoal do Poder Legislativo	343.859,27	2,41
Pessoal e Encargos*	343.859,27	2,41
Total das Despesas para efeito de Cálculo das Despesas com Pessoal do Poder Legislativo	343.859,27	2,41
Valor Abaixo do Limite (6%)	513.863,01	3,59

Fonte: * Sistema e-Sfinge/Demonstrativos do Balanço Geral consolidado.

O Poder Legislativo gastou, no exercício em exame, **2,41%** do total da receita corrente líquida em despesas com pessoal, **CUMPRINDO** a norma contida no artigo 20, III, 'a' da Lei Complementar nº 101/2000.

O gráfico seguinte apresenta a evolução histórica e comparativa das despesas com pessoal do Poder Legislativo:

Gráfico 18 – Evolução Histórica e Comparativa da Despesa com Pessoal do Legislativo: 2011 – 2015



Fonte: Demonstrativos dos Balanços Gerais consolidados e análise técnica.

O estudo evolutivo dos gastos com pessoal da Câmara expõe que houve um aumento do percentual quando comparado ao exercício anterior.

6. CONSELHOS MUNICIPAIS

Os Conselhos Municipais são considerados órgãos públicos que contribuem de forma significativa na execução de políticas públicas setoriais.

Podem ser de natureza obrigatória ou discricionária, ou seja, os de criação obrigatória são exigidos por leis federais, cujas funções são definidas como deliberativas, fiscalizadoras, assessoramento, supervisora e executiva; enquanto que os discricionários são decorrentes de legislação municipal.

O artigo 20, § 2º da Resolução n. TC – 16/94, alterado pelo artigo 1º da Resolução n. TC 077/2013, de 29 de abril de 2013 exige a remessa dos pareceres dos conselhos obrigatórios, juntamente com a prestação de contas anual, quais sejam:

a) Conselho Municipal de Acompanhamento e Controle Social do Fundeb, previsto no art. 24, da Lei Federal n.º 11.494, de 20 de junho de 2007.

b) Conselho Municipal de Saúde, previsto no art. 1º, caput e § 2º da Lei Federal n.º 8.142, de 28 de dezembro de 1990;

c) Conselho Municipal dos Direitos da Infância e do Adolescente, previsto no art. 88, inciso II da Lei Federal n.º 8.069, de 13 de junho de 1990;

d) Conselho Municipal de Assistência Social, previsto no art. 16, inciso IV, da Lei Federal n.º 8.742, de 07 de dezembro de 1993;

e) Conselho Municipal de Alimentação Escolar, previsto no art. 18 da Lei Federal n.º 11.947, de 16 de junho de 2009;

f) Conselho Municipal do Idoso, previsto no art. 6º da Lei Federal n.º 8.842, de 04 de janeiro de 1994.

6.1. Conselho Municipal de Acompanhamento e Controle Social do FUNDEB (CACs – FUNDEB)

O Conselho Municipal de Acompanhamento e Controle Social do Fundeb está previsto no artigo 24 da Lei Federal n.º 44.494, de 20 de junho de 2007.

Referido órgão tem a função de acompanhar a correta aplicação dos recursos do Fundeb e do Programa Nacional de Apoio ao Transporte Escolar (PNATE), bem como supervisionar o censo escolar anual.

O Conselho Municipal do Fundeb é autônomo, não é subordinado ao Poder Executivo e seus membros não são remunerados. No entanto, deverá ser criado por lei específica municipal, e sua composição deve obedecer ao que prescreve o art. 24, § 1º, IV e § 2º da Lei n.º 11.494/2007:

Art. 24. O acompanhamento e o controle social sobre a distribuição, a transferência e a aplicação dos recursos dos Fundos serão exercidos, junto aos respectivos governos, no âmbito da União, dos Estados, do Distrito Federal e dos Municípios, por conselhos instituídos especificamente para esse fim.

§ 1º Os conselhos serão criados por legislação específica, editada no pertinente âmbito governamental, observados os seguintes critérios de composição:

[...]

IV - em âmbito municipal, por no mínimo 9 (nove) membros, sendo:

a) 2 (dois) representantes do Poder Executivo Municipal, dos quais pelo menos 1 (um) da Secretaria Municipal de Educação ou órgão educacional equivalente;

- b) 1 (um) representante dos professores da educação básica pública;
- c) 1 (um) representante dos diretores das escolas básicas públicas;
- d) 1 (um) representante dos servidores técnico-administrativos das escolas básicas públicas;
- e) 2 (dois) representantes dos pais de alunos da educação básica pública;
- f) 2 (dois) representantes dos estudantes da educação básica pública, um dos quais indicado pela entidade de estudantes secundaristas.

§ 2º Integrarão ainda os conselhos municipais dos Fundos, quando houver, 1 (um) representante do respectivo Conselho Municipal de Educação e 1 (um) representante do Conselho Tutelar a que se refere a [Lei nº 8.069, de 13 de julho de 1990](#), indicados por seus pares.

Em consulta ao processo eletrônico gerado através dos dados encaminhados pelo Município de **Erval Velho**, constata-se que o Parecer do Conselho do FUNDEB indica que as respectivas contas foram aprovadas (fl. 129).

6.2. Conselho Municipal de Saúde (CMS)

O Conselho Municipal de Saúde – CMS está previsto no art. 1º, inciso II da Lei Federal n.º 8.142, de 28 de dezembro de 1990.

Trata-se de um órgão colegiado composto por representantes do governo, prestadores de serviço, profissionais de saúde e usuários, atua na formação de estratégias e no controle da execução das políticas de saúde, inclusive nos aspectos econômicos e financeiros, cujas decisões serão homologadas pelo chefe do poder executivo municipal⁵.

Compõe-se, conforme prescreve a terceira diretriz da Resolução n.º 453, de 10 de maio de 2012:

- a) 50% de entidades e movimentos representativos de usuários;

⁵ Viana, Luiz Cláudio. O papel dos conselhos municipais na gestão pública [monografia]; orientadora, Maria Eliana Cristina Bar. - Florianópolis, SC, 2011. p. 26

b) 25% de entidades representativas dos trabalhadores da área de Saúde;

c) 25% de representação de governo e prestadores de serviços privados conveniados, ou sem fins lucrativos.

O Conselho Municipal de Saúde tem as competências elencadas pela quinta diretriz da Resolução n.º 453/2012:

Quinta Diretriz: aos Conselhos de Saúde Nacional, Estaduais, Municipais e do Distrito Federal, que têm competências definidas nas leis federais, bem como em indicações advindas das Conferências de Saúde, compete:

I - fortalecer a participação e o Controle Social no SUS, mobilizar e articular a sociedade de forma permanente na defesa dos princípios constitucionais que fundamentam o SUS;

II - elaborar o Regimento Interno do Conselho e outras normas de funcionamento;

III - discutir, elaborar e aprovar propostas de operacionalização das diretrizes aprovadas pelas Conferências de Saúde;

IV - atuar na formulação e no controle da execução da política de saúde, incluindo os seus aspectos econômicos e financeiros, e propor estratégias para a sua aplicação aos setores público e privado;

V - definir diretrizes para elaboração dos planos de saúde e deliberar sobre o seu conteúdo, conforme as diversas situações epidemiológicas e a capacidade organizacional dos serviços;

VI - anualmente deliberar sobre a aprovação ou não do relatório de gestão;

VII - estabelecer estratégias e procedimentos de acompanhamento da gestão do SUS, articulando-se com os demais colegiados, a exemplo dos de seguridade social, meio ambiente, justiça, educação, trabalho, agricultura, idosos, criança e adolescente e outros;

VIII - proceder à revisão periódica dos planos de saúde;

IX - deliberar sobre os programas de saúde e aprovar projetos a serem encaminhados ao Poder Legislativo, propor a adoção de critérios definidores de qualidade e resolutividade, atualizando-os face ao processo de incorporação dos avanços científicos e tecnológicos na área da Saúde;

X - avaliar, explicitando os critérios utilizados, a organização e o funcionamento do Sistema Único de Saúde do SUS;

XI - avaliar e deliberar sobre contratos, consórcios e convênios, conforme as diretrizes dos Planos de Saúde Nacional, Estaduais, do Distrito Federal e Municipais;

XII - acompanhar e controlar a atuação do setor privado credenciado mediante contrato ou convênio na área de saúde;

XIII - aprovar a proposta orçamentária anual da saúde, tendo em vista as metas e prioridades estabelecidas na Lei de Diretrizes Orçamentárias, observado o princípio do processo de planejamento e orçamento ascendentes, conforme legislação vigente;

XIV - propor critérios para programação e execução financeira e orçamentária dos Fundos de Saúde e acompanhar a movimentação e destino dos recursos;

XV - fiscalizar e controlar gastos e deliberar sobre critérios de movimentação de recursos da Saúde, incluindo o Fundo de Saúde e os recursos transferidos e próprios do Município, Estado, Distrito Federal e da União, com base no que a lei disciplina;

XVI - analisar, discutir e aprovar o relatório de gestão, com a prestação de contas e informações financeiras, repassadas em tempo hábil aos conselheiros, e garantia do devido assessoramento;

XVII - fiscalizar e acompanhar o desenvolvimento das ações e dos serviços de saúde e encaminhar denúncias aos respectivos órgãos de controle interno e externo, conforme legislação vigente;

XVIII - examinar propostas e denúncias de indícios de irregularidades, responder no seu âmbito a consultas sobre assuntos pertinentes às ações e aos serviços de saúde, bem como apreciar recursos a respeito de deliberações do Conselho nas suas respectivas instâncias;

XIX - estabelecer a periodicidade de convocação e organizar as Conferências de Saúde, propor sua convocação ordinária ou extraordinária e estruturar a comissão organizadora, submeter o respectivo regimento e programa ao Pleno do Conselho de Saúde correspondente, convocar a sociedade para a participação nas pré-conferências e conferências de saúde;

XX - estimular articulação e intercâmbio entre os Conselhos de Saúde, entidades, movimentos populares, instituições públicas e privadas para a promoção da Saúde;

XXI - estimular, apoiar e promover estudos e pesquisas sobre assuntos e temas na área de saúde pertinente ao desenvolvimento do Sistema Único de Saúde (SUS);

XXII - acompanhar o processo de desenvolvimento e incorporação científica e tecnológica, observados os padrões éticos compatíveis com o desenvolvimento sociocultural do País;

XXIII - estabelecer ações de informação, educação e comunicação em saúde, divulgar as funções e competências do Conselho de Saúde, seus trabalhos e decisões nos meios de comunicação, incluindo informações sobre as agendas, datas e local das reuniões e dos eventos;

XXIV - deliberar, elaborar, apoiar e promover a educação permanente para o controle social, de acordo com as Diretrizes e a Política Nacional de Educação Permanente para o Controle Social do SUS;

XXV - incrementar e aperfeiçoar o relacionamento sistemático com os poderes constituídos, Ministério Público, Judiciário e Legislativo, meios de comunicação, bem como setores relevantes não representados nos conselhos;

XXVI - acompanhar a aplicação das normas sobre ética em pesquisas aprovadas pelo CNS;

XXVII - deliberar, encaminhar e avaliar a Política de Gestão do Trabalho e Educação para a Saúde no SUS;

XXVIII - acompanhar a implementação das propostas constantes do relatório das plenárias dos Conselhos de Saúde; e

XXIX - atualizar periodicamente as informações sobre o Conselho de Saúde no Sistema de Acompanhamento dos Conselhos de Saúde (SIACS).

Salienta-se que os membros do Conselho não são remunerados e suas funções são consideradas de relevância pública.

Conforme consta do processo eletrônico gerado através dos dados encaminhados pelo Município de **Erval Velho**, a análise do Parecer do Conselho Municipal de Saúde indica que as contas foram aprovadas (fl. 130).

6.3. Conselho Municipal dos Direitos da Criança e do Adolescente

A Constituição Federal trata do dever da família, da sociedade e do Estado, em caráter prioritário, em assegurar à criança e ao adolescente uma série de direitos, conforme pode ser constatado em seu artigo 227:

É dever da família, da sociedade e do Estado assegurar à criança, ao adolescente e ao jovem, com absoluta prioridade, o direito à vida, à saúde, à alimentação, à educação, ao lazer, à profissionalização, à cultura, à dignidade, ao respeito, à liberdade e à convivência familiar e comunitária, além de colocá-los a salvo de toda forma de negligência, discriminação, exploração, violência, crueldade e opressão.

Nessa linha foi promulgada a Lei nº 8.069, de 13 de julho de 1990, que dispõe sobre o Estatuto da Criança e do Adolescente (ECA) e trata sobre a proteção integral desses.

A referida Lei prevê em seu artigo 88, incisos II e IV, a criação do Conselho Municipal dos Direitos da Criança e do Adolescente e a manutenção de fundo especial, respectivamente. Esse fundo, no caso dos Municípios, deve ser criado por lei municipal, obedecendo ao disposto no artigo 167, IX da Constituição Federal e artigo 74 da Lei nº 4.320/64.

O Conselho Municipal da Criança e do Adolescente é órgão deliberativo e controlador das ações relacionadas à política de atendimento dos direitos da criança e do adolescente.

Em consulta ao processo eletrônico gerado através dos dados encaminhados pelo Município de **Erval Velho**, constata-se que as contas foram aprovadas pelo Conselho Municipal dos Direitos da Criança e do Adolescente (fl. 134).

6.4. Conselho Municipal de Assistência Social (CMAS)

O Conselho Municipal de Assistência Social está previsto no art. 16, inciso IV da Lei Federal n.º 8.742, de 07 de dezembro de 1993.

Citado órgão tem a competência de acompanhar a execução da política de assistência social, e seus membros não são remunerados. No entanto, conforme parágrafo único do art. 16 da Lei n.º 8.742/93 as despesas referentes a passagens e diárias de conselheiros representantes do governo ou da sociedade civil, quando estiverem no exercício de suas atribuições devem ser custeadas pelo órgão gestor da Assistência Social.

Conforme consta do processo eletrônico gerado através dos dados encaminhados pelo Município de **Erval Velho**, a análise do Parecer do Conselho Municipal de Assistência Social indica que as contas foram aprovadas (fl. 131).

6.5. Conselho Municipal de Alimentação Escolar (CMAE)

O Conselho Municipal de Alimentação Escolar está previsto no artigo 18 da Lei Federal n.º 11.947, de 16 de junho de 2009:

Art. 18. Os Estados, o Distrito Federal e os Municípios instituirão, no âmbito de suas respectivas jurisdições administrativas, Conselhos de Alimentação Escolar - CAE, órgãos colegiados de caráter fiscalizador, permanente, deliberativo e de assessoramento, compostos da seguinte forma:

I - 1 (um) representante indicado pelo Poder Executivo do respectivo ente federado;

II - 2 (dois) representantes das entidades de trabalhadores da educação e de discentes, indicados pelo respectivo órgão de representação, a serem escolhidos por meio de assembleia específica;

III - 2 (dois) representantes de pais de alunos, indicados pelos Conselhos Escolares, Associações de Pais e Mestres ou entidades similares, escolhidos por meio de assembleia específica;

IV - 2 (dois) representantes indicados por entidades civis organizadas, escolhidos em assembleia específica.

§ 1º Os Estados, o Distrito Federal e os Municípios poderão, a seu critério, ampliar a composição dos membros do CAE, desde que obedecida a proporcionalidade definida nos incisos deste artigo.

§ 2º Cada membro titular do CAE terá 1 (um) suplente do mesmo segmento representado.

§ 3º Os membros terão mandato de 4 (quatro) anos, podendo ser reconduzidos de acordo com a indicação dos seus respectivos segmentos.

§ 4º A presidência e a vice-presidência do CAE somente poderão ser exercidas pelos representantes indicados nos incisos II, III e IV deste artigo.

§ 5º O exercício do mandato de conselheiros do CAE é considerado serviço público relevante, não remunerado.

§ 6º Caberá aos Estados, ao Distrito Federal e aos Municípios informar ao FNDE a composição do seu respectivo CAE, na forma estabelecida pelo Conselho Deliberativo do FNDE.

A sua atuação está prevista no artigo 19 da citada lei:

Art. 19. Compete ao CAE:

I - acompanhar e fiscalizar o cumprimento das diretrizes estabelecidas na forma do art. 2º desta Lei;

II - acompanhar e fiscalizar a aplicação dos recursos destinados à alimentação escolar;

III - zelar pela qualidade dos alimentos, em especial quanto às condições higiênicas, bem como a aceitabilidade dos cardápios oferecidos;

IV - receber o relatório anual de gestão do PNAE e emitir parecer conclusivo a respeito, aprovando ou reprovando a execução do Programa.

Parágrafo único. Os CAEs poderão desenvolver suas atribuições em regime de cooperação com os Conselhos de Segurança Alimentar e Nutricional estaduais e municipais e demais conselhos afins, e deverão observar as diretrizes estabelecidas pelo Conselho Nacional de Segurança Alimentar e Nutricional - CONSEA.

Conforme consta do processo eletrônico gerado através dos dados encaminhados pelo Município de **Erval Velho**, a análise do Parecer do Conselho Municipal de Alimentação Escolar indica que as contas foram aprovadas (fl. 132).

6.6. Conselho Municipal do Idoso (ou da Pessoa Idosa ou dos Direitos da Pessoa Idosa)

O Conselho Municipal do Idoso está previsto no artigo 6º da Lei Federal n.º 8.842, de 04 de janeiro de 1994.

Suas competências estão previstas no artigo 7º da mesma lei, na redação dada pela Lei n.º 10.741/2003:

Art. 7º Os Conselhos Nacional, Estaduais, do Distrito Federal e Municipais do Idoso, previstos na [Lei nº 8.842, de 4 de janeiro de 1994](#), zelarão pelo cumprimento dos direitos do idoso, definidos nesta Lei.

Conforme consta do processo eletrônico gerado através dos dados encaminhados pelo Município de **Erval Velho**, a análise do Parecer do Conselho Municipal do Idoso indica que as contas foram aprovadas (fl. 133).

7. DO CUMPRIMENTO DA LEI COMPLEMENTAR Nº 131/2009 E DO DECRETO FEDERAL Nº 7.185/2010

A transparência da gestão fiscal, entendida como a produção e divulgação sistemática de informações, é um dos pilares em que se assenta a Lei Complementar nº 101/2000.

Para assegurar essa transparência a Lei Complementar nº 131/2009 acrescentou dispositivos a referida Lei a fim de determinar a disponibilização, em tempo real, de informações pormenorizadas sobre a execução orçamentária e financeira, referentes à receita e à despesa, da União, dos Estados, do Distrito Federal e dos Municípios, bem como definiu prazos para a implantação.

O artigo 48, parágrafo único, da Lei Complementar nº 101/2000 alterado pela Lei Complementar nº 131/2009, assim determina:

Art. 48. [...]

Parágrafo único. A transparência será assegurada também mediante:

I – incentivo à participação popular e realização de audiências públicas, durante os processos de elaboração e discussão dos planos, lei de diretrizes orçamentárias e orçamentos;

II – liberação ao pleno conhecimento e acompanhamento da sociedade, em tempo real, de informações pormenorizadas sobre a execução orçamentária e financeira, em meios eletrônicos de acesso público;

III – adoção de sistema integrado de administração financeira e controle, que atenda a padrão mínimo de qualidade estabelecido pelo Poder Executivo da União e ao disposto no art. 48-A.

Os conteúdos das informações sobre a execução orçamentária e financeira, liberados em meios eletrônicos de acesso público, são definidos no artigo 48-A, I e II, da Lei Complementar nº 101/2000 incluído pela Lei Complementar nº 131/2009, a saber:

Art. 48-A. Para os fins a que se refere o inciso II do parágrafo único do art. 48, os entes da Federação disponibilizarão a qualquer pessoa física ou jurídica o acesso a informações referentes a:

I – quanto à despesa: todos os atos praticados pelas unidades gestoras no decorrer da execução da despesa, no momento de sua realização, com a disponibilização mínima dos dados referentes ao número do correspondente processo, ao bem fornecido ou ao serviço prestado, à pessoa física ou jurídica beneficiária do pagamento e, quando for o caso, ao procedimento licitatório realizado;

II – quanto à receita: o lançamento e o recebimento de toda a receita das unidades gestoras, inclusive referente a recursos extraordinários.

Quanto aos prazos para o cumprimento das determinações dispostas nos referidos artigos a Lei Complementar nº 131/2009 estabeleceu:

Art. 73-B. Ficam estabelecidos os seguintes prazos para o cumprimento das determinações dispostas nos incisos II e III do parágrafo único do art. 48 e do art. 48-A:

I – 1 (um) ano para a União, os Estados, o Distrito Federal e os Municípios com mais de 100.000 (cem mil) habitantes;

II – 2 (dois) anos para os Municípios que tenham entre 50.000 (cinquenta mil) e 100.000 (cem mil) habitantes;

III – 4 (quatro) anos para os Municípios que tenham até 50.000 (cinquenta mil) habitantes.

Parágrafo único. Os prazos estabelecidos neste artigo serão contados a partir da data de publicação da lei complementar que introduziu os dispositivos referidos no caput deste artigo.”

O sistema integrado de administração financeira e controle – SISTEMA mencionado no inciso III do parágrafo único do artigo 48 da Lei Complementar nº 101/2000 alterado pela Lei Complementar nº 131/2009, foi regulamentado por meio do Decreto Federal nº 7.185/2010, que em seu artigo 1º assim determina:

Art. 1º A transparência da gestão fiscal dos entes da Federação referidos no art. 1º, § 3º, da Lei Complementar nº 101, de 4 de maio de 2000, será assegurada mediante a observância do disposto no art. 48, parágrafo único, da referida Lei e das normas estabelecidas neste Decreto.

Dessa forma, o referido Decreto também estabeleceu requisitos com padrão mínimo de qualidade necessário para assegurar a transparência da gestão fiscal, onde se extraiu os seguintes:

Art. 2º O sistema integrado de administração financeira e controle utilizado no âmbito de cada ente da Federação, doravante denominado SISTEMA, deverá permitir a liberação em tempo real das informações pormenorizadas sobre a execução orçamentária e financeira das unidades gestoras, referentes à receita e à despesa, com a abertura mínima estabelecida neste Decreto, bem como o registro contábil tempestivo dos atos e fatos que afetam ou possam afetar o patrimônio da entidade.

§ 1º Integrarão o SISTEMA todas as entidades da administração direta, as autarquias, as fundações, os fundos e as empresas estatais dependentes, sem prejuízo da autonomia do ordenador de despesa para a gestão dos créditos e recursos autorizados na forma da legislação vigente e em conformidade com os limites de empenho e o cronograma de desembolso estabelecido.

§ 2º Para fins deste Decreto, entende-se por:

I – [...]

II - liberação em tempo real: a disponibilização das informações, em meio eletrônico que possibilite amplo acesso público, até o primeiro dia útil subsequente à data do registro contábil no respectivo SISTEMA, sem prejuízo do desempenho e da preservação das rotinas de segurança operacional necessários ao seu pleno funcionamento;

III - meio eletrônico que possibilite amplo acesso público: a Internet, sem exigências de cadastramento de usuários ou utilização de senhas para acesso; e

IV - [...]

Art. 4º Sem prejuízo da exigência de características adicionais no âmbito de cada ente da Federação, consistem requisitos tecnológicos do padrão mínimo de qualidade do SISTEMA:

I - [...]

II - permitir o armazenamento, a importação e a exportação de dados; e

III - [...]

Art. 7º Sem prejuízo dos direitos e garantias individuais constitucionalmente estabelecidos, o SISTEMA deverá gerar, para disponibilização em meio eletrônico que possibilite amplo acesso público, pelo menos, as seguintes informações relativas aos atos praticados pelas unidades gestoras no decorrer da execução orçamentária e financeira:

I - quanto à despesa:

a) o valor do empenho, liquidação e pagamento;

b) o número do correspondente processo da execução, quando for o caso;

c) a classificação orçamentária, especificando a unidade orçamentária, função, subfunção, natureza da despesa e a fonte dos recursos que financiaram o gasto;

d) a pessoa física ou jurídica beneficiária do pagamento, inclusive nos desembolsos de operações independentes da execução orçamentária, exceto no caso de folha de pagamento de pessoal e de benefícios previdenciários;

e) o procedimento licitatório realizado, bem como à sua dispensa ou inexigibilidade, quando for o caso, com o número do correspondente processo; e

f) o bem fornecido ou serviço prestado, quando for o caso;

II - quanto à receita, os valores de todas as receitas da unidade gestora, compreendendo no mínimo sua natureza, relativas a:

a) previsão;

b) lançamento, quando for o caso; e

c) arrecadação, inclusive referente a recursos extraordinários.

A análise, por amostragem, do cumprimento das normas estabelecidas na Lei Complementar nº 101/2000, alterada pela Lei Complementar nº 131/2009, em conjunto com o Decreto Federal nº 7.185/2010, pelo Município de **Erval Velho**, no tocante aos dados relativos do exercício em exame é demonstrada no Quadro a seguir:

Quadro 20 – Cumprimento da Lei Complementar nº 131/2009 e do Decreto Federal nº 7.185/2010

I – QUANTO À FORMA	
Disponibilização de informações de todas as unidades municipais (art. 2º, § 1º, do Decreto Federal nº 7.185/2010)	CUMPRIU
Disponibilização até o primeiro dia útil subsequente à data do registro contábil municipal (art. 2º, § 2º, II, do Decreto Federal nº 7.185/2010)	CUMPRIU
Disponibilização em meio eletrônico que possibilite amplo acesso público na Internet, sem exigências de cadastramento de usuários ou utilização de senhas para acesso (art. 2º, § 2º, III, do Decreto Federal nº 7.185/2010)	CUMPRIU
Permitir o armazenamento, a importação e a exportação de dados (art. 4º, II, do Decreto Federal nº 7.185/2010)	CUMPRIU

I – QUANTO AO CONTEÚDO	
DESPESA	
(art. 48-A, I, da Lei Complementar nº 101/2000 e art. 7º, I, do Decreto Federal nº 7.185/2010)	
a) o valor do empenho, liquidação e pagamento	CUMPRIU
b) o número do empenho	CUMPRIU
c) a classificação orçamentária, especificando a unidade orçamentária, função, subfunção, natureza da despesa e a fonte dos recursos que financiaram o gasto	CUMPRIU
d) a pessoa física ou jurídica beneficiária do pagamento, inclusive nos desembolsos de operações independentes da execução orçamentária, exceto no caso de folha de pagamento de pessoal e de benefícios previdenciários	CUMPRIU
e) o procedimento licitatório realizado, bem como à sua dispensa ou inexigibilidade, quando for o caso, com o número do correspondente processo	CUMPRIU
f) o bem fornecido ou serviço prestado, quando for o caso	CUMPRIU

RECEITA	
(art. 48-A, II, da Lei Complementar nº 101/2000 e art. 7º, II, do Decreto Federal nº 7.185/2010)	
a) previsão	CUMPRIU
b) lançamento	DESCUMPRIU
c) arrecadação	CUMPRIU

Fonte: Site da Prefeitura Municipal – Portal da Transparência – Data de acesso: 07/03/2016 (fls. 161).

Obs. Vide restrição anotada no item 8.1.1 da Restrição de Ordem Legal deste Relatório.

8. RESTRIÇÃO APURADA

8.1 RESTRIÇÃO DE ORDEM LEGAL

- 8.1.1 Ausência de disponibilização em meios eletrônicos de acesso público, no prazo estabelecido, de informações pormenorizadas sobre a execução orçamentária e financeira, de modo a garantir a transparência da gestão fiscal com os requisitos mínimos necessários, em descumprimento ao estabelecido no artigo 48-A, II da Lei Complementar nº 101/2000 alterada pela Lei Complementar nº 131/2009 c/c o artigo 7º, II do Decreto Federal nº 7.185/2010 (capítulo 7).

9. SÍNTESE DO EXERCÍCIO DE 2015

Quadro 21 – Síntese

1) Balanço Anual Consolidado	As demonstrações contábeis demonstram adequadamente a posição financeira, orçamentária e patrimonial, apresentando divergências relevantes entre as peças que o compõem.	
2) Resultado Orçamentário	Déficit totalmente absorvido pelo superávit financeiro do exercício anterior	R\$ 1.348.705,40
3) Resultado Financeiro	Superávit	R\$ 2.718.134,21
4) LIMITES	PARÂMETRO MÍNIMO	REALIZADO
4.1) Saúde	15,00%	20,20%
4.2) Ensino	25,00%	28,52%
4.3) FUNDEB	60,00%	77,32%
	95,00%	97,71%
4.4) Despesas com pessoal	PARÂMETRO MÁXIMO	REALIZADO
a) Município	60,00%	48,31%
b) Poder Executivo	54,00%	45,90%
c) Poder Legislativo	6,00%	2,41%
4.5) L.C. Nº 131/2009 E DEC. Nº 7.185/2010	DESCUMPRIU	

CONCLUSÃO

Considerando que a apreciação das contas tomou por base os dados e informações exigidos pela legislação aplicável, de veracidade ideológica apenas presumida, podendo o Tribunal de Contas - a qualquer época e desde que venha a ter ciência de ato ou fato que a desabone - reapreciar, reformular seu entendimento e emitir novo pronunciamento a respeito;

Considerando que a análise foi efetuada conforme técnicas apropriadas de auditoria, que preveem inclusive a realização de inspeção *in loco* e a utilização de amostragem, conforme o caso;

Considerando que o julgamento das contas de governo do Prefeito Municipal, pela Colenda Câmara de Vereadores, não envolve exame da responsabilidade de administradores municipais, inclusive do Prefeito, quanto a atos de competência do exercício em causa, que devem ser objeto de exame em processos específicos;

Considerando o exposto e mais o que dos autos consta, para efeito de emissão de PARECER PRÉVIO a que se refere o art. 50 da Lei Complementar nº 202/2000, referente às contas do **exercício de 2015 do Município de Erval Velho**.

Diante da **Restrição de Ordem Legal** apurada no item **8.1**, deste Relatório, entende esta Diretoria que possa o Tribunal de Contas, além da emissão do parecer prévio, decidir por:

I - **RECOMENDAR** à Câmara de Vereadores anotação e verificação de acatamento, pelo Poder Executivo, das observações constantes do presente Relatório;

II - **DETERMINAR** ao Responsável pelo Poder Executivo a adoção de providências imediatas quanto à irregularidade apontada no Capítulo 7 - Do Cumprimento da Lei Complementar nº 131/2009 e do Decreto Federal nº 7.185/2010;

III - **SOLICITAR** à Câmara de Vereadores seja o Tribunal de Contas comunicado do resultado do julgamento das Contas Anuais em questão, conforme prescreve o art. 59 da Lei Complementar nº 202/2000, inclusive com a remessa do ato respectivo e da ata da sessão de julgamento da Câmara.

É o Relatório,

DMU/Divisão 2, em 21/10/2016.

THAISY MARIA ASSING
Auditor Fiscal de Controle Externo

DEJAIR CESAR TAVARES
Auditor Fiscal de Controle Externo
Chefe da Divisão 2

De Acordo

Em 21/10/2016.

SALETE OLIVEIRA
Coordenadora de Controle
Coordenadoria de Controle de
Gestão Municipal

Encaminhem-se os autos ao MPJTC para a necessária manifestação.

Moises Hoegenn
Diretor
Diretoria de Controle dos Municípios

ANEXO

Deduções das Despesas com Ações e Serviços Públicos de Saúde

Descrição	R\$
Despesas Empenhadas com Recursos de Convênios Destinados às Ações e Serviços de Saúde	896.947,97
Total das Deduções com Ações e Serviços Públicos de Saúde do Município	896.947,97

Deduções consideradas para fins de Limite Constitucional: Gastos com Manutenção e Desenvolvimento do Ensino

Descrição	R\$
Despesas com Recursos de Convênios e/ou Receitas Vinculadas destinadas à Educação Infantil	116.655,93
Despesas excluídas por não serem consideradas como de manutenção e Desenvolvimento da Educação Infantil	41.068,36
Despesas com Recursos de Convênios e/ou Receitas Vinculadas destinados ao Ensino Fundamental	285.580,15
Despesas excluídas por não serem consideradas como de manutenção e Desenvolvimento do Ensino Fundamental	3.338,01
Resultado líquido das transferências do Fundeb	-679.624,62
Receita de aplicação financeira dos recursos do Fundeb	6.640,63
Despesas custeadas com o superávit financeiro, do exercício anterior, do Fundeb (FR 19)	33.704,12
Total das deduções consideradas para fins de Limite Constitucional	-192.637,42

Apuração Financeira da aplicação dos recursos oriundos do FUNDEB

Descrição	R\$
Transferências do FUNDEB	1.557.180,13
(+) Rendimentos de Aplicações Financeiras das Contas do FUNDEB	6.640,63
(-) Saldo Financeiro do FUNDEB em 31/12/2015	35.733,80
(+) Despesas inscritas em Restos a Pagar no exercício e/ou despesas registradas em DDO no exercício, com disponibilidade dos recursos do FUNDEB	0,00
(=) Total de utilização dos recursos do FUNDEB no exercício de 2015	1.528.086,96

Fonte: Demonstrativos do Balanço Geral consolidado, dados do Sistema e-Sfinge e análise técnica.

APÊNDICE

Despesas com Recursos de Convênios e/ou Receitas Vinculadas destinadas à Saúde:

Fonte de Recurso	Ano	Sub Função	Valor Empenho (R\$)	Valor Liquidação (R\$)	Valor Pagamento (R\$)
33 - Transferências de Convênios – União/Saúde	2015	301	6.200,00	6.200,00	6.200,00
38 - Transferências do Sistema Único de Saúde – SUS/União	2015	301	802.290,31	802.290,31	802.290,31
38 - Transferências do Sistema Único de Saúde – SUS/União	2015	304	26.152,47	26.152,47	26.152,47
67 - Transferências do Sistema Único de Saúde – SUS/Estado	2015	301	62.305,19	62.305,19	62.305,19
TOTAL			896.947,97	896.947,97	896.947,97

Despesas com Recursos de Convênios e/ou Receitas Vinculadas destinadas à Educação Infantil:

Fonte de Recurso	Ano	Sub Função	Valor Empenho (R\$)	Valor Liquidação (R\$)	Valor Pagamento (R\$)
37 - Outras Transferências do Fundo Nacional de Desenvolvimento da Educação – FNDE (não repassadas por meio de convênios)	2015	365	37.944,26	37.944,26	37.944,26
87 - Alienações de Bens destinados a Programas da Educação Básica	2015	365	78.711,67	0,00	0,00
TOTAIS			116.655,93	37.944,26	37.944,26

Despesas excluídas por não serem consideradas como de manutenção e Desenvolvimento do Ensino Infantil:

Unidade	Fonte de Recurso	Sub Função	Nº Empenho	Data Empenho	Credor	Valor Empenho (R\$)	Valor Liquidação (R\$)	Valor Pagamento (R\$)	Histórico (R\$)
Prefeitura Municipal de Erval Velho	01 - Receitas de Impostos e Transf de Impostos: Educação	365	2376	15/12/2015	SUPERMERCADO SUELY LTDA	792,00	792,00	792,00	VALOR QUE EMPENHAMOS PARA A AQUISIÇÃO DE GENEROS ALIMENTICIOS A SEREM USADOS NA COMPOSIÇÃO DE 06 CESTAS BÁSICAS NATALINAS A SEREM DISTRIBUIDAS A FUNCIONÁRIOS DA SEC.DE EDUCAÇÃO CULTURA E DESPORTO DESTA PREFEITURA, CFE LEI MUNICIPAL 1243/2010, DECRETO 2019/2015, PROCESSO LICITATÓRIO E CONTRATO 84/2015.
Prefeitura Municipal de Erval Velho	01 - Receitas de Impostos e Transf de Impostos: Educação	365	2375	15/12/2015	SUPERMERCADO SUELY LTDA	924,00	924,00	924,00	VALOR QUE EMPENHAMOS PARA A AQUISIÇÃO DE GENEROS ALIMENTICIOS A SEREM USADOS NA COMPOSIÇÃO DE 07 CESTAS BÁSICAS NATALINAS A SEREM DISTRIBUIDAS A FUNCIONÁRIOS DA SEC.DE EDUCAÇÃO CULTURA E DESPORTO DESTA PREFEITURA, CFE LEI MUNICIPAL 1243/2010, DECRETO 2019/2015, PROCESSO LICITATÓRIO E CONTRATO 84/2015.
Prefeitura Municipal de Erval Velho	00 - Recursos Ordinários	365	1801	01/10/2015	JULIO ANTONIO MARQUEZ	1.392,00	1.392,00	1.392,00	VALOR QUE EMPENHAMOS PARA A AQUISIÇÃO DE GENEROS ALIMENTICIOS A SEREM USADOS NA COMPOSIÇÃO DA MERENDA ESCOLAR DE ENSINO BÁSICO DESTE MUNICÍPIO, TUDO CFE CHAMADA PUBLICA 01/2015 E CONTRATO 0018/2015. PNAE AGRICULTURA FAMILIAR

Unidade	Fonte de Recurso	Sub Função	Nº Empenho	Data Empenho	Credor	Valor Empenho (R\$)	Valor Liquidação (R\$)	Valor Pagamento (R\$)	Histórico (R\$)
Prefeitura Municipal de Erval Velho	00 - Recursos Ordinários	365	2287	09/12/2015	JULIO ANTONIO MARQUEZ	1.392,00	1.392,00	1.392,00	VALOR QUE EMPENHAMOS PARA A AQUISIÇÃO DE GENEROS ALIMENTICIOS A SEREM USADOS NA COMPOSIÇÃO DA MERENDA ESCOLAR DE ENSINO BÁSICO DESTE MUNICIPIO, TUDO CFE CHAMADA PUBLICA 01/2015 E CONTRATO 0018/2015. PNAE AGRICULTURA FAMILIAR
Prefeitura Municipal de Erval Velho	00 - Recursos Ordinários	365	2290	09/12/2015	CENTRAL DAS COOPERATIVAS DA AGRICULTURA FAMILIAR	2.037,00	2.037,00	2.037,00	VALOR QUE EMPENHAMOS PARA A AQUISIÇÃO DE GENEROS ALIMENTICIOS A SEREM USADOS NA COMPOSIÇÃO DA MERENDA ESCOLAR DE ENSINO BÁSICO DESTE MUNICIPIO, TUDO CFE CHAMADA PUBLICA 01/2015 E CONTRATO 0019/2015. PNAE AGRICULTURA FAMILIAR
Prefeitura Municipal de Erval Velho	00 - Recursos Ordinários	365	315	20/02/2015	P.V. ALIMENTOS & TRANSPORTES LTDA ME	316,84	316,84	316,84	VALOR QUE EMPENHAMOS POR ESTIMATIVA PARA A AQUISIÇÃO DE GENEROS ALIMENTICIOS A SEREM USADOS NA COMPOSIÇÃO DA MERENDA ESCOLAR DA CRECHE, CFE LICITAÇÃO E CONTRATO.
Prefeitura Municipal de Erval Velho	00 - Recursos Ordinários	365	420	02/03/2015	P.V. ALIMENTOS & TRANSPORTES LTDA ME	2.500,00	2.500,00	2.500,00	VALOR QUE EMPENHAMOS POR ESTIMATIVA PARA A AQUISIÇÃO DE GENEROS ALIMENTICIOS A SEREM USADOS NA COMPOSIÇÃO DA MERENDA ESCOLAR DO ENSINO CRECHE, CFE LICITAÇÃO E CONTRATO.
Prefeitura Municipal de Erval Velho	00 - Recursos Ordinários	365	819	07/05/2015	P.V. ALIMENTOS & TRANSPORTES LTDA ME	19,85	19,85	19,85	VALOR QUE EMPENHAMOS POR ESTIMATIVA PARA A AQUISIÇÃO DE GENEROS ALIMENTICIOS A SEREM USADOS NA COMPOSIÇÃO DA MERENDA ESCOLAR DO ENSINO CRECHE, CFE LICITAÇÃO E CONTRATO.
Prefeitura Municipal de Erval Velho	00 - Recursos Ordinários	365	860	16/05/2015	P.V. ALIMENTOS & TRANSPORTES LTDA ME	2.500,00	2.500,00	2.500,00	VALOR QUE EMPENHAMOS POR ESTIMATIVA PARA A AQUISIÇÃO DE GENEROS ALIMENTICIOS A SEREM USADOS NA COMPOSIÇÃO DA MERENDA ESCOLAR DO ENSINO CRECHE, CFE LICITAÇÃO E CONTRATO.
Prefeitura Municipal de Erval Velho	00 - Recursos Ordinários	365	1045	11/06/2015	P.V. ALIMENTOS & TRANSPORTES LTDA ME	1.500,00	1.500,00	1.500,00	VALOR QUE EMPENHAMOS POR ESTIMATIVA PARA A AQUISIÇÃO DE GENEROS ALIMENTICIOS A SEREM USADOS NA COMPOSIÇÃO DA MERENDA ESCOLAR DO ENSINO CRECHE, CFE LICITAÇÃO E CONTRATO.
Prefeitura Municipal de Erval Velho	00 - Recursos Ordinários	365	1270	13/07/2015	P.V. ALIMENTOS & TRANSPORTES LTDA ME	1.500,00	1.500,00	1.500,00	VALOR QUE EMPENHAMOS POR ESTIMATIVA PARA A AQUISIÇÃO DE GENEROS ALIMENTICIOS A SEREM USADOS NA COMPOSIÇÃO DA MERENDA ESCOLAR DO ENSINO CRECHE, CFE LICITAÇÃO E CONTRATO.
Prefeitura Municipal de Erval Velho	00 - Recursos Ordinários	365	1609	04/09/2015	DISTRIBUIDORA DE ALIMENTOS POUSO NOVO LTDA ME	1.200,00	1.200,00	1.200,00	VALOR QUE EMPENHAMOS POR ESTIMATIVA PARA A AQUISIÇÃO DE GENEROS ALIMENTICIOS A SEREM USADOS NA COMPOSIÇÃO DA MERENDA ESCOLAR DO ENSINO CRECHE, CFE LICITAÇÃO E CONTRATO.
Prefeitura Municipal de Erval Velho	00 - Recursos Ordinários	365	1628	17/09/2015	DISTRIBUIDORA DE ALIMENTOS POUSO NOVO LTDA ME	680,73	680,73	680,73	VALOR QUE EMPENHAMOS POR ESTIMATIVA PARA A AQUISIÇÃO DE GENEROS ALIMENTICIOS A SEREM USADOS NA COMPOSIÇÃO DA MERENDA ESCOLAR DO ENSINO CRECHE, CFE LICITAÇÃO E CONTRATO.

Unidade	Fonte de Recurso	Sub Função	Nº Empenho	Data Empenho	Credor	Valor Empenho (R\$)	Valor Liquidação (R\$)	Valor Pagamento (R\$)	Histórico (R\$)
Prefeitura Municipal de Erval Velho	00 - Recursos Ordinários	365	1712	28/09/2015	DISTRIBUIDORA DE ALIMENTOS POUSO NOVO LTDA ME	1.200,00	1.200,00	1.200,00	VALOR QUE EMPENHAMOS POR ESTIMATIVA PARA A AQUISIÇÃO DE GENEROS ALIMENTICIOS A SEREM USADOS NA COMPOSIÇÃO DA MERENDA ESCOLAR DO ENSINO CRECHE, CFE LICITAÇÃO E CONTRATO.
Prefeitura Municipal de Erval Velho	00 - Recursos Ordinários	365	1856	22/10/2015	DISTRIBUIDORA DE ALIMENTOS POUSO NOVO LTDA ME	224,85	224,85	224,85	VALOR QUE EMPENHAMOS POR ESTIMATIVA PARA A AQUISIÇÃO DE GENEROS ALIMENTICIOS A SEREM USADOS NA COMPOSIÇÃO DA MERENDA ESCOLAR DO ENSINO CRECHE, CFE LICITAÇÃO E CONTRATO.
Prefeitura Municipal de Erval Velho	00 - Recursos Ordinários	365	2126	26/11/2015	DISTRIBUIDORA DE ALIMENTOS POUSO NOVO LTDA ME	110,40	110,40	110,40	VALOR QUE EMPENHAMOS POR ESTIMATIVA PARA A AQUISIÇÃO DE GENEROS ALIMENTICIOS A SEREM USADOS NA COMPOSIÇÃO DA MERENDA ESCOLAR DO ENSINO FUNDAMENTAL CRECHE, CFE LICITAÇÃO E CONTRATO.
Prefeitura Municipal de Erval Velho	00 - Recursos Ordinários	365	2214	01/12/2015	CLM LANCHONETE E PANIFICADORA LTDA ME	232,91	232,91	232,91	VALOR QUE EMPENHAMOS POR ESTIMATIVA PARA A AQUISIÇÃO DE GENEROS ALIMENTICIOS A SEREM USADOS NA COMPOSIÇÃO DA MERENDA ESCOLAR DO ENSINO FUNDAMENTAL CRECHE, CFE LICITAÇÃO E CONTRATO.
Prefeitura Municipal de Erval Velho	00 - Recursos Ordinários	365	2002	10/11/2015	CLM LANCHONETE E PANIFICADORA LTDA ME	1.200,00	1.200,00	1.200,00	VALOR QUE EMPENHAMOS POR ESTIMATIVA PARA A AQUISIÇÃO DE GENEROS ALIMENTICIOS A SEREM USADOS NA COMPOSIÇÃO DA MERENDA ESCOLAR DO ENSINO FUNDAMENTAL CRECHE, CFE LICITAÇÃO E CONTRATO.
Prefeitura Municipal de Erval Velho	00 - Recursos Ordinários	365	2003	10/11/2015	CLM LANCHONETE E PANIFICADORA LTDA ME	535,87	535,87	535,87	VALOR QUE EMPENHAMOS POR ESTIMATIVA PARA A AQUISIÇÃO DE GENEROS ALIMENTICIOS A SEREM USADOS NA COMPOSIÇÃO DA MERENDA ESCOLAR DO ENSINO FUNDAMENTAL CRECHE, CFE LICITAÇÃO E CONTRATO.
Prefeitura Municipal de Erval Velho	00 - Recursos Ordinários	365	2088	26/11/2015	DISTRIBUIDORA DE ALIMENTOS POUSO NOVO LTDA ME	517,09	517,09	517,09	VALOR QUE EMPENHAMOS POR ESTIMATIVA PARA A AQUISIÇÃO DE GENEROS ALIMENTICIOS A SEREM USADOS NA COMPOSIÇÃO DA MERENDA ESCOLAR DO ENSINO FUNDAMENTAL CRECHE, CFE LICITAÇÃO E CONTRATO.
Prefeitura Municipal de Erval Velho	00 - Recursos Ordinários	365	2125	26/11/2015	DISTRIBUIDORA DE ALIMENTOS POUSO NOVO LTDA ME	682,00	682,00	682,00	VALOR QUE EMPENHAMOS POR ESTIMATIVA PARA A AQUISIÇÃO DE GENEROS ALIMENTICIOS A SEREM USADOS NA COMPOSIÇÃO DA MERENDA ESCOLAR DO ENSINO FUNDAMENTAL CRECHE, CFE LICITAÇÃO E CONTRATO.
Prefeitura Municipal de Erval Velho	00 - Recursos Ordinários	365	2288	09/12/2015	DISTRIBUIDORA DE ALIMENTOS POUSO NOVO LTDA ME	1.167,10	1.167,10	1.167,10	VALOR QUE EMPENHAMOS POR ESTIMATIVA PARA A AQUISIÇÃO DE GENEROS ALIMENTICIOS A SEREM USADOS NA COMPOSIÇÃO DA MERENDA ESCOLAR DO ENSINO FUNDAMENTAL CRECHE, CFE LICITAÇÃO E CONTRATO.
Prefeitura Municipal de Erval Velho	00 - Recursos Ordinários	365	2123	26/11/2015	AC VETTORI FRUTAS E VERDURAS LTDA	808,60	808,60	808,60	VALOR QUE EMPENHAMOS POR ESTIMATIVA PARA A AQUISIÇÃO DE GENEROS ALIMENTICIOS A SEREM USADOS NA COMPOSIÇÃO DA MERENDA ESCOLAR DO ENSINO FUNDAMENTAL INFANTIL CRECHE.
Prefeitura Municipal de Erval Velho	00 - Recursos Ordinários	365	2278	09/12/2015	AC VETTORI FRUTAS E VERDURAS LTDA	235,79	235,79	235,79	VALOR QUE EMPENHAMOS POR ESTIMATIVA PARA A AQUISIÇÃO DE GENEROS ALIMENTICIOS A SEREM USADOS NA COMPOSIÇÃO DA

Unidade	Fonte de Recurso	Sub Função	Nº Empenho	Data Empenho	Credor	Valor Empenho (R\$)	Valor Liquidação (R\$)	Valor Pagamento (R\$)	Histórico (R\$)
Erval Velho									MERENDA ESCOLAR DO ENSINO FUNDAMENTAL INFANTIL CRECHE.
Prefeitura Municipal de Erval Velho	00 - Recursos Ordinários	365	1952	03/11/2015	AC VETTORI FRUTAS E VERDURAS LTDA	737,95	737,95	737,95	VALOR QUE EMPENHAMOS POR ESTIMATIVA PARA A AQUISIÇÃO DE GENEROS ALIMENTICIOS A SEREM USADOS NA COMPOSIÇÃO DA MERENDA ESCOLAR DO ENSINO FUNDAMENTAL INFANTIL.
Prefeitura Municipal de Erval Velho	00 - Recursos Ordinários	365	1713	28/09/2015	DISTRIBUIDORA DE ALIMENTOS POUSO NOVO LTDA ME	2.500,00	2.500,00	2.500,00	VALOR QUE EMPENHAMOS POR ESTIMATIVA PARA A AQUISIÇÃO DE GENEROS ALIMENTICIOS A SEREM USADOS NA COMPOSIÇÃO DA MERENDA ESCOLAR DO ENSINO FUNDAMENTAL PRÉ-ESCOLA, CFE LICITAÇÃO E CONTRATO.
Prefeitura Municipal de Erval Velho	00 - Recursos Ordinários	365	1973	03/11/2015	DISTRIBUIDORA DE ALIMENTOS POUSO NOVO LTDA ME	785,38	785,38	785,38	VALOR QUE EMPENHAMOS POR ESTIMATIVA PARA A AQUISIÇÃO DE GENEROS ALIMENTICIOS A SEREM USADOS NA COMPOSIÇÃO DA MERENDA ESCOLAR DO ENSINO FUNDAMENTAL PRÉ-ESCOLA, CFE LICITAÇÃO E CONTRATO.
Prefeitura Municipal de Erval Velho	00 - Recursos Ordinários	365	2124	26/11/2015	DISTRIBUIDORA DE ALIMENTOS POUSO NOVO LTDA ME	1.283,82	1.283,82	1.283,82	VALOR QUE EMPENHAMOS POR ESTIMATIVA PARA A AQUISIÇÃO DE GENEROS ALIMENTICIOS A SEREM USADOS NA COMPOSIÇÃO DA MERENDA ESCOLAR DO ENSINO FUNDAMENTAL PRÉ-ESCOLA, CFE LICITAÇÃO E CONTRATO.
Prefeitura Municipal de Erval Velho	00 - Recursos Ordinários	365	291	13/02/2015	P.V. ALIMENTOS & TRANSPORTES LTDA ME	2.354,41	2.354,41	2.354,41	VALOR QUE EMPENHAMOS POR ESTIMATIVA PARA A AQUISIÇÃO DE GENEROS ALIMENTICIOS A SEREM USADOS NA COMPOSIÇÃO DA MERENDA ESCOLAR DO ENSINO FUNDAMENTAL, CFE LICITAÇÃO E CONTRATO.
Prefeitura Municipal de Erval Velho	00 - Recursos Ordinários	365	1796	01/10/2015	CLM LANCHONETE E PANIFICADORA LTDA ME	617,30	617,30	617,30	VALOR QUE EMPENHAMOS POR ESTIMATIVA PARA A AQUISIÇÃO DE GENEROS ALIMENTICIOS A SEREM USADOS NA COMPOSIÇÃO DA MERENDA ESCOLAR DO ENSINO FUNDAMENTAL, CFE LICITAÇÃO E CONTRATO.
Prefeitura Municipal de Erval Velho	00 - Recursos Ordinários	365	2022	10/11/2015	DISTRIBUIDORA DE ALIMENTOS POUSO NOVO LTDA ME	43,99	43,99	43,99	VALOR QUE EMPENHAMOS POR ESTIMATIVA PARA A AQUISIÇÃO DE GENEROS ALIMENTICIOS A SEREM USADOS NA COMPOSIÇÃO DA MERENDA ESCOLAR DO ENSINO FUNDAMENTAL, CFE LICITAÇÃO E CONTRATO.
Prefeitura Municipal de Erval Velho	00 - Recursos Ordinários	365	2025	10/11/2015	DISTRIBUIDORA DE ALIMENTOS POUSO NOVO LTDA ME	580,00	580,00	580,00	VALOR QUE EMPENHAMOS POR ESTIMATIVA PARA A AQUISIÇÃO DE GENEROS ALIMENTICIOS A SEREM USADOS NA COMPOSIÇÃO DA MERENDA ESCOLAR DO ENSINO FUNDAMENTAL, CFE LICITAÇÃO E CONTRATO.
Prefeitura Municipal de Erval Velho	00 - Recursos Ordinários	365	2023	10/11/2015	DISTRIBUIDORA DE ALIMENTOS POUSO NOVO LTDA ME	80,00	80,00	80,00	VALOR QUE EMPENHAMOS POR ESTIMATIVA PARA A AQUISIÇÃO DE GENEROS ALIMENTICIOS A SEREM USADOS NA COMPOSIÇÃO DA MERENDA ESCOLAR DO ENSINO FUNDAMENTAL, CFE LICITAÇÃO E CONTRATO.
Prefeitura Municipal de Erval Velho	00 - Recursos Ordinários	365	2024	10/11/2015	DISTRIBUIDORA DE ALIMENTOS POUSO NOVO LTDA ME	150,00	150,00	150,00	VALOR QUE EMPENHAMOS POR ESTIMATIVA PARA A AQUISIÇÃO DE GENEROS ALIMENTICIOS A SEREM USADOS NA COMPOSIÇÃO DA MERENDA ESCOLAR DO ENSINO FUNDAMENTAL, CFE LICITAÇÃO E CONTRATO.

Unidade	Fonte de Recurso	Sub Função	Nº Empenho	Data Empenho	Credor	Valor Empenho (R\$)	Valor Liquidação (R\$)	Valor Pagamento (R\$)	Histórico (R\$)
Prefeitura Municipal de Erval Velho	00 - Recursos Ordinários	365	419	02/03/2015	P.V. ALIMENTOS & TRANSPORTES LTDA ME	3.000,00	3.000,00	3.000,00	VALOR QUE EMPENHAMOS POR ESTIMATIVA PARA A AQUISIÇÃO DE GENEROS ALIMENTICIOS A SEREM USADOS NA COMPOSIÇÃO DA MERENDA ESCOLAR DO ENSINO PRÉ-ESCOLA, CFE LICITAÇÃO E CONTRATO.
Prefeitura Municipal de Erval Velho	00 - Recursos Ordinários	365	791	27/04/2015	P.V. ALIMENTOS & TRANSPORTES LTDA ME	126,27	126,27	126,27	VALOR QUE EMPENHAMOS POR ESTIMATIVA PARA A AQUISIÇÃO DE GENEROS ALIMENTICIOS A SEREM USADOS NA COMPOSIÇÃO DA MERENDA ESCOLAR DO ENSINO PRÉ-ESCOLA, CFE LICITAÇÃO E CONTRATO.
Prefeitura Municipal de Erval Velho	00 - Recursos Ordinários	365	818	07/05/2015	P.V. ALIMENTOS & TRANSPORTES LTDA ME	751,21	751,21	751,21	VALOR QUE EMPENHAMOS POR ESTIMATIVA PARA A AQUISIÇÃO DE GENEROS ALIMENTICIOS A SEREM USADOS NA COMPOSIÇÃO DA MERENDA ESCOLAR DO ENSINO PRÉ-ESCOLA, CFE LICITAÇÃO E CONTRATO.
Prefeitura Municipal de Erval Velho	00 - Recursos Ordinários	365	886	25/05/2015	P.V. ALIMENTOS & TRANSPORTES LTDA ME	847,48	847,48	847,48	VALOR QUE EMPENHAMOS POR ESTIMATIVA PARA A AQUISIÇÃO DE GENEROS ALIMENTICIOS A SEREM USADOS NA COMPOSIÇÃO DA MERENDA ESCOLAR DO ENSINO PRÉ-ESCOLA, CFE LICITAÇÃO E CONTRATO.
Prefeitura Municipal de Erval Velho	00 - Recursos Ordinários	365	976	28/05/2015	P.V. ALIMENTOS & TRANSPORTES LTDA ME	1.641,41	1.641,41	1.641,41	VALOR QUE EMPENHAMOS POR ESTIMATIVA PARA A AQUISIÇÃO DE GENEROS ALIMENTICIOS A SEREM USADOS NA COMPOSIÇÃO DA MERENDA ESCOLAR DO ENSINO PRÉ-ESCOLA, CFE LICITAÇÃO E CONTRATO.
Prefeitura Municipal de Erval Velho	00 - Recursos Ordinários	365	1026	05/06/2015	P.V. ALIMENTOS & TRANSPORTES LTDA ME	580,17	580,17	580,17	VALOR QUE EMPENHAMOS POR ESTIMATIVA PARA A AQUISIÇÃO DE GENEROS ALIMENTICIOS A SEREM USADOS NA COMPOSIÇÃO DA MERENDA ESCOLAR DO ENSINO PRÉ-ESCOLA, CFE LICITAÇÃO E CONTRATO.
Prefeitura Municipal de Erval Velho	01 - Receitas de Impostos e Transf de Impostos: Educação	365	631	02/04/2015	LM COMERCIO E DISTRIBUIDORA DE UTILIDADES LTDA	1.319,94	1.319,94	1.319,94	VALOR QUE EMPENHAMOS POR ESTIMATIVA PARA A AQUISIÇÃO DE PRODUTOS DE GENEROS ALIMENTICIOS A SEREM USADOS NA ESCOLA MUNICIPAL DE ENSINO FUNDAMENTAL EM COMEMORAÇÃO A PASSAGEM DO DIA DE PÁScoa 2015.
TOTAL						41.068,36	41.068,36	41.068,36	


Despesas com Recursos de Convênios e/ou Receitas Vinculadas destinadas ao Ensino Fundamental:

Fonte de Recurso	Ano	Sub Função	Valor Empenho (R\$)	Valor Liquidação (R\$)	Valor Pagamento (R\$)
36 - Salário-Educação	2015	361	149.464,47	149.464,47	149.464,47
37 - Outras Transferências do Fundo Nacional de Desenvolvimento da Educação – FNDE (não repassadas por meio de convênios)	2015	361	136.115,68	136.115,68	136.115,68
TOTAL			285.580,15	285.580,15	285.580,15

Despesas excluídas por não serem consideradas como de manutenção e Desenvolvimento do Ensino Fundamental:

Unidade	Fonte de Recurso	Sub Função	Nº Empenho	Data Empenho	Credor	Valor Empenho (R\$)	Valor Liquidação (R\$)	Valor Pagamento (R\$)	Histórico
Prefeitura Municipal de Erval Velho	01 - Receitas de Impostos e Transf de Impostos: Educação	361	2304	14/12/2015	SUPERMERCADO SUELY LTDA	264,00	264,00	264,00	VALOR QUE EMPENHAMOS PARA A AQUISIÇÃO DE GENEROS ALIMENTICIOS A SEREM USADOS NA COMPOSIÇÃO DE 02 CESTAS BÁSICAS NATALINAS A SEREM DISTRIBUIDAS A FUNCIONÁRIOS DA SEC.DE EDUCAÇÃO CULTURA E DESPORTO DESTA PREFEITURA, CFE LEI MUNICIPAL 1243/2010, DECRETO 2019/2015, PROCESSO LICITATÓRIO E CONTRATO 84/2015.
Prefeitura Municipal de Erval Velho	01 - Receitas de Impostos e Transf de Impostos: Educação	361	2377	15/12/2015	SUPERMERCADO SUELY LTDA	660,00	660,00	660,00	VALOR QUE EMPENHAMOS PARA A AQUISIÇÃO DE GENEROS ALIMENTICIOS A SEREM USADOS NA COMPOSIÇÃO DE 05 CESTAS BÁSICAS NATALINAS A SEREM DISTRIBUIDAS A FUNCIONÁRIOS DA SEC.DE EDUCAÇÃO CULTURA E DESPORTO DESTA PREFEITURA, CFE LEI MUNICIPAL 1243/2010, DECRETO 2019/2015, PROCESSO LICITATÓRIO E CONTRATO 84/2015.
Prefeitura Municipal de Erval Velho	01 - Receitas de Impostos e Transf de Impostos: Educação	361	2378	15/12/2015	SUPERMERCADO SUELY LTDA	1.056,01	1.056,01	1.056,01	VALOR QUE EMPENHAMOS PARA A AQUISIÇÃO DE GENEROS ALIMENTICIOS A SEREM USADOS NA COMPOSIÇÃO DE 08 CESTAS BÁSICAS NATALINAS A SEREM DISTRIBUIDAS A FUNCIONÁRIOS DO TRANSPORTE ESCOLAR DA SEC.DE EDUCAÇÃO CULTURA E DESPORTO DESTA PREFEITURA, CFE LEI MUNICIPAL 1243/2010, DECRETO 2019/2015, PROCESSO LICITATÓRIO E CONTRATO 84/2015.
Prefeitura Municipal de Erval Velho	01 - Receitas de Impostos e Transf de Impostos: Educação	361	2305	14/12/2015	SUPERMERCADO SUELY LTDA	1.188,00	1.188,00	1.188,00	VALOR QUE EMPENHAMOS PARA A AQUISIÇÃO DE GENEROS ALIMENTICIOS A SEREM USADOS NA COMPOSIÇÃO DE 09 CESTAS BÁSICAS NATALINAS A SEREM DISTRIBUIDAS A FUNCIONÁRIOS DA SEC.DE EDUCAÇÃO CULTURA E DESPORTO DESTA PREFEITURA, CFE LEI MUNICIPAL 1243/2010, DECRETO 2019/2015, PROCESSO LICITATÓRIO E CONTRATO 84/2015.
Prefeitura Municipal de Erval Velho	01 - Receitas de Impostos e Transf de Impostos: Educação	361	1777	01/10/2015	IND.E COM.DE ALIMENTOS E TRANSPORTES LTDA	170,00	170,00	170,00	VALOR QUE EMPENHAMOS PARA A AQUISIÇÃO DE GENEROS ALIMENTICIOS A SEREM USADOS COM CRIANÇAS DO ENSINO BÁSICO MUNICIPAL.
TOTAL						3.338,01	3.338,01	3.338,01	

Cálculo Detalhado do Resultado Financeiro por especificações de Fonte de Recurso

A - RECURSOS VINCULADOS										
FR	DISPONIBILIDADE DE CAIXA BRUTA (A)	OBRIGAÇÕES FINANCEIRAS (B)			DISPONIBILIDADE DE CAIXA LÍQUIDA / INSUFICIÊNCIA FINANCEIRA (A - B)					SUPERÁVIT/ DÉFICIT
	VALOR REGISTRADO	DEPÓSITOS E OUTRAS OBRIGAÇÕES	RESTOS A PAGAR PROCESSADOS	RESTOS A PAGAR NÃO PROCESSADOS	AJUSTES	COM RPPS	DO RPPS	AJUSTE RPPS	EXCLUÍDO RPPS	
00	0,00	0,00	0,00	0,00		0,00	0,00		0,00	SUPERAVIT
01	0,00	0,00	0,00	0,00		0,00	0,00		0,00	SUPERAVIT
02	0,00	0,00	0,00	0,00		0,00	0,00		0,00	SUPERAVIT
03	0,00	0,00	0,00	0,00		0,00	0,00		0,00	SUPERAVIT
04	0,00	0,00	0,00	0,00		0,00	0,00		0,00	SUPERAVIT
05	0,00	0,00	0,00	0,00		0,00	0,00		0,00	SUPERAVIT
06	18.985,87	0,00	0,00	0,00		18.985,87	0,00		18.985,87	SUPERAVIT
07	4.844,79	0,00	0,00	0,00		4.844,79	0,00		4.844,79	SUPERAVIT
08	11.308,63	0,00	0,00	0,00		11.308,63	0,00		11.308,63	SUPERAVIT
09	0,00	0,00	0,00	0,00		0,00	0,00		0,00	SUPERAVIT
10	17.205,05	0,00	0,00	0,00		17.205,05	0,00		17.205,05	SUPERAVIT
11	15.346,43	0,00	0,00	0,00		15.346,43	0,00		15.346,43	SUPERAVIT
12	0,00	0,00	0,00	0,00		0,00	0,00		0,00	SUPERAVIT
18	-270.818,83	0,00	0,00	0,00		-270.818,83	0,00		-270.818,83	DÉFICIT
19	306.552,63	0,00	0,00	0,00		306.552,63	0,00		306.552,63	SUPERAVIT
31	0,00	0,00	0,00	0,00		0,00	0,00		0,00	SUPERAVIT
32	3.105,96	0,00	0,00	0,00		3.105,96	0,00		3.105,96	SUPERAVIT
33	14.478,00	0,00	0,00	0,00		14.478,00	0,00		14.478,00	SUPERAVIT
34	214.222,98	0,00	0,00	0,00		214.222,98	0,00		214.222,98	SUPERAVIT
35	111.256,14	0,00	0,00	0,00		111.256,14	0,00		111.256,14	SUPERAVIT
36	244.134,35	0,00	0,00	0,00		244.134,35	0,00		244.134,35	SUPERAVIT



A - RECURSOS VINCULADOS											
FR	DISPONIBILIDADE DE CAIXA BRUTA (A)	OBRIGAÇÕES FINANCEIRAS (B)				DISPONIBILIDADE DE CAIXA LÍQUIDA / INSUFICIÊNCIA FINANCEIRA (A - B)					SUPERÁVIT/ DÉFICIT
	VALOR REGISTRADO	DEPÓSITOS E OUTRAS OBRIGAÇÕES	RESTOS A PAGAR PROCESSADOS	RESTOS A PAGAR NÃO PROCESSADOS	AJUSTES	COM RPPS	DO RPPS	AJUSTE RPPS	EXCLUÍDO RPPS		
37	0,00	0,00	0,00	0,00		0,00	0,00		0,00	SUPERAVIT	
38	449.968,75	0,00	0,00	0,00		449.968,75	0,00		449.968,75	SUPERAVIT	
39	28.165,59	0,00	0,00	0,00		28.165,59	0,00		28.165,59	SUPERAVIT	
40	0,00	0,00	0,00	0,00		0,00	0,00		0,00	SUPERAVIT	
41	0,00	0,00	0,00	0,00		0,00	0,00		0,00	SUPERAVIT	
42	0,00	0,00	0,00	0,00		0,00	0,00		0,00	SUPERAVIT	
61	0,00	0,00	0,00	0,00		0,00	0,00		0,00	SUPERAVIT	
62	0,00	0,00	0,00	0,00		0,00	0,00		0,00	SUPERAVIT	
63	0,00	0,00	0,00	0,00		0,00	0,00		0,00	SUPERAVIT	
64	348.686,67	0,00	0,00	311.477,16		37.209,51	0,00		37.209,51	SUPERAVIT	
65	0,00	0,00	0,00	0,00		0,00	0,00		0,00	SUPERAVIT	
66	0,00	0,00	0,00	0,00		0,00	0,00		0,00	SUPERAVIT	
67	-40.078,72	0,00	0,00	0,00		-40.078,72	0,00		-40.078,72	DÉFICIT	
68	0,00	0,00	0,00	0,00		0,00	0,00		0,00	SUPERAVIT	
80	0,00	0,00	0,00	0,00		0,00	0,00		0,00	SUPERAVIT	
81	0,00	0,00	0,00	0,00		0,00	0,00		0,00	SUPERAVIT	
82	0,00	0,00	0,00	0,00		0,00	0,00		0,00	SUPERAVIT	
83	0,00	0,00	0,00	0,00		0,00	0,00		0,00	SUPERAVIT	
84	0,00	0,00	0,00	0,00		0,00	0,00		0,00	SUPERAVIT	
85	0,00	0,00	0,00	0,00		0,00	0,00		0,00	SUPERAVIT	
86	0,00	0,00	0,00	0,00		0,00	0,00		0,00	SUPERAVIT	
87	85.624,54	0,00	0,00	78.711,67		6.912,87	0,00		6.912,87	SUPERAVIT	

A - RECURSOS VINCULADOS											
FR	DISPONIBILIDADE DE CAIXA BRUTA (A)	OBRIGAÇÕES FINANCEIRAS (B)				DISPONIBILIDADE DE CAIXA LÍQUIDA / INSUFICIÊNCIA FINANCEIRA (A - B)					SUPERÁVIT/ DÉFICIT
	VALOR REGISTRADO	DEPÓSITOS E OUTRAS OBRIGAÇÕES	RESTOS A PAGAR PROCESSADOS	RESTOS A PAGAR NÃO PROCESSADOS	AJUSTES	COM RPPS	DO RPPS	AJUSTE RPPS	EXCLUÍDO RPPS		
88	65.795,07	0,00	0,00	0,00		65.795,07	0,00		65.795,07	SUPERAVIT	
89	0,00	0,00	0,00	0,00		0,00	0,00		0,00	SUPERAVIT	
93	143.435,18	34.129,46	0,00	0,00		109.305,72	0,00		109.305,72	SUPERAVIT	
T.	1.772.219,08	34.129,46	0,00	390.188,83	0,00	1.347.900,79	0,00	0,00	1.347.900,79		

B - RECURSOS ORDINÁRIOS								
FR	DISPONIBILIDADE DE CAIXA BRUTA (A)	OBRIGAÇÕES FINANCEIRAS (B)				DISPONIBILIDADE DE CAIXA LÍQUIDA / INSUFICIÊNCIA FINANCEIRA (A - B)		SUPERÁVIT/DÉFICIT
	VALOR REGISTRADO	DEPÓSITOS E OUTRAS OBRIGAÇÕES	RESTOS A PAGAR PROCESSADOS	RESTOS A PAGAR NÃO PROCESSADOS	AJUSTES	DISPONIBILIDADE DE CAIXA AJUSTADA		
0	135.090,07	75.560,00	0,00	58.831,22		698,85	SUPERAVIT	
1	141.074,42	0,00	0,00	618.981,36		-477.906,94	DÉFICIT	
2	1.847.441,51	0,00	0,00	0,00		1.847.441,51	SUPERAVIT	
T.	2.123.606,00	75.560,00	0,00	677.812,58	0,00	1.370.233,42		



PARECER nº: MPTC/45830/2016
PROCESSO nº: @PCP-16/00167206
ORIGEM: Prefeitura Municipal de Erval Velho
INTERESSADO: Walter Kleber Kucher Junior (824.490.409-78)
ASSUNTO: Prestação de Contas referente ao exercício de 2015

Trata-se de Prestação de Contas da Prefeitura Municipal de Erval Velho - SC, relativa ao exercício de 2015.

Foram juntados os documentos relativos à prestação de contas em comento às fls. 2-161.

A Diretoria de Controle dos Municípios apresentou o Relatório n. 2834/2016 (fls. 163-220) identificando, ao final, a ocorrência da seguinte restrição:

8.1 RESTRIÇÃO DE ORDEM LEGAL

8.1.1 Ausência de disponibilização em meios eletrônicos de acesso público, no prazo estabelecido, de informações pormenorizadas sobre a execução orçamentária e financeira, de modo a garantir a transparência da gestão fiscal com os requisitos mínimos necessários, em descumprimento ao estabelecido no artigo 48-A, II da Lei Complementar nº 101/2000 alterada pela Lei Complementar nº 131/2009 c/c o artigo 7º, II do Decreto Federal nº 7.185/2010 (capítulo 7).

Após a detida análise de toda a documentação acostada aos autos e o devido exame do referido relatório técnico, este Ministério Público de Contas destaca as seguintes conclusões a partir dos dados relativos aos pontos de controle realizados pela instrução.

1. Gestão Orçamentária, Patrimonial e Financeira

Com relação à análise da gestão orçamentária do Município, destaca-se que o confronto entre a receita arrecadada e a despesa realizada resultou em déficit de execução orçamentária, o qual, entretanto, fora *totalmente absorvido pelo superávit financeiro do exercício anterior*.

No que tange à análise da gestão patrimonial e financeira do Município, observa-se que o confronto entre o ativo financeiro e o passivo financeiro do exercício encerrado resulta em superávit financeiro, cumprindo-se, assim, o princípio do equilíbrio de caixa exigido pelo art. 48, alínea “b”, da Lei n. 4.320/64, e pela Lei de Responsabilidade Fiscal.

Por sua vez, salienta-se que, em relação ao exercício anterior, ocorreu variação financeira negativa.

Quanto à análise do resultado financeiro por especificação de fontes de recursos, com o objetivo de demonstrar o confronto entre os recursos financeiros e as respectivas obrigações financeiras separadas por vínculo de recurso, concluiu-se que o Poder Executivo Municipal apresentou situação superavitária – disponibilidade de caixa líquida – tanto com recursos vinculados como com recursos ordinários, em consonância, portanto, ao que determinam os arts. 8º e 50, inciso I, da Lei de Responsabilidade Fiscal.

2. Limites

Normas constitucionais e legais estabelecem limites mínimos para aplicação de recursos nas áreas da Saúde e da Educação, assim como limites máximos para despesas com pessoal.

Na área da Saúde, observa-se que foi aplicado, em ações e serviços públicos de saúde para o exercício de 2015, percentual da receita com impostos, incluindo transferências, superior ao limite mínimo de 15% estipulado no art. 7º da Lei Complementar n. 141/2012, à luz do art. 198 da CRFB/88.

Por seu turno, na área da Educação, observa-se que foi aplicado, em gastos com manutenção e desenvolvimento do ensino para o exercício de 2015, percentual da receita com impostos, incluindo transferências, superior ao limite mínimo de 25% estipulado no art. 212, *caput*, da CRFB/88.

Também na área da Educação, com relação ao FUNDEB, observa-se que foi aplicado, na remuneração dos profissionais do magistério para o exercício de 2015, percentual dos recursos oriundos do FUNDEB superior ao limite mínimo de 60% estipulado no art. 60, inciso XII, do ADCT c/c o art. 22 da Lei n. 11.494/07.

Igualmente no que toca ao FUNDEB, observa-se que foi aplicado, em despesas com manutenção e desenvolvimento da educação básica para o exercício de 2015, percentual dos recursos oriundos do FUNDEB superior ao limite mínimo de 95% estipulado no art. 21 da Lei n. 11.494/07.

Ainda quanto ao FUNDEB, observa-se que o Município *utilizou integralmente* o saldo do exercício anterior do fundo mediante a abertura de crédito adicional no 1º trimestre, cumprindo, portanto, o mandamento estipulado no art. 21, § 2º, da Lei n. 11.494/07, o qual determina a abertura de crédito adicional no 1º trimestre do exercício subsequente para a utilização do saldo remanescente do referido fundo.

Por sua vez, no que tange aos limites máximos para despesas com pessoal, observa-se que o Município gastou, do total da receita corrente líquida em despesas com pessoal no exercício de 2015, percentual inferior ao limite máximo de 60% estipulado no art. 169 da CRFB/88 e regulamentado pelo art. 19, inciso III, da Lei Complementar n. 101/2000.

Também com relação aos limites máximos para despesas com pessoal, observa-se que o Poder Executivo do Município gastou, do total da receita corrente líquida em despesas com seu pessoal no exercício de 2015, percentual inferior ao limite máximo de 54% estipulado no art. 20, inciso III, alínea “b”, da Lei Complementar n. 101/2000.

Finalmente, ainda com relação aos limites máximos para despesas com pessoal, observa-se que o Poder Legislativo do Município gastou, do total da receita corrente líquida em despesas com seu pessoal

no exercício de 2015, percentual inferior ao limite máximo de 6% estipulado no art. 20, inciso III, alínea “a”, da Lei Complementar n. 101/2000.

No presente caso, portanto, o cumprimento dos limites em questão pode ser sintetizado na seguinte tabela:

<u>Limite:</u>	<u>Fundamento Legal:</u>	<u>Cumprimento:</u>
Saúde: ações e serviços públicos de saúde	Art. 7º da Lei Complementar n. 141/2012	Cumpriu
Educação: Manutenção e desenvolvimento do ensino	Art. 212, <i>caput</i> , da CRFB/88	Cumpriu
FUNDEB: Remuneração dos profissionais do magistério	Art. 22 da Lei n. 11.494/07	Cumpriu
FUNDEB: manutenção e desenvolvimento da educação básica	Art. 21 da Lei n. 11.494/07	Cumpriu
FUNDEB: saldo remanescente	Art. 21, § 2º, da Lei n. 11.494/07	Cumpriu
Despesas com pessoal	Art. 19, inciso III, da Lei Complementar n. 101/2000	Cumpriu
Despesas com pessoal (Executivo)	Art. 20, inciso III, alínea “b”, da Lei Complementar n. 101/2000	Cumpriu
Despesas com pessoal (Legislativo)	Art. 20, inciso III, alínea “a”, da Lei Complementar n. 101/2000	Cumpriu

3. Controle Interno e Fundo Municipal dos Direitos da Criança e do Adolescente

Como exaustivamente alertado por este Órgão Ministerial na análise das Prestações de Contas de Prefeitos de exercícios anteriores, a inexistência ou deficiência do controle interno municipal afronta dispositivos constitucionais, legais e regulamentares que impõem expressamente tal obrigação, cuja inobservância acarreta a violação de deveres essenciais do gestor, no sentido de atuar com cautela e compromisso na utilização dos recursos públicos, com vistas a evitar o mau uso do erário.

Aliás, nunca é demasiado recordar o fato de que deficiências relacionadas à atuação do controle interno são consideradas falhas gravíssimas, sendo tal tipo de irregularidade passível de emissão de parecer prévio recomendando a rejeição das contas prestadas por Prefeitos, à luz do art. 9º, inciso XI, da Decisão Normativa n. TC-06/2008:

Art. 9º As restrições que podem ensejar a emissão de Parecer Prévio com recomendação de rejeição das contas prestadas pelo Prefeito, dentre outras, compõe o Anexo I, integrante desta Decisão Normativa, em especial as seguintes: [...]

XI – CONTROLE INTERNO – Ausência de efetiva atuação do Sistema de Controle Interno demonstrado no conteúdo dos relatórios enviados ao Tribunal de Contas, ou em auditoria in loco.

Neste sentido, destaca-se que o Programa Unindo Forças (Programa de Fortalecimento dos Controles Internos Municipais), concebido em 2015 pelo Ministério Público Estadual, demonstrou a situação precária dos sistemas de controle interno dos Municípios de Santa Catarina - por exemplo, “quase 80% dos municípios catarinenses contam com apenas um servidor na área de controle interno, e 65% não dispõem de cargos específicos para o desempenho das atividades de controle em seus quadros funcionais”¹.

Não obstante tal preocupante contexto, constata-se que a Diretoria de Controle dos Municípios deixou de analisar tal aspecto, providência com a qual este Ministério Público de Contas não pode deixar de registrar sua discordância, diante da omissão em analisar algo cuja importância é tão destacada no âmbito regulamentar, legal e constitucional, cujas deficiências **ainda** são consideradas falhas gravíssimas a ponto de fundamentar a emissão de parecer prévio recomendando a rejeição das contas prestadas por Prefeitos, e considerando a mencionada situação precária das unidades de controle

¹ Trata-se da manchete de notícia retirada do endereço eletrônico da instituição, matéria que bem sintetiza a problemática, trazendo inclusive acesso ao diagnóstico completo das informações colhidas no programa: <https://www.mp.sc.br/noticias/programa-do-mpsc-aponta-deficiencia-dos-controles-internos-municipais-em-santa-catarina>. Acesso em 23.08.2016 às 7h18min.

interno no Estado consoante apontado pelo Ministério Público Estadual, salientando-se, por fim, que tal omissão da Área Técnica impede este Órgão Ministerial de se manifestar devidamente acerca do presente assunto.

No mesmo sentido, também de acordo com o que vem sendo defendido por este Ministério Público de Contas na análise das Prestações de Contas de Prefeitos de exercícios anteriores, o exame da regularidade do funcionamento de cada Fundo Municipal dos Direitos da Criança e do Adolescente é imprescindível, mormente se considerando o legado de abandono aos outrora chamados menores e o atual prestígio da defesa dos direitos da criança e do adolescente, especialmente a partir da adoção expressa do princípio da prioridade absoluta, no texto constitucional, e, conseqüentemente, no Estatuto da Criança e do Adolescente.

Neste contexto restou positivada a criação de Conselhos Municipais dos Direitos da Criança e do Adolescente e a manutenção de Fundos Municipais dos Direitos da Criança e do Adolescente como diretrizes da política de atendimento do ECA – tudo para garantir a efetividade do princípio constitucional da prioridade absoluta e do princípio da proteção integral da criança e do adolescente.

O próprio ECA e a Resolução do Conselho Nacional dos Direitos da Criança e do Adolescente (CONANDA) n. 105/2005 determinaram a maneira de atuação do Fundo em questão, responsável por assegurar ações de atendimento a crianças e adolescentes em áreas prioritárias por meio de receita vinculada aos seus objetivos e a sua finalidade, sendo a forma de aplicação dos recursos determinada pelos Conselhos Municipais. Neste sentido, há a elaboração do Plano de Ação e a posterior aprovação do Plano de Aplicação, o que operacionaliza a atuação do referido Fundo.

Apesar de tal conjuntura, a Diretoria de Controle dos Municípios, nas ora examinadas Prestações de Contas de Prefeitos

relacionadas ao exercício de 2015, não mais traz em sua análise as irregularidades referentes a cada Fundo Municipal dos Direitos da Criança e do Adolescente, para a surpresa deste Ministério Público de Contas.

Destaca-se que durante cinco anos a Área Técnica dessa Corte de Contas trouxe análise pormenorizada das inúmeras impropriedades encontradas em praticamente todos os Fundos espalhados pelo Estado, Fundos estes que possuem um regramento bastante específico na tentativa de melhor resguardar a aplicação de recursos tão caros a esta expressiva parcela da sociedade e que agora, ao arrepio de uma fiscalização mais acentuada desse Tribunal de Contas, inevitavelmente restará prejudicada. São recursos públicos que, se sob os olhos atentos do controle externo já eram inúmeras vezes desvirtuados dos nobres fins para os quais deveriam ser destinados, imagine-se a partir de agora, abandonados da vistoria ordinária dessa Corte de Contas.

Acrescenta-se, ainda, que, nesta meia década de fiscalização da aplicação dos recursos dos Fundos Municipais dos Direitos da Criança e do Adolescente das Unidades Gestoras deste Estado, esta Procuradora já diligenciou pela expedição de mais de uma centena de ofícios às Promotorias de Justiça locais para que fossem averiguadas as inúmeras irregularidades que ano a ano envolviam a aplicação de recursos de cada Fundo.

Enfim, na linha do que inicialmente destacado com relação ao controle interno, lamenta-se a mais recente novidade na análise da Diretoria de Controle dos Municípios para as Prestações de Contas de Prefeitos deste ano.

4. Conselhos Municipais

Na análise das contas dos Prefeitos Municipais no exercício de 2015, a Diretoria de Controle dos Municípios continuou a análise mais detalhada do cumprimento da legislação federal que determina a criação dos Conselhos Municipais de Acompanhamento e Controle Social

do FUNDEB, de Saúde, dos Direitos da Criança e do Adolescente, de Assistência Social, de Alimentação Escolar, e do Idoso, iniciativa esta que merece destaque diante da importância dos referidos Conselhos e também em virtude do advento da Instrução Normativa n. TC-0020/2015, que confirmou a obrigatoriedade de remessa dos pareceres emitidos pelos referidos Conselhos junto com as prestações de contas anuais dos Prefeitos.

No presente caso, os documentos acostados aos autos e as informações da Área Técnica demonstram que foram devidamente remetidos a esse Tribunal de Contas todos os Pareceres dos mencionados Conselhos, indicando a aprovação das respectivas contas, caracterizando o cumprimento do que dispõe o art. 7º, inciso III e parágrafo único, incisos I a V, da Instrução Normativa n. TC-0020/2015.

5. Transparência da gestão fiscal

Seguindo a tendência cada vez mais inexorável de produção e divulgação sistemática de informações da administração pública, a Lei Complementar n. 131/2009 incrementou a questão da transparência no art. 48 da Lei de Responsabilidade Fiscal:

Art. 48. São instrumentos de transparência da gestão fiscal, aos quais será dada ampla divulgação, inclusive em meios eletrônicos de acesso público: os planos, orçamentos e leis de diretrizes orçamentárias; as prestações de contas e o respectivo parecer prévio; o Relatório Resumido da Execução Orçamentária e o Relatório de Gestão Fiscal; e as versões simplificadas desses documentos.

Parágrafo único. A transparência será assegurada também mediante:

I – incentivo à participação popular e realização de audiências públicas, durante os processos de elaboração e discussão dos planos, lei de diretrizes orçamentárias e orçamentos;

II – liberação ao pleno conhecimento e acompanhamento da sociedade, em tempo real, de informações pormenorizadas sobre a execução orçamentária e financeira, em meios eletrônicos de acesso público;

III – adoção de sistema integrado de administração financeira e controle, que atenda a padrão mínimo de qualidade estabelecido pelo Poder Executivo da União e ao disposto no art. 48-A.

Art. 48-A. Para os fins a que se refere o inciso II do parágrafo único do art. 48, os entes da Federação disponibilizarão a qualquer pessoa física ou jurídica o acesso a informações referentes a:

I – quanto à despesa: todos os atos praticados pelas unidades gestoras no decorrer da execução da despesa, no momento de sua realização, com a disponibilização mínima dos dados referentes ao número do correspondente processo, ao bem fornecido ou ao serviço prestado, à pessoa física ou jurídica beneficiária do pagamento e, quando for o caso, ao procedimento licitatório realizado;

II – quanto à receita: o lançamento e o recebimento de toda a receita das unidades gestoras, inclusive referente a recursos extraordinários.

A referida Lei Complementar n. 131/2009, além de determinar tal redação à Lei de Responsabilidade Fiscal, dispôs sobre o prazo para a administração direta adequar-se a estas novas regras, ao incluir o art. 73-B na Lei Complementar n. 101/2000. Por sua vez, o Decreto n. 7.185/10 regulamentou as mencionadas inovações, estabelecendo um padrão mínimo de qualidade necessário para assegurar a tão almejada transparência da gestão fiscal.

No presente caso, de acordo com as informações prestadas pela Diretoria de Controle dos Municípios, a Unidade em comento **não cumpriu todas** as regras estabelecidas pela nova legislação no que se refere à disponibilização, em meios eletrônicos, de informações sobre a execução orçamentária e financeira, notadamente no que se refere à disponibilização do lançamento da receita, em afronta ao art. 48-A, inciso II, da Lei de Responsabilidade Fiscal c/c o art. 7º, inciso II, do Decreto n. 7.185/10.

Alerta-se, ainda, que a Decisão Normativa n. TC-0011/2013 acrescentou o inciso XVI ao art. 9º da Decisão Normativa n. TC-06/2008, com a seguinte redação:

Art. 9º As restrições que podem ensejar a emissão de Parecer Prévio com recomendação de rejeição das contas prestadas pelo Prefeito, dentre outras, compõe o Anexo I, integrante desta Decisão Normativa, em especial as seguintes: [...]

XVI – TRANSPARÊNCIA DA GESTÃO FISCAL – Descumprimento das regras de transparência da gestão pública, em todas as suas condições, formas e prazos previstos nos artigos 48, 48-A e 49 da Lei Complementar (federal) n. 101/2000."

Este Órgão Ministerial, por sua vez, não pode deixar de registrar a infelicidade do referido dispositivo, porquanto torna passível de rejeição apenas situações praticamente inexistentes de Municípios que

não cumpram nem sequer um dos quatorze aspectos analisados pela Área Técnica dessa Corte de Contas. Em outras palavras, no caso de um Município que tão somente disponibilize as informações de todas as unidades municipais ao cidadão, sem qualquer conteúdo, cumprindo, dessa forma, somente o primeiro dos quatorze requisitos analisados pela Diretoria de Controle dos Municípios, ainda assim, de acordo com o referido art. 9º, inciso XVI, da Decisão Normativa n. TC-06/2008, suas contas não seriam passíveis de rejeição por este motivo.

A situação mostra-se ainda mais grave quando, não obstante os inegáveis avanços no tema, observa-se que dos 26 Municípios do Estado de Santa Catarina inicialmente analisados pela Escala Brasil Transparente², somente sete atingiram nota satisfatória, sendo que, no segundo relatório divulgado, outra vez a maioria dos Municípios analisados não atingiu nota satisfatória – desta vez com a amostragem de mais de 80 localidades.

Dessa maneira, embora a redação do referido art. 9º, inciso XVI, da Decisão Normativa n. TC-06/2008 praticamente impeça a sugestão de rejeição das contas em razão de problemas relacionados à transparência da gestão fiscal, necessária se faz a autuação em apartado para análise e julgamento dessa restrição, já que no presente caso não foram cumpridas todas as regras estipuladas na legislação que rege a matéria.

6. Restrição

Observa-se que a irregularidade assinalada pela Diretoria de Controle dos Municípios não se reveste de gravidade suficiente a

² Trata-se de metodologia para medir a transparência pública em Estados e Municípios pátrios, sendo desenvolvida para fornecer os subsídios necessários à Controladoria-Geral da União (CGU) para o exercício das competências que lhe foram atribuídas pela Lei de Responsabilidade Fiscal, pela Lei n. 12.527/11, pelo Decreto n. 7.724/12 e pelo Decreto n. 8.109/13. A última lista dos Municípios catarinenses analisados pode ser extraída no seguinte endereço: http://relatorios.cgu.gov.br/Visualizador.aspx?id_relatorio=10. Acesso em 19.08.2016, às 10h16.

macular a presente análise de contas, especialmente diante dos ditames da Decisão Normativa n. TC-06/2008.

Salienta-se, todavia, que, na linha do que fora visto no item anterior deste parecer, merece a abertura de autos apartados, para seu pormenorizado exame, a ausência de disponibilização em meios eletrônicos de acesso público de todas as informações necessárias a garantir a transparência da gestão fiscal do Município, em descumprimento ao estabelecido no art. 48-A, inciso II, da Lei Complementar n. 101/2000, e no art. 7º, inciso II, do Decreto n. 7.185/10.

7. Conclusão

Analisando todos os dados apresentados nestes autos em confronto com o disposto na Decisão Normativa n. TC-06/2008 tem-se que a impropriedade apontada não é considerada irregularidade gravíssima a ensejar a rejeição das contas apresentadas.

Ante o exposto, o Ministério Público de Contas, com amparo na competência conferida pelo art. 108, incisos I e II, da Lei Complementar Estadual n. 202/2000, manifesta-se:

1. pela emissão de parecer recomendando à Câmara Municipal a **APROVAÇÃO** das contas da Prefeitura Municipal de Erval Velho, relativas ao exercício de 2015;

2. pela **DETERMINAÇÃO** para formação de autos apartados com vistas ao exame do ato descrito no item 8.1.1 do relatório de instrução;

3. pelas **RECOMENDAÇÃO, DETERMINAÇÃO** e **SOLICITAÇÃO** descritas na conclusão do relatório técnico.

Florianópolis, em 01 de novembro de 2016.

CIBELLY FARIAS CALEFFI

Procuradora-Geral Adjunta do Ministério Público junto ao TCE/SC

PROCESSO Nº:	@PCP-16/00167206
UNIDADE GESTORA:	Prefeitura Municipal de Erval Velho
RESPONSÁVEL:	Walter Kleber Kucher Junior
ASSUNTO:	Prestação de Contas referente ao exercício de 2015
RELATÓRIO E VOTO:	GAC/WWD - 1070/2016

1. INTRODUÇÃO

Tratam os autos das Contas do exercício de 2015, da Prefeitura Municipal de **Erval Velho**, apresentadas pelo Prefeito Municipal, Sr. **Walter Kleber Kucher Junior**, em cumprimento ao disposto no art. 31, §§ 1.º e 2.º da Constituição Federal, art. 113, da Constituição Estadual, e arts. 50 a 59 da Lei Complementar n.º 202, de 15 de dezembro de 2000.

A Diretoria de Controle dos Municípios - DMU, deste Tribunal de Contas, procedeu à análise das referidas Contas e, ao final, emitiu o Relatório n.º 2834/16 (fls. 163/220), apontando a restrição a seguir transcrita:

8.1 RESTRIÇÃO DE ORDEM LEGAL

8.1.1 Ausência de disponibilização em meios eletrônicos de acesso público, no prazo estabelecido, de informações pormenorizadas sobre a execução orçamentária e financeira, de modo a garantir a transparência da gestão fiscal com os requisitos mínimos necessários, em descumprimento ao estabelecido no artigo 48-A, II da Lei Complementar n.º 101/2000 alterada pela Lei Complementar n.º 131/2009 c/c o artigo 7º, II do Decreto Federal n.º 7.185/2010 (capítulo 7).

O Ministério Público Junto ao Tribunal de Contas emitiu o Parecer n.º MPTC/45830/2016 (fls. 221/231) concluindo pela recomendação de Aprovação das Contas do exercício de 2015 da Prefeitura Municipal e ainda por fazer determinação de formação de autos apartados (item 2 da conclusão do Parecer).

É o Relatório.

2. DISCUSSÃO

Com fundamento no art. 224 da Resolução n. TC-06/2001 (Regimento Interno), e após compulsar atentamente os autos, passo a tecer algumas considerações para fundamentar minha proposição de Voto.

As contas anuais do município e o Balanço Anual de 2015 foram encaminhadas por meio eletrônico a esta Corte de Contas, dentro do prazo legal.

O Corpo Instrutivo deste Tribunal, ao proceder ao exame de consistência dos documentos e informações apresentadas, verificou e atentou na análise dos dados, especialmente, para as seguintes informações: análise da gestão orçamentária, análise da gestão patrimonial e financeira, verificação do cumprimento de limites constitucionais e legais com despesas de saúde e educação, limites de gastos com pessoal, verificação do controle interno, apontando em sua conclusão, conforme o caso, as restrições remanescentes.

Observou, do mesmo modo, o cumprimento das disposições contidas na Lei Complementar nº 131/2009 e do Decreto Federal nº 7.185/2010, relativas à determinação da disponibilização, em tempo real (por meio eletrônico), das informações pormenorizadas sobre a execução orçamentária e financeira, referentes a receita e a despesa da Prefeitura Municipal.

Destaco, da análise dos autos, que o exame das contas anuais do exercício de 2015 traz uma abordagem apresentando a evolução histórica de inúmeros dados no decorrer de um período de cinco anos, o que é fundamental para um exame comparativo da administração municipal.

Consta ainda do relatório técnico: a) análise do resultado orçamentário; b) análise da evolução patrimonial e financeira; c) análise do cumprimento dos limites constitucionais; e d) análise do limite máximo para gastos com pessoal.

Além da verificação dos aspectos constitucionais, legais e regulamentares que norteiam a Administração Pública em relação à análise das contas anuais e objetivando a uniformidade das decisões do Tribunal de Contas, a Decisão Normativa n. TC-06/2008, estabeleceu os critérios para apreciação das contas e tornou pública as restrições que podem ensejar a emissão de Parecer Prévio com recomendação de rejeição das contas anuais.

Como exemplo dessas irregularidades, cito: a ocorrência de déficit de execução orçamentária; a realização de despesas ou assunção de obrigações que excedam os créditos orçamentários e adicionais; a abertura de créditos suplementares ou adicionais sem prévia autorização legislativa; a transposição, remanejamento ou transferência de recursos de uma categoria de programação para outra ou de um órgão para outro sem prévia autorização legislativa; a não aplicação de, no mínimo, 25% dos recursos na manutenção e desenvolvimento do ensino; a não aplicação de percentual mínimo de 60% dos recursos do FUNDEB em remuneração dos profissionais do magistério exclusivamente na educação básica; a não aplicação de valor mínimo (95%) dos recursos do FUNDEB com despesas com manutenção e desenvolvimento da educação básica; a não aplicação de percentual mínimo de 15% dos recursos em gastos com ações e serviços públicos de saúde; o

descumprimento do artigo 42 da LRF; a ausência de efetiva atuação do sistema de controle interno; o balanço anual consolidado demonstrando inadequadamente saldos contábeis; a despesa com pessoal acima do limite legal e a não remessa dos dados através do e-Sfinge, dentre outras.

Quanto às restrições apontadas pelo Órgão Instrutivo, depreende-se que remanesceu irregularidade de ordem legal.

No Capítulo 7 de seu Relatório, que trata do cumprimento da Lei Complementar nº 131/2009 e do Decreto Federal nº 7.185/2010, a DMU constatou que o Município de Erval Velho não cumpriu na integralidade as exigências da citada legislação, pelo que consta o apontamento da restrição de ordem legal – nos termos antes transcritos – relacionada à ausência de disponibilização em meios eletrônicos de acesso público, de informações pormenorizadas sobre a execução orçamentária e financeira, deixando de garantir a transparência da gestão fiscal com os requisitos mínimos necessários, em descumprimento à legislação citada.

Neste caso entendo por não acatar a sugestão, do MPTC, de formação de autos apartados, uma vez que o descumprimento das regras de transparência da gestão pública se deu apenas em parte, conforme se verifica do quadro demonstrativo constante à fls. 207 do Relatório n.º 2834/2016, da DMU, manifestando-me no sentido de que a mesma deva ser objeto de recomendação nas presentes contas, para que o Poder Executivo Municipal e o responsável pelo Sistema de Controle Interno do Município adotem providências para correção das deficiências identificadas, com vistas a não reincidência das restrições evidenciadas pela Diretoria Técnica deste Tribunal.

Diante do que foi exposto e justificando o não acatamento das sugestões de formação de autos apartados, determinações e outros procedimentos constantes do Parecer do Ministério Público junto ao Tribunal de Contas, observo ser pertinente a formulação de recomendação, mesmo no caso de reincidência em irregularidade, para que o Chefe do Poder Executivo adote providências para coibir a ocorrência de tais impropriedades.

Ao final é importante salientar que o Município **CUMPRIU** com todos os Limites Constitucionais e Legais, demonstrando uma preocupação efetiva com o cumprimento das exigências legais e com o atendimento real das necessidades fundamentais dos Municípios, sem infringir a Lei e que não remanesceram restrições que se enquadrem naquelas descritas nos incisos do art. 9º da Decisão Normativa n. TC-06/2008, capazes de ensejar a emissão de Parecer Prévio com a recomendação de rejeição das contas prestadas pelo Prefeito.

Confirma a assertiva de cumprimento dos limites o quadro síntese constante das fls. 208, abaixo transcrito:

Quadro 21 – Síntese

1) Balanço Anual Consolidado	As demonstrações contábeis demonstram adequadamente a posição financeira, orçamentária e patrimonial, apresentando divergências relevantes entre as peças que o compõem.	
2) Resultado Orçamentário	Déficit totalmente absorvido pelo superávit financeiro do exercício anterior	R\$ 1.348.705,40
3) Resultado Financeiro	Superávit	R\$ 2.718.134,21
4) LIMITES	PARÂMETRO MÍNIMO	REALIZADO
4.1) Saúde	15,00%	20,20%
4.2) Ensino	25,00%	28,52%
4.3) FUNDEB	60,00%	77,32%
	95,00%	97,71%
4.4) Despesas com pessoal	PARÂMETRO MÁXIMO	REALIZADO
a) Município	60,00%	48,31%
b) Poder Executivo	54,00%	45,90%
c) Poder Legislativo	6,00%	2,41%
4.5) L.C. N° 131/2009 E DEC. N° 7.185/2010	DESCUMPRIU	

Diante do exposto, encaminho proposta de Parecer Prévio no sentido de que o Tribunal Pleno recomende a Egrégia Câmara Municipal a **APROVAÇÃO** das contas do **Município de Erval Velho** relativas ao exercício de **2015**, atentando para as recomendações efetivadas.

3. VOTO

Diante do exposto, proponho ao Egrégio Tribunal Pleno a adoção da seguinte deliberação:

O TRIBUNAL DE CONTAS DO ESTADO DE SANTA CATARINA, reunido nesta data, em Sessão Ordinária, com fulcro nos arts. 31 da Constituição Federal, 113 da Constituição do Estado e 1º e 50 da Lei Complementar n. 202/2000, tendo examinado e discutido a matéria, acolhe o Relatório e a Proposta de Parecer Prévio do Relator, aprovando-os, e:

I - Considerando que é da competência do Tribunal de Contas do Estado, no exercício do controle externo que lhe é atribuído pela Constituição, a emissão de Parecer Prévio sobre as Contas anuais prestadas pelo Prefeito Municipal;

II - Considerando que ao emitir Parecer Prévio, o Tribunal formula opinião em relação às contas, atendo-se exclusivamente à análise técnica quanto aos aspectos contábil, financeiro, orçamentário e patrimonial, seus resultados consolidados para o ente, e conformação às normas constitucionais,

legais e regulamentares, bem como à observância de pisos e limites de despesas estabelecidos nas normas constitucionais e infraconstitucionais;

III - Considerando que as Contas prestadas pelo Chefe do Poder Executivo são constituídas dos respectivos Balanços Gerais e das demais demonstrações técnicas de natureza contábil de todos os órgãos e entidades vinculados ao Orçamento Anual do Município, de forma consolidada, incluídas as do Poder Legislativo, em cumprimento aos arts. 113, §1º, e 59, I, da Constituição Estadual e 50 da Lei Complementar n. 101/2000;

IV - Considerando que os Balanços Orçamentário, Financeiro e Patrimonial e os Demonstrativos das Variações Patrimoniais, até onde o exame pode ser realizado para emissão do parecer, estão escriturados conforme os preceitos de contabilidade pública e, de forma geral, expressam os resultados da gestão orçamentária, financeira e patrimonial e representam adequadamente a posição financeira, orçamentária e patrimonial do Município em 31 de dezembro de 2015;

V - Considerando que o Parecer é baseado em atos e fatos relacionados às contas apresentadas, não se vinculando a indícios, suspeitas ou suposições;

VI - Considerando que é da competência exclusiva da Câmara Municipal, conforme o art. 113 da Constituição Estadual, o julgamento das contas de governo prestadas anualmente pelo Prefeito;

VII - Considerando que a apreciação das contas e a emissão do parecer prévio não envolvem o exame da legalidade, legitimidade e economicidade de todos os atos e contratos administrativos que contribuíram para os resultados das contas de governo;

VIII - Considerando que a análise técnica e o Parecer Prévio deste Tribunal sobre as Contas Anuais de Governo prestadas pelo Chefe do Poder Executivo municipal ou o seu julgamento pela Câmara Municipal não eximem de responsabilidade os administradores, inclusive o Prefeito quando ordenador de despesa, e demais responsáveis por dinheiros, bens e valores da administração direta ou indireta, de qualquer dos Poderes e órgãos do Município, bem como aqueles que derem causa a perda, extravio ou outra irregularidade de que resulte prejuízo ao Erário, nem obsta o posterior julgamento pelo Tribunal de Contas, em consonância com os arts. 58, parágrafo único, 59, II, e 113 da Constituição Estadual;

IX - Considerando a manifestação do Ministério Público junto ao Tribunal de Contas, mediante o Parecer MPjTC n. 45830/2016;

3.1. Emite Parecer recomendando à Egrégia Câmara Municipal a **APROVAÇÃO** das contas anuais do **Município de Erval Velho relativas ao exercício de 2015**, sugerindo que quando do julgamento, atente para a

restrição remanescente apontada no Relatório DMU nº 2834/2016, constante da recomendação abaixo:

3.2. Recomenda à Prefeitura Municipal de Erval Velho que, com o envolvimento e responsabilização do órgão de controle interno, adote providências com vistas a prevenir a ocorrência de nova irregularidade da mesma natureza da registrada no item 8.1.1 do Relatório nº 2834/2016 da DMU.

3.3. Recomenda ao Município de Erval Velho que, após o trânsito em julgado, divulgue esta prestação de contas e o respectivo parecer prévio, inclusive em meios eletrônicos de acesso público, conforme estabelece o art. 48 da Lei Complementar n. 101/2000 – LRF

3.4. Solicita à Egrégia Câmara de Vereadores que comunique a esta Corte de Contas o resultado do julgamento das presentes contas anuais, conforme prescreve o art. 59 da Lei Complementar (estadual) n. 202/2000, com a remessa de cópia do ato respectivo e da ata da sessão de julgamento da Câmara.

3.5. Determina a ciência deste Parecer Prévio, do Relatório e Voto do Relator que o fundamentam, bem como do Relatório DMU n. 2834/2016 ao Sr. Walter Kleber Kucher Junior, à Prefeitura e Câmara Municipal de Erval Velho.

Florianópolis, em 10 de novembro de 2016.

WILSON ROGÉRIO WAN-DALL
CONSELHEIRO RELATOR

PROCESSO Nº:	@PCP-16/00167206
UNIDADE GESTORA:	Prefeitura Municipal de Erval Velho
RESPONSÁVEL:	Walter Kleber Kucher Junior
ASSUNTO:	Prestação de Contas referente ao exercício de 2015
RELATÓRIO E VOTO:	GAC/WWD - 1070/2016

RESUMO

1. INTRODUÇÃO

Tratam os autos das Contas do exercício de 2015, da Prefeitura Municipal de **Erval Velho**, apresentadas pelo Prefeito Municipal, Sr. **Walter Kleber Kucher Junior**, em cumprimento ao disposto no art. 31, §§ 1.º e 2.º da Constituição Federal, art. 113, da Constituição Estadual, e arts. 50 a 59 da Lei Complementar n.º 202, de 15 de dezembro de 2000.

A Diretoria de Controle dos Municípios - DMU, deste Tribunal de Contas, procedeu à análise das referidas Contas e, ao final, emitiu o Relatório n.º 2834/16 (fls. 163/220), apontando restrição.

O Ministério Público Junto ao Tribunal de Contas emitiu o Parecer nº MPTC/45830/2016 (fls. 221/231) concluindo pela recomendação de Aprovação das Contas do exercício de 2015 da Prefeitura Municipal e ainda por fazer determinação de formação de autos apartados (item 2 da conclusão do Parecer).

É o Relatório.

2. DISCUSSÃO

Com fundamento no art. 224 da Resolução n. TC-06/2001 (Regimento Interno), e após compulsar atentamente os autos, passo a tecer algumas considerações para fundamentar minha proposição de Voto.

As contas anuais do município e o Balanço Anual de 2015 foram encaminhadas por meio eletrônico a esta Corte de Contas, dentro do prazo legal.

O Corpo Instrutivo deste Tribunal, ao proceder ao exame de consistência dos documentos e informações apresentadas, verificou e atentou na análise dos dados, especialmente, para as seguintes informações: análise da gestão orçamentária, análise da gestão patrimonial e financeira, verificação do cumprimento de limites constitucionais e legais com despesas de saúde e

educação, limites de gastos com pessoal, verificação do controle interno, apontando em sua conclusão, conforme o caso, as restrições remanescentes.

Observou, do mesmo modo, o cumprimento das disposições contidas na Lei Complementar nº 131/2009 e do Decreto Federal nº 7.185/2010, relativas à determinação da disponibilização, em tempo real (por meio eletrônico), das informações pormenorizadas sobre a execução orçamentária e financeira, referentes a receita e a despesa da Prefeitura Municipal.

Destaco, da análise dos autos, que o exame das contas anuais do exercício de 2015 traz uma abordagem apresentando a evolução histórica de inúmeros dados no decorrer de um período de cinco anos, o que é fundamental para um exame comparativo da administração municipal.

Consta ainda do relatório técnico: a) análise do resultado orçamentário; b) análise da evolução patrimonial e financeira; c) análise do cumprimento dos limites constitucionais; e d) análise do limite máximo para gastos com pessoal.

Além da verificação dos aspectos constitucionais, legais e regulamentares que norteiam a Administração Pública em relação à análise das contas anuais e objetivando a uniformidade das decisões do Tribunal de Contas, a Decisão Normativa n. TC-06/2008, estabeleceu os critérios para apreciação das contas e tornou pública as restrições que podem ensejar a emissão de Parecer Prévio com recomendação de rejeição das contas anuais.

Quanto às restrições apontadas pelo Órgão Instrutivo, depreende-se que remanesceu irregularidade de ordem legal.

No Capítulo 7 de seu Relatório, que trata do cumprimento da Lei Complementar nº 131/2009 e do Decreto Federal nº 7.185/2010, a DMU constatou que o Município de Erval Velho não cumpriu na integralidade as exigências da citada legislação, pelo que consta o apontamento da restrição de ordem legal – nos termos antes transcritos – relacionada à ausência de disponibilização em meios eletrônicos de acesso público, de informações pormenorizadas sobre a execução orçamentária e financeira, deixando de garantir a transparência da gestão fiscal com os requisitos mínimos necessários, em descumprimento à legislação citada.

Neste caso entendo por não acatar a sugestão, do MPTC, de formação de autos apartados, uma vez que o descumprimento das regras de transparência da gestão pública se deu apenas em parte, conforme se verifica do quadro demonstrativo constante à fls. 207 do Relatório n.º 2834/2016, da DMU, manifestando-me no sentido de que a mesma deva ser objeto de recomendação nas presentes contas, para que o Poder Executivo Municipal e o responsável pelo Sistema de Controle Interno do Município adotem providências para correção das deficiências identificadas, com vistas a não reincidência das restrições evidenciadas pela Diretoria Técnica deste Tribunal.

Diante do que foi exposto e justificando o não acatamento das sugestões de formação de autos apartados, determinações e outros procedimentos constantes do Parecer do Ministério Público junto ao Tribunal de Contas, observo ser pertinente a formulação de recomendação, mesmo no caso de reincidência em irregularidade, para que o Chefe do Poder Executivo adote providências para coibir a ocorrência de tais impropriedades.

Ao final é importante salientar que o Município **CUMPRIU** com todos os Limites Constitucionais e Legais, demonstrando uma preocupação efetiva com o cumprimento das exigências legais e com o atendimento real das necessidades fundamentais dos Municípios, sem infringir a Lei e que não remanesceram restrições que se enquadrem naquelas descritas nos incisos do art. 9º da Decisão Normativa n. TC-06/2008, capazes de ensejar a emissão de Parecer Prévio com a recomendação de rejeição das contas prestadas pelo Prefeito.

Confirma a assertiva de cumprimento dos limites o quadro síntese constante das fls. 208.

Diante do exposto, encaminho proposta de Parecer Prévio no sentido de que o Tribunal Pleno recomende a Egrégia Câmara Municipal a **APROVAÇÃO** das contas do **Município de Erval Velho** relativas ao exercício de **2015**, atentando para as recomendações efetivadas.

3. VOTO

Diante do exposto, proponho ao Egrégio Tribunal Pleno a adoção da seguinte deliberação:

O TRIBUNAL DE CONTAS DO ESTADO DE SANTA CATARINA, reunido nesta data, em Sessão Ordinária, com fulcro nos arts. 31 da Constituição Federal, 113 da Constituição do Estado e 1º e 50 da Lei Complementar n. 202/2000, tendo examinado e discutido a matéria, acolhe o Relatório e a Proposta de Parecer Prévio do Relator, aprovando-os, e:

3.1. Emite Parecer recomendando à Egrégia Câmara Municipal a **APROVAÇÃO** das contas anuais do **Município de Erval Velho relativas ao exercício de 2015**, sugerindo que quando do julgamento, atente para a restrição remanescente apontada no Relatório DMU nº 2834/2016, constante da recomendação abaixo:

3.2. Recomenda à Prefeitura Municipal de Erval Velho que, com o envolvimento e responsabilização do órgão de controle interno, adote providências com vistas a prevenir a ocorrência de nova irregularidade da

mesma natureza da registrada no item 8.1.1 do Relatório nº 2834/2016 da DMU.

3.3. Recomenda ao Município de Erval Velho que, após o trânsito em julgado, divulgue esta prestação de contas e o respectivo parecer prévio, inclusive em meios eletrônicos de acesso público, conforme estabelece o art. 48 da Lei Complementar n. 101/2000 – LRF

3.4. Solicita à Egrégia Câmara de Vereadores que comunique a esta Corte de Contas o resultado do julgamento das presentes contas anuais, conforme prescreve o art. 59 da Lei Complementar (estadual) n. 202/2000, com a remessa de cópia do ato respectivo e da ata da sessão de julgamento da Câmara.

3.5. Determina a ciência deste Parecer Prévio, do Relatório e Voto do Relator que o fundamentam, bem como do Relatório DMU n. 2834/2016 ao Sr. Walter Kleber Kucher Junior, à Prefeitura e Câmara Municipal de Erval Velho.

Florianópolis, em 10 de novembro de 2016.

WILSON ROGÉRIO WAN-DALL
CONSELHEIRO RELATOR

1. **Processo n.:** PCP-16/00167206
2. **Assunto:** Prestação de Contas do Prefeito referente ao exercício de 2015
3. **Responsável:** Walter Kleber Kucher Júnior
4. **Unidade Gestora:** Prefeitura Municipal de Erval Velho
5. **Unidade Técnica:** DMU
6. **Parecer Prévio n.:** 0147/2016

O TRIBUNAL DE CONTAS DO ESTADO DE SANTA CATARINA, reunido nesta data, em Sessão Ordinária, com fulcro nos arts. 31 da Constituição Federal, 113 da Constituição do Estado e 1º e 50 da Lei Complementar n. 202/2000, tendo examinado e discutido a matéria, acolhe o Relatório e a Proposta de Parecer Prévio do Relator, aprovando-os, e:

I - Considerando que é da competência do Tribunal de Contas do Estado, no exercício do controle externo que lhe é atribuído pela Constituição, a emissão de Parecer Prévio sobre as Contas anuais prestadas pelo Prefeito Municipal;

II - Considerando que ao emitir Parecer Prévio, o Tribunal formula opinião em relação às contas, atendo-se exclusivamente à análise técnica quanto aos aspectos contábil, financeiro, orçamentário e patrimonial, seus resultados consolidados para o ente, e conformação às normas constitucionais, legais e regulamentares, bem como à observância de pisos e limites de despesas estabelecidos nas normas constitucionais e infraconstitucionais;

III - Considerando que as Contas prestadas pelo Chefe do Poder Executivo são constituídas dos respectivos Balanços Gerais e das demais demonstrações técnicas de natureza contábil de todos os órgãos e entidades vinculados ao Orçamento Anual do Município, de forma consolidada, incluídas as do Poder Legislativo, em cumprimento aos arts. 113, §1º, e 59, I, da Constituição Estadual e 50 da Lei Complementar n. 101/2000;

IV - Considerando que os Balanços Orçamentário, Financeiro e Patrimonial e os Demonstrativos das Variações Patrimoniais, até onde o exame pode ser realizado para emissão do parecer, estão escriturados conforme os preceitos de contabilidade pública e, de forma geral, expressam os resultados da gestão orçamentária, financeira e patrimonial e representam adequadamente a posição financeira, orçamentária e patrimonial do Município em 31 de dezembro de 2015;

V - Considerando que o Parecer é baseado em atos e fatos relacionados às contas apresentadas, não se vinculando a indícios, suspeitas ou suposições;

VI - Considerando que é da competência exclusiva da Câmara Municipal, conforme o art. 113 da Constituição Estadual, o julgamento das contas de governo prestadas anualmente pelo Prefeito;

VII - Considerando que a apreciação das contas e a emissão do parecer prévio não envolvem o exame da legalidade, legitimidade e economicidade de todos os atos e contratos administrativos que contribuíram para os resultados das contas de governo;

VIII - Considerando que a análise técnica e o Parecer Prévio deste Tribunal sobre as Contas Anuais de Governo prestadas pelo Chefe do Poder Executivo municipal ou o seu julgamento pela Câmara Municipal não eximem de responsabilidade os administradores, inclusive o Prefeito quando ordenador de despesa, e demais responsáveis por dinheiros, bens e valores da administração direta ou indireta, de qualquer dos Poderes e órgãos do Município, bem como aqueles que derem causa a perda, extravio ou outra irregularidade de que resulte prejuízo ao Erário, nem obsta o posterior julgamento pelo Tribunal de Contas, em consonância com os arts. 58, parágrafo único, 59, II, e 113 da Constituição Estadual;

IX - Considerando a manifestação do Ministério Público junto ao Tribunal de Contas, mediante o Parecer MPjTC n. 45830/2016;

6.1. EMITE PARECER recomendando à egrégia Câmara Municipal a **APROVAÇÃO** das contas anuais do Município de Erval Velho relativas ao exercício de 2015, sugerindo que, quando do julgamento, atente para a restrição remanescente apontada no **Relatório DMU n. 2834/2016**, constante da recomendação abaixo:

6.1.1. Recomendar à Prefeitura Municipal de Erval Velho que, com o envolvimento e responsabilização do órgão de controle interno, adote providências com vistas a prevenir a ocorrência de nova irregularidade da mesma natureza da registrada no item 8.1.1 do Relatório DMU.

6.2. Recomenda ao Município de Erval Velho que, após o trânsito em julgado, divulgue esta prestação de contas e o respectivo parecer prévio, inclusive em meios eletrônicos de acesso público, conforme estabelece o art. 48 da Lei Complementar n. 101/2000 – LRF.

6.3. Solicita à egrégia Câmara de Vereadores que comunique a esta Corte de Contas o resultado do julgamento das presentes contas anuais, conforme prescreve o art. 59 da Lei Complementar (estadual) n. 202/2000, com a remessa de cópia do ato respectivo e da ata da sessão de julgamento da Câmara.

6.4. Determina a ciência deste Parecer Prévio à Câmara de Vereadores de Erval Velho.

6.5. Determina a ciência deste Parecer Prévio, bem como do Relatório e Voto do Relator e do do **Relatório DMU n. 2834/2016** que o fundamentam, ao Sr. **Walter Kleber Kucher Júnior** - Prefeito Municipal de Erval Velho.

7. Ata n.: 81/2016

8. Data da Sessão: 05/12/2016 - Ordinária

9. Especificação do quorum:

9.1 Conselheiros presentes: Luiz Roberto Herbst (Presidente), Wilson Rogério Wan-Dall (Relator), Herneus De Nadal, Julio Garcia e Gerson dos Santos Sicca (art. 86, *caput*, da LC n. 202/2000)

10. Representante do Ministério Público junto ao Tribunal de Contas: Cibelly Farias Caleffi

11. Auditor presente: Cleber Muniz Gavi

LUIZ ROBERTO HERBST
Presidente

WILSON ROGÉRIO WAN-DALL
Relator

Fui presente: CIBELLY FARIAS CALEFFI
Procuradora-Geral Adjunta do Ministério Público junto ao TCE/SC



Of. TCE/SEG Nº 0106/2017

Florianópolis, 06/01/2017

Senhora Presidente,

Comunico a V. Exa. que o Egrégio Plenário deste Tribunal em sessão de 05/12/2016, quando da apreciação do Processo nº @PCP-16/00167206, que versa sobre Prestação de Contas do Prefeito referente ao exercício de 2015, da Prefeitura Municipal de Erval Velho, exarou o Parecer Prévio nº 147, que está disponibilizado no endereço <http://servicos.tce.sc.gov.br/processo>.

Ressalto que somente após o trânsito em julgado é que as peças do referido processo estarão disponibilizadas para o competente julgamento e, na oportunidade, esta Câmara será comunicada.

Atenciosamente,

FRANCISCO LUIZ FERREIRA FILHO
SECRETÁRIO GERAL

Exma. Sra. Of. TCE/SEG Nº 0106/2017 @PCP-16/00167206
Eliane Piccoli Ferreira Lopes
Presidente da Câmara Municipal de Erval Velho
Rua Col. Honorato Vieira, 1111, Centro
89.613-000 - ERVAL VELHO - SC



ESTADO DE SANTA CATARINA
TRIBUNAL DE CONTAS DO ESTADO
SECRETARIA GERAL



Of. TCE/SEG Nº 0105/2017

Florianópolis, 06/01/2017

Senhor Prefeito Municipal,

Comunico a V. Exa. que o Egrégio Plenário deste Tribunal em sessão de 05/12/2016, quando da apreciação do Processo nº @PCP-16/00167206, que versa sobre Prestação de Contas do Prefeito referente ao exercício de 2015, da Prefeitura Municipal de Erval Velho, exarou o Parecer Prévio nº 147, que está disponibilizado no portal deste Tribunal ou no endereço <http://servicos.tce.sc.gov.br/processo>.

Atenciosamente,

FRANCISCO LUIZ FERREIRA FILHO
SECRETÁRIO GERAL

Exmo. Sr. Of. TCE/SEG Nº 0105/2017 @PCP-16/00167206
Walter Kleber Kucher Junior
Prefeito Municipal da Prefeitura Municipal de Erval Velho
Avenida XV de Novembro, 13, Centro
89.613-000 - ERVAL VELHO - SC



TRIBUNAL DE CONTAS DO ESTADO DE SANTA CATARINA

Rua Bulcão Viana, 90, Centro - Florianópolis - Santa Catarina

Fone: (048) 3221-3670

Home-page: www.tce.sc.gov.br

Processo: 1600167206

Solicitante: Walter Kleber Kucher Junior

RECEBIMENTO DE DOCUMENTO

O ofício N°0105/2017 foi recebido no dia 13 de Fevereiro de 2017, às 13:40, pelo usuário Walter Kleber Kucher Junior, cujo endereço IP de acesso é 187.85.151.28.

Of. TCE/SEG Nº 2451/2017

Florianópolis, 08/03/2017

Senhora Presidente,

Comunico a V. Exa. o trânsito em julgado e a disponibilidade para julgamento do processo n. @PCP-16/00167206, que trata de Prestação de Contas do Prefeito referente ao exercício de 2015 da Prefeitura Municipal de Erval Velho e informo que o mesmo poderá ser visualizado e reproduzido na íntegra, na seção "Peças do Processo", no endereço <http://servicos.tce.sc.gov.br/processo>.

Ressalto a solicitação de que essa Câmara de Vereadores comunique a esta Corte de Contas o resultado do julgamento das presentes contas anuais, conforme prescreve o art. 59 da Lei Complementar (estadual) n. 202/2000, com a juntada eletrônica de cópia do ato respectivo e da ata da sessão de julgamento da Câmara.

Atenciosamente,

FRANCISCO LUIZ FERREIRA FILHO
SECRETÁRIO GERAL

Exma. Sra. Of. TCE/SEG Nº 2451/2017 @PCP-16/00167206
Eliane Piccoli Ferreira Lopes
Presidente da Câmara Municipal de Erval Velho
Rua Cel. Honorato Vieira, 1111, Centro
89.613-000 - ERVAL VELHO - SC