

Atividades para serem realizadas do dia 23/06 até 09/07

ATIVIDADE DE ARTE

Atividade nº 1: Dobradura de uma casa

Na penúltima atividade você desenhou uma casa engraçada. Existem muitos tipos diferentes de casas para morar: grandes, pequenas, altas e baixas, prédios, apartamentos; e outras que não são para morar: escola, loja...






Preencha os espaços a seguir:

A minha casa fica na rua _____, nº _____,
bairro _____, cidade _____.

Agora vamos fazer uma dobradura de casa conforme as orientações a seguir. Depois de dobrada, decore sua casinha com janelas, portas, telhado, invente um jardim (paisagem ao redor da colagem). A casa deverá ser colada atrás dessa folha.

Casa de dobradura

Modo de fazer:

-  Dobrar para frente.
-  Dobrar a folha ao meio.
-  Dobrar para frente e para trás.
-  Abrir a dobra formando o telhado.
-  A casa está pronta!

Material:
- papel colorido ou
folhas de revista;
- cola;
- tesoura.

Você é capaz e muito criativo! Beijos da prof. Lenita.