



ESTADO DE SANTA CATARINA.  
PREFEITURA MUNICIPAL DE ERVAL VELHO.  
SECRETARIA MUNICIPAL DE EDUCAÇÃO, CULTURA E DESPORTO.  
ESCOLA BÁSICA MUNICIPAL "CÉSAR AVELINO BRAGAGNOLO".



Professora: Sandra Marcon Fattori

1 ANO Turma: 1

ALUNO:.....

### **OBJETOS DO CONHECIMENTO (Português):**

- \*Construção do sistema alfabético e da ortografia (EF01LP07)
- \* Reconhecer que textos são lidos e escritos da esquerda para direita e de cima para baixo da página. (EF01LP01)
- \*Construção do sistema alfabético e da ortografia (EF01LP06)

### **OBJETOS DO CONHECIMENTO (Matemática)**

- \*Reconhecimento de números no contexto diário: indicação de quantidades, indicação de ordem ou indicação de código para a organização de informação (EF01MA01)
- \*Quantificação de elementos de uma coleção: estimativas, contagem um a um, pareamento, ou outros agrupamentos e comparação. (EF01MA03)
- \* Construção de fatos básicos da adição e subtração. (EF01MA06)


**Planejamento 10/03 a 24/03.**

1) LER A HISTÓRIA A **BOTA DO BODE** E SUBLINHAR AS PALAVRAS COM B.

## A BOTA DO BODE

MARY FRANÇA E ELIARDO FRANÇA

O BODE VIU UMA BOTA.  
O BODE COLOCOU A BOTA NUMA PATA.  
E FICOU MUITO GOZADO!  
UMA BOTA NUMA PATA  
E TRÊS PATAS SEM BOTAS!  
O BODE DEU A BOTA PARA O RATO.  
E O RATO SUMIU NA BOTA.  
O RATO DEU A BOTA PARA O GALO.  
E O GALO NÃO ANDOU COM A BOTA!  
O GALO DEU A BOTA PARA O GATO.  
O GATO FALOU:  
A BOTA É UMA BOA CASA!  
- UMA CASA? – FALOU O GALO.  
VEIO A GATA E FALOU:  
- UMA CASA PARA OS NOSSOS FILHOTES!



2) RESPONDA AS PERGUNTAS ABAIXO: (COPIAR NO CADERNO AS PERGUNTAS E RESPOSTAS PARA TRABALHAR A ESCRITA)

A) QUAL É O TÍTULO DO TEXTO?

R: \_\_\_\_\_

B) QUEM SÃO OS AUTORES DO TEXTO?

R: \_\_\_\_\_

\_\_\_\_\_

C) RETIRE DO TEXTO PALAVRAS QUE COMECEM COM A LETRA **B**.

R: \_\_\_\_\_

\_\_\_\_\_

D) CITE OS ANIMAIS QUE APARECEM NO TEXTO.

R: \_\_\_\_\_

\_\_\_\_\_

\_\_\_\_\_

\_\_\_\_\_

E) ESCOLHA O ANIMAL QUE MAIS GOSTOU DO TEXTO E FAÇA UM LINDO DESENHO ABAIXO.

3)LIGUE OS DESENHOS AO NOME CORRETO: (RECORTAR E COLAR NO CADERNO)



•PATO

•BOCA

•BODE

•BOLO

•TATU

•GALINHA

•RABO

•BOTA

•GATO

•RABO

4) RIMAS: (COMPLETAR, RECORTAR E COLAR NO CADERNO)

VAMOS COMPLETAR COM RIMAS.

O BODE DA SABRINA USA \_\_\_\_\_.

O BODE DO LUCA USA \_\_\_\_\_.

O BODE DA RENATA USA \_\_\_\_\_.

O BODE DO MANÉ USA \_\_\_\_\_.

O BODE DA CARLOTA USA \_\_\_\_\_.

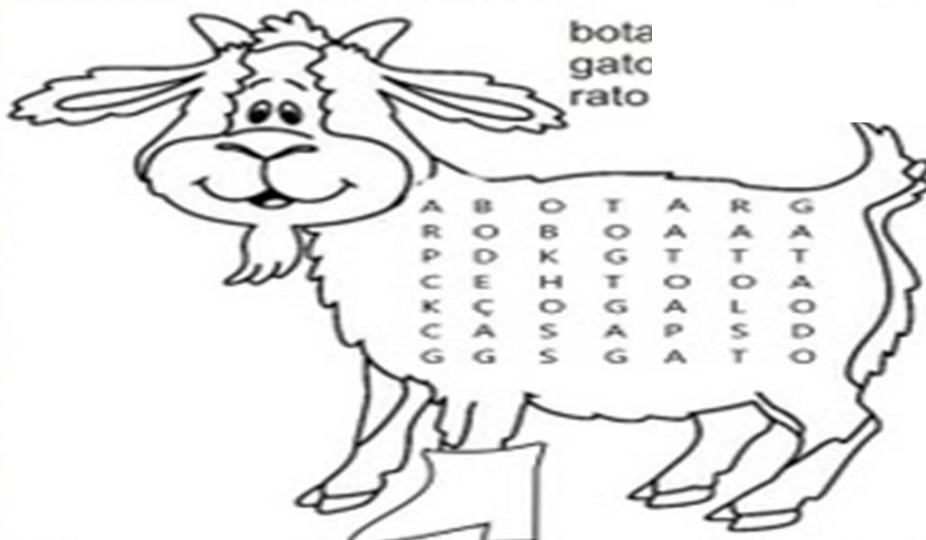
O BODE DO NONATO USA \_\_\_\_\_.

O BODE DA TECA USA \_\_\_\_\_.



5) ENCONTRE AS PALAVRAS DENTRO DO BODE. (DEPOIS QUE ENCONTROU AS PALAVRAS COLORIR, RECORTAR E COLAR NO CADERNO)



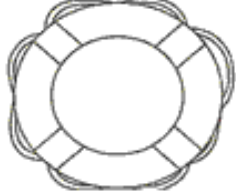





**BOTA – BODE – GALO – GATO – CASA- RATO.**



6) ESCREVA PALAVRAS QUE COMECEM COM A LETRA **B** DENTRO DA BOTA.  
(RECORTAR E COLAR NO CADERNO)



7) COMPLETE AS PALAVRAS COM AS SÍLABAS BA, BE, BI, BO OU BU, COLORIR, RECORTAR E COLAR NO CADERNO

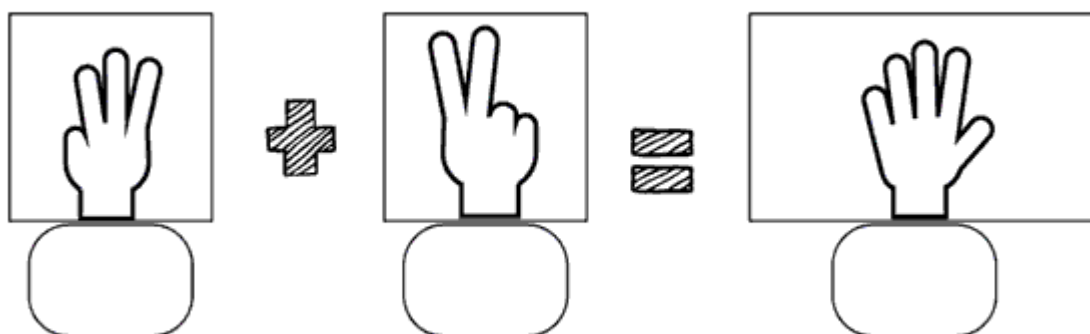
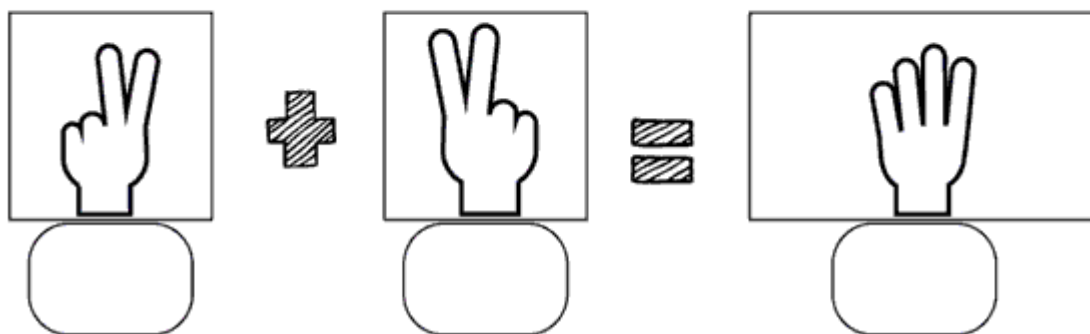
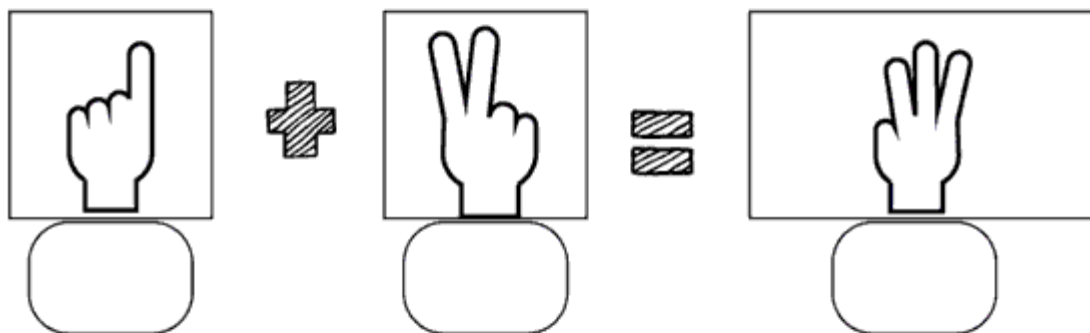
 ____ <b>NANA</b>	 ____ <b>LA</b>	 ____ <b>IA</b>
 ____ <b>I</b>	 ____ <b>NECA</b>	 ____ <b>NÉ</b>
 ____ <b>LDE</b>	 ____ <b>LA</b>	 ____ <b>Ú</b>
 ____ <b>LO</b>	 ____ <b>LÃO</b>	 ____ <b>LE</b>

**MATEMÁTICA:**

(AS ATIVIDADES DE MATEMÁTICA RECORTAR E COLAR NO CADERNO)

# SOMANDO COM OS DEDINHOS

0 1 2 3 4 5 6 7 8 9

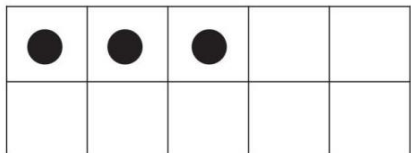




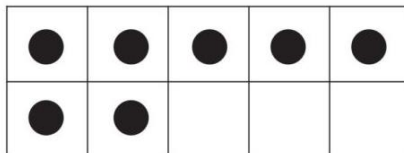
# SOMANDO

0 1 2 3 4 5 6 7 8 9

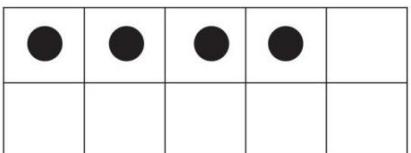
$3 + 5 = \square$



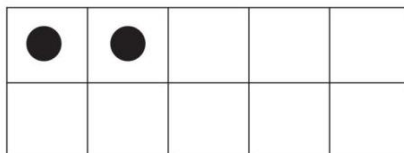
$7 + 2 = \square$



$4 + 1 = \square$



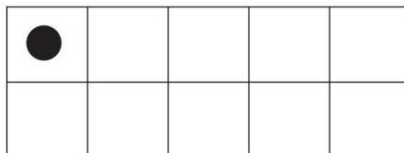
$2 + 4 = \square$



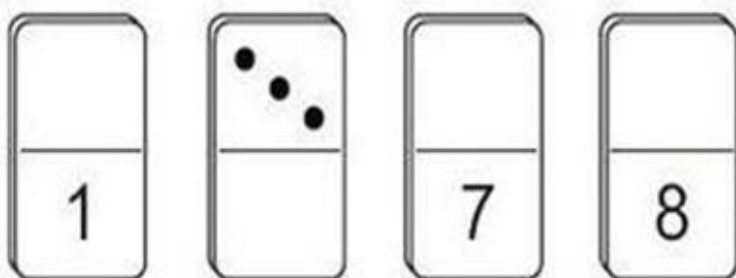
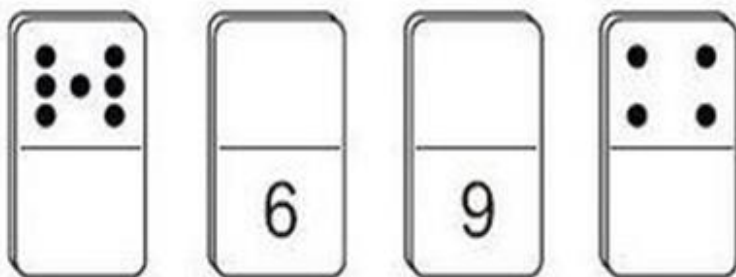
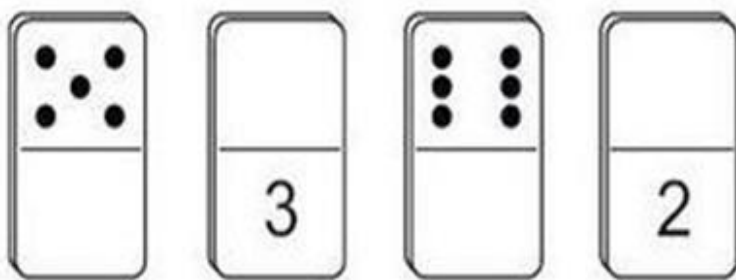
$1 + 6 = \square$



$1 + 3 = \square$



COMPLETE O DOMINÓ DE ACORDO COM O NÚMERO.



## LIVRO APRENDE BRASIL

ATIVIDADES PÁGINA 21: OBSERVAR A OBRA DE ARTE E RESPONDER ORALMENTE AS QUESTÕES.

ATIVIDADES PÁGINA 22: RESPONDER AS QUESTÕES NO LIVRO.

ATIVIDADES PÁGINA 23: RESPONDER AS QUESTÕES NO LIVRO.

ATIVIDADES PÁGINA 24: RESPONDER AS QUESTÕES NO LIVRO.



- 1) COPIAR NO CADERNO O VERSINHO ABAIXO E CIRCULAR AS LETRAS C COM LÁPIS DE COR.

**C**

**MEU CAVALO ENCANTADO  
É LIGEIRO COMO O VENTO.  
EU E ELE VIAJAMOS  
MAS É SÓ NO PENSAMENTO.**



- 1) RECORTE DE REVISTA OU LIVROS PALAVRAS QUE COMECEM COM A LETRA C E COLE NO CADERNO.
- 2) ESCREVA O NOME DE CADA ILUSTRAÇÃO ABAIXO. DEPOIS, DESCUBRA E PINTE A LETRA C ESCONDIDA EM CADA DESENHO. (RECORTAR E COLAR NO CADERNO)



## MATEMÁTICA

ATIVIDADE DO LIVRO: PÁGINAS 6 E 7. (FAZER NO LIVRO)

1- COMPLETE AS SEQUÊNCIAS NUMÉRICAS:

QUEM ESTÁ FALTANDO? 1 2 3 4 5 6 7 8 9 10

1		2		4		
2	6		8		10	
3...						

QUEM ESTÁ FALTANDO? 11 12 13 14 15 16 17 18 19 20

1	11		13		15	
2		17		19		
3...						

## CIÊNCIAS


CONVERSAR COM A FAMÍLIA OU PROFESSOR SOBRE AS CARACTERÍSTICAS FÍSICAS DE CADA INTERGRANTE DA FAMÍLIA OU COLEGA.

ORALMENTE DESCREVER AS CARACTERÍSTICAS DE CADA PESSOA.

EXEMPLO: COR DOS OLHOS, CABELOS, PELE.

ATIVIDADE DO LIVRO: PÁGINA 09, 10, 11 E 12. (RESPONDER NO LIVRO)

1) COPIAR O TEXTO NO CADERNO.



ELA ESTÁ NA NOTA DÔ,  
ESTÁ NO DEDO E NO DEDAL.  
NO DRAGÃO, NO DOMINÓ,  
NO DIAMANTE E NO DEGRAU.


2) RECORTE E COLE PALAVRAS COM AS LETRAS OU SÍLABAS ABAIXO;  
(RECORTAR ATIVIDADE E COLAR NO CADERNO)

DA	DE	DI	DO	DU


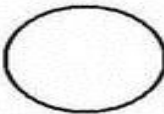

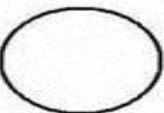



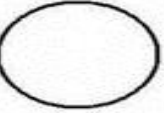




3) ENCONTRE E CIRCULE AS PALAVRINHAS QUE TEM A LETRA **D**: (COLAR A ATIVIDADE NO CADERNO)



4)ESCREVA O NOME DAS FIGURAS: (RECORTAR E COLAR NO CADERNO)

5) ESCREVA OS NOMES E CONTE AS LETRAS: (RECORTAR E COLAR NO CADERNO)

	_____	
	_____	
	_____	
	_____	
	_____	
	_____	

6) JUNTE AS SÍLABAS DOS CORAÇÕES, FORME PALAVRAS E LEIA-AS. (RECORTAR E COLAR NO CADERNO)

PE DI DO

DA MA

DO CE

DE DO

A DÃO DI NOS SAU RO DI A

DA NI E LA I DA DE

DI VI NO DI A MAN TE

**MATEMÁTICA:**

LIVRO “APRENDE BRASIL” PÁGINAS 8, 9, 10 E 11. (RESPONDER NO LIVRO)

**HISTÓRIA**

LIVRO “APRENDE BRASIL” PÁGINAS 5, 6, 7, 8 E 9. (RESPONDER NO LIVRO)