



ESTADO DE SANTA CATARINA
PREFEITURA MUNICIPAL DE ERVAL VELHO.
SECRETARIA MUNICIPAL DE EDUCAÇÃO, CULTURA E DESPORTO.
ESCOLA BÁSICA MUNICIPAL “CÉSAR AVELINO BRAGAGNOLO”.

Área do Conhecimento: Linguagem escrita e matemática

Componente Curricular:

- TRAÇOS, SONS, CORES E FORMAS
- ESCUTA, FALA, PENSAMENTO, IMAGINAÇÃO
- ESPAÇO, QUANTIDADE, RELAÇÕES E TRANSFORMAÇÕES.

Ano/Série: Pré II - 1

Professor: Maria Helena Dahmer Olivo

Aluno:

Competência Específica: Levantar hipóteses em relação à linguagem escrita, realizando registros de palavras e textos, por meio de escrita espontânea. Estabelecer relações de comparação entre objetos, observando suas propriedades. Registrar observações, manipulações e medidas, usando múltiplas linguagens (desenho, registro por números ou escrita espontânea), em diferentes suportes. Relacionar números às suas respectivas quantidades e identificar o antes, o depois e o entre em uma sequência. Escolher e folhear livros, procurando orientar-se por temas e ilustrações e tentando identificar palavras conhecidas.

Habilidade: Compreensão, raciocínio lógico, concentração e atenção, reconhecer os números, quantidades, registro espontâneo (nome), noção básica de regras, domínio no recorte e colagem.

Critérios de Avaliação: Observação e descrição

Data do envio: 06/04/2021

Data da entrega: 20/04/2021

EXPERIÊNCIA DE APRENDIZAGEM 1

Vamos jogar!

Nessa Páscoa você ganhou um jogo bem legal do coelhinho, o “JOGO DA VELHA”.

Junto com sua família veja como se joga esse jogo. Com o auxílio da família siga as orientações de como jogar.

Regra do Jogo da velha


Participantes: 2

Materiais: tabuleiro e 5 peças de cada tipo (■ -●)

Objetivo do Jogo: Colocar 3 peças seguidas na mesma linha reta

Modo de Jogar:

- Cada jogador, em sua vez, coloca uma peça em uma casa vazia e tenta impedir que o outro jogador complete 3 casas em sequência na mesma linha.
- Vale colocar em todas as linhas (vertical, horizontal e diagonal).




EXPERIÊNCIA DE APRENDIZAGEM 2

- Observe o formato do tabuleiro do jogo da velha. Esse tabuleiro tem o formato de uma figura geométrica. Qual é essa figura geométrica?
Assista a música das formas geométricas e você irá descobrir figura geométrica que forma esse tabuleiro.

<https://www.youtube.com/watch?v=HcPMoOu1tSw> (A MÚSICA DAS FORMAS GEOMÉTRICAS | Músicas Divertidas | Casa Teehe).

Agora é sua vez!

- Encontre em revistas e livros algum objeto que tenha o formato de um **QUADRADO** recorte e cole no espaço abaixo.



EXPERIÊNCIA DE APRENDIZAGEM 3

- Lembrando da música sobre as formas geométricas, observe as quatro figuras geométricas organizadas na folha. (**Esse material está no final das atividades**). Recorte todas as figuras geométricas e crie um desenho com essas figuras, assim como mostra a música.



EXPERIÊNCIA DE APRENDIZAGEM 4

- Lembrando das cinco letras especiais que são as **VOGAIS**. Escreva nos quadrinhos abaixo o seu nome. Se sobrar quadrinho escolha uma cor e pinte.

--	--	--	--	--	--	--

- Quantas letras tem seu nome?
Assista a música dos números e observe que o número que corresponde a quantidade de letras em seu nome vai aparecer na música.

https://www.youtube.com/watch?v=MipLKD8zXL0&list=RDMipLKD8zXL0&start_radio=1

Agora faça o número que corresponde a quantidade de letras que tem em seu nome



EXPERIÊNCIA DE APRENDIZAGEM 5

FAMILIA, PARA ESSA EXPERIÊNCIA SERÁ NECESSÁRIO QUE CONFECCIONEM O MATERIAL, PARA ASSIM A CRIANÇA EXPLORAR OS NÚMEROS E QUANTIDADES.

MATERIAIS:

- Papelão;
- Grampos de roupa;
- Canetinhas;

Observe na imagem abaixo como ficará o material para a criança explorar.



- Com o material confeccionado pela família. Observe os números de 1 a 9, coloque os grampos de roupa de acordo com a quantidade correspondente ao número. **(O auxílio da família é fundamental na realização das atividades com a criança).**

EXPERIÊNCIA DE APRENDIZAGEM 6

- Com o mesmo material confeccionado, entregue para a criança feijões, mostre para a criança um número por vez de forma aleatória não em sequência. A criança vai observar o número apresentado e vai tentar dizer qual é o número (É necessário sempre o auxílio de adulto). Em seguida ela vai colocar a quantidade de grãos de feijão conforme os números apresentados a criança.

EXPERIÊNCIA DE APRENDIZAGEM 7

Hora da história!

Família acessem o link abaixo para a criança assistir a história “**Livros de Números do Marcelo**”


[HTTPS://WWW.YOUTUBE.COM/WATCH?V=X_5NLZMUM00](https://www.youtube.com/watch?v=X_5NLZMUM00)

HORA DO DESAFIO!

DO SEU JEITO TENDE TRAÇAR OS NÚMEROS DE 1 A 10. VEJA COMO É O TRAÇADO DELES.



AGORA É SUA VEZ!



- **NA FOLHA SEGUINTE ESTÃO AS FIGURAS GEOMÉTRICAS PARA REALIZAR A EXPERIÊNCIA DE APRENDIZAGEM 3**

OBS. OS LINKS SERÃO ENVIADOS POR VIA WHATSAPP NO PARTICULAR DE CADA FAMILIA DAS CRIANÇAS QUE ESTÃO REALIZANDO AS ATIVIDADES DE FORMA REMOTA.

