



ESTADO DE SANTA CATARINA
PREFEITURA MUNICIPAL DE ERVAL VELHO.
SECRETARIA MUNICIPAL DE EDUCAÇÃO, CULTURA E DESPORTO.
ESCOLA BÁSICA MUNICIPAL “CÉSAR AVELINO BRAGAGNOLO”.

Área do Conhecimento: Linguagem escrita e matemática

Componente Curricular:

- **TRAÇOS, SONS, CORES E FORMAS**
- **ESCUITA, FALA, PENSAMENTO, IMAGINAÇÃO**
- **ESPAÇO, QUANTIDADE, RELAÇÕES E TRANSFORMAÇÕES.**

Ano/Série: Pré II 1

Professor: Maria Helena Dahmer Olivo

Aluno:

Competência Específica: Levantar hipóteses em relação à linguagem escrita, realizando registros de palavras e textos, por meio de escrita espontânea. Estabelecer relações de comparação entre objetos, observando suas propriedades. Registrar observações, manipulações e medidas, usando múltiplas linguagens (desenho, registro por números ou escrita espontânea), em diferentes suportes. Relacionar números às suas respectivas quantidades e identificar o antes, o depois e o entre em uma sequência. Escolher e folhear livros, procurando orientar-se por temas e ilustrações e tentando identificar palavras conhecidas.

Habilidade: Compreensão, raciocínio lógico, concentração e atenção, reconhecer os números, quantidades, registro espontâneo (nome), noção básica de regras, domínio no recorte e colagem.

Critérios de Avaliação: Observação e descrição

Data do envio: 20/04/2021

Data da entrega: 05/ 05/2021

EXPERIÊNCIA DE APRENDIZAGEM 1

JOGO DO ENCAIXE

- ✓ Com o material organizado pela professora, procure as peças para encaixar dos números e suas quantidades.

OBS. Esse jogo ficará para a criança, podendo explorar o mesmo quantas vezes quiser, conforme sua necessidade e interesse.

EXPERIÊNCIA DE APRENDIZAGEM 2

- ✓ Observe a imagem do objeto abaixo e descubra o nome dele. Esse objeto usamos para colocar **FOTOGRAFIA**. Com o alfabeto móvel monte e cole o nome desse objeto no espaço abaixo.

OBS. O ALFABETO MÓVEL ESTÁ DISPONIVEL NO FINAL DAS ATIVIDADES.



EXPERIÊNCIA DE APRENDIZAGEM 3

Família acesse o link abaixo para a criança assistir **“O DIÁRIO DE MIKA: AS FORMAS”**

https://www.youtube.com/watch?v=co_p2-x9QJk&t=6s

- ✓ Agora observe o formato que tem o **PORTA RETRATO** e descubra qual figura geométrica ele lembra. Faça um desenho que represente essa figura geométrica.




EXPERIÊNCIA DE APRENDIZAGEM 4

CONFECIONANDO COM AS FORMAS


- ✓ Com as figuras geométricas podemos criar muitas coisas legais. Podemos criar um RATINHO bem engraçado. Pinte e recorte as figuras geométricas, depois, monte e cole no espaço abaixo o ratinho.

OBS. AS FIGURAS GEOMÉTRICAS PARA MONTAR O RATINHO ESTÃO NO FINAL DAS ATIVIDADES



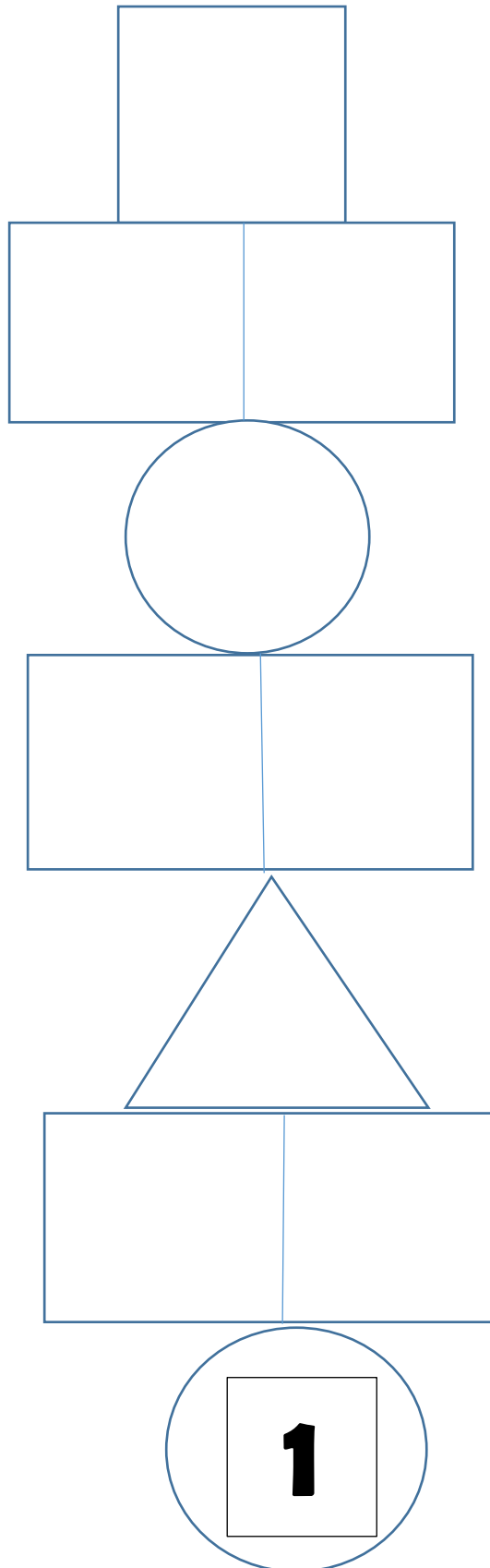
EXPERIÊNCIA DE APRENDIZAGEM 5

- ✓ Procure em revistas, objetos que tenham o formato das figuras geométricas e cole no espaço abaixo: **TRIÂNGULO- QUADRADO- CÍRCULO- RETÂNGULO**



EXPERIÊNCIA DE APRENDIZAGEM 6


- ✓ Olha que legal! Uma amarelinha com as formas geométricas. Agora só falta você colocar os **números**. A professora já começou ...



EXPERIÊNCIA DE APRENDIZAGEM 7

- ✓ Pinte os bonecos, depois recorte as figuras geométricas e cole nos bonecos de acordo com as formas.

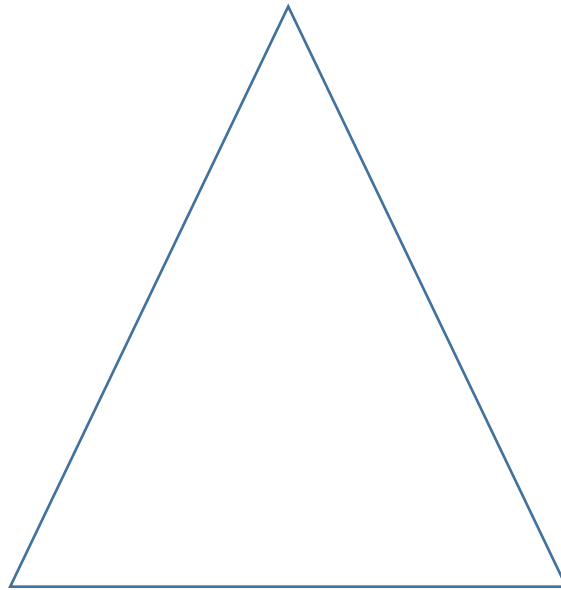


OBS. AS FIGURAS ESTÃO NO FINAL DAS ATIVIDADES.



ALFABETO MÓVEL (RECORTAR)

A	E	O	P	O
R	T	R	T	R
T	A			

FIGURAS GEOMÉTRICAS (RATINHO) - RECORTAR



FIGURAS GEOMÉTRICAS (BONECOS) - RECORTAR

