



ESTADO DE SANTA CATARINA
PREFEITURA MUNICIPAL DE ERVAL VELHO.
SECRETARIA MUNICIPAL DE EDUCAÇÃO, CULTURA E DESPORTO.
ESCOLA BÁSICA MUNICIPAL “CÉSAR AVELINO BRAGAGNOLO”.

Área do Conhecimento: Matemática	Componente Curricular: <ul style="list-style-type: none">• TRAÇOS, SONS, CORES E FORMAS• ESPAÇO, QUANTIDADE, RELAÇÕES E TRANSFORMAÇÕES.
Ano/Série: Pré II 1	Professor: Maria Helena Dahmer Olivo
Aluno:	
Competência Específica Estabelecer relações de comparação entre objetos, observando suas propriedades. Registrar observações, manipulações e medidas, usando múltiplas linguagens (desenho, registro por números ou escrita espontânea), em diferentes suportes. Relacionar números às suas respectivas quantidades e identificar o antes, o depois e o entre em uma sequência.	Habilidade: Compreensão, raciocínio lógico, concentração e atenção, reconhecer os números, quantidades, registro espontâneo (números), domínio na pintura e recorte.
Critérios de Avaliação: Observação e descrição	
Data do envio: 06/05/2021	Data da entrega: 20/ 05/2021

EXPERIÊNCIA DE APRENDIZAGEM 1

NÚMEROS X QUANTIDADE

- ✓ Família acesse o link abaixo para a criança assistir “Bob aprendendo os números”

<https://www.youtube.com/watch?v=99FXHN-3fPg>

EXPERIÊNCIA DE APRENDIZAGEM 2

- ✓ Agora é sua vez de contar e fazer os números.
Conte e registre em números quantas pintinhas tem cada Joanhinha e pinte-as.



—



—



—



—



—



—



—




—



—

EXPERIÊNCIA DE APRENDIZAGEM 3

- ✓ Observe o menino na imagem abaixo, ele já começou a contar quantas frutas tem no quadro. Agora é sua vez. Conte quantas frutas de cada tipo tem e registre em números no quadro ao lado.








EXPERIÊNCIA DE APRENDIZAGEM 4

- ✓ Família acesse o link abaixo para a criança assistir “Aprendendo os números”.

<https://www.youtube.com/watch?v=isfqnCdj1cs>

Desenhe bolinhas de acordo com a quantidade indicada.




EXPERIÊNCIA DE APRENDIZAGEM 5

Você sabia?

O Camelo e o Dromedário são parecidos, a diferença que o Camelo tem duas corcovas e o Dromedário tem uma corcova. Observe a diferença deles.



- ✓ Pinte o CAMELO e recorte o QUEBRA-CABEÇA. Depois monte o quebra – cabeça desse animal que vive no DESERTO, um lugar muito quente.



GAMELO

✓ O **DESERTO** é um lugar muito quente, onde quase nunca chove. Nesse lugar existe poucos seres vivos. Além do Camelo existe outros animais nesse lugar como: cobra- lagarto- rato- escorpião.

Desenhe no Deserto os animais que vivem nesse lugar. Não esqueça de desenhar o CAMELO.

