



ESTADO DE SANTA CATARINA
PREFEITURA MUNICIPAL DE ERVAL VELHO.
SECRETARIA MUNICIPAL DE EDUCAÇÃO, CULTURA E DESPORTO.
ESCOLA BÁSICA MUNICIPAL "CÉSAR AVELINO BRAGAGNOLO".


| | |
|--|--|
| Área do Conhecimento: ARTE | Componente Curricular: ARTES VISUAIS |
| Ano/ 4 ANO TURNO MATUTINO E VESPERTINO | Professor: LENITA LAVRATTI PEREIRA |
| Aluno: | |
| Competência Específica: Explorar, conhecer, fluir e analisar, criticamente, práticas e produções artísticas e culturais do seu entorno social e de diversas sociedades, em distintos tempos e contextos, para conhecer e dialogar com as diversidades; Experimentar a ludicidade, a percepção, a expressividade e a imaginação, ressignificando espaços da escola e fora do âmbito da Arte; Desenvolver a autonomia, a crítica, a autoria e o trabalho coletivo e colaborativo nas artes. | Habilidade: (EF15AR02) Explorar, reconhecer e produzir criativamente os elementos constitutivos das artes visuais, tais como: o ponto, a linha, a forma, a cor, o espaço, o movimento, a textura, os planos, a perspectiva, como componentes fundamentais para a composição e a criação artística em contextos variados e significativos, utilizando diferentes suportes e ferramentas. |
| Critérios de Avaliação: Avaliação diagnóstica e processual. Observação das habilidades desenvolvidas nas atividades, sempre respeitando as individualidades de cada aluno. | |
| Data do envio: 05/05/2021 | Data da entrega: 20/05/2021 |

Quer entender um pouco mais sobre alfabeto visual? Então vamos lá.

ALFABETO VISUAL

As Artes Visuais possuem elementos que servem para formar as suas imagens, são chamados de elementos da linguagem visual; dentre outros, temos o ponto, as linhas, as formas/figuras, a textura, a cor. Vamos conhecer melhor o ponto e as linhas?

A linha pode ser definida como uma sequência de infinitos pontos bem juntinhos, ou o rastro que o ponto deixa ao deslocar-se no espaço. Temos vários tipos de linhas e cada uma delas pode causar sensações diferentes em uma obra. Observe como as linhas são exploradas nas obras de alguns artistas:



Composition No.10

Piet Mondrian



Constelações (1941)

Joan Miró

Fonte: <https://www.wikiart.org/pt/c>


Fonte: https://www.ebiografia.com/joan_miro/



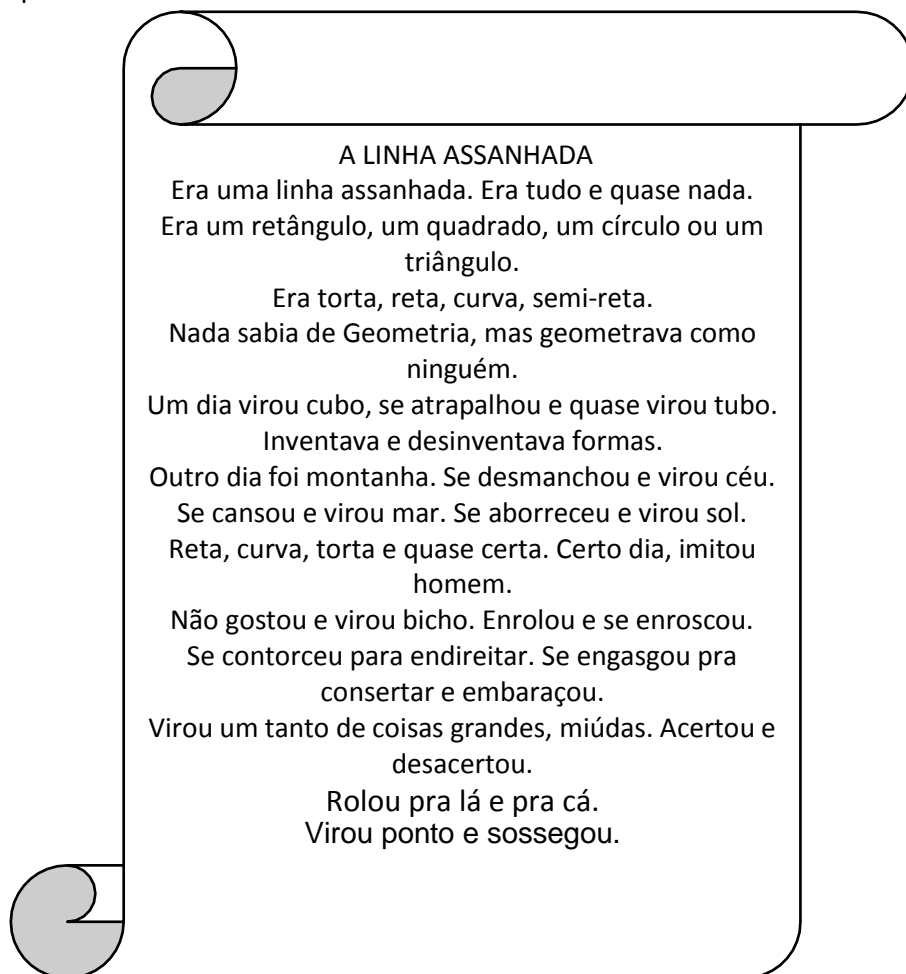
Bikes - Dek

Fonte: <https://www.artmajeur.com/pt/dekartist/artworks/>

01. Experimente fazer desenhos somente com linhas no espaço abaixo, utilize várias cores para obter efeitos melhores:



02. Leia o poema abaixo:



03. Sobre o poema acima, escolha a parte que você mais gostou e faça uma ilustração no verso dessa folha. Utilize barbante e cola para fazer esta ilustração.