



ESTADO DE SANTA CATARINA  
PREFEITURA MUNICIPAL DE ERVAL VELHO.  
SECRETARIA MUNICIPAL DE EDUCAÇÃO, CULTURA E DESPORTO.  
ESCOLA BÁSICA MUNICIPAL "CÉSAR AVELINO BRAGAGNOLO".

<b>Área do Conhecimento: ARTE</b>		<b>Componente Curricular: ARTES VISUAIS</b>	
<b>Ano/ 4 ANO</b>		<b>TURNO MATUTINO E VESPERTINO</b>	
<b>Professor: LENITA LAVRATTI PEREIRA</b>			
<b>Aluno:</b>			
<b>Competência Específica: Analisar e valorizar o patrimônio artístico, nacional e internacional, material e imaterial, com suas histórias e diferentes visões de mundo.</b>		<b>Habilidade: (EF15AR01) Identificar e apreciar formas distintas das artes visuais tradicionais e contemporâneas, cultivando a percepção do imaginário, a capacidade de simbolizar e o repertório imagético. (EF15AR02) Explorar, reconhecer e produzir criativamente os elementos constitutivos das artes visuais, tais como: o ponto, a linha, a forma, a cor, o espaço, o movimento, a textura, os planos, a perspectiva, como componentes fundamentais para a composição e a criação artística em contextos variados e significativos, utilizando diferentes suportes e ferramentas. (EF15AR03) Reconhecer e analisar a influência de distintas matrizes estéticas e culturais das artes visuais nas manifestações artísticas das culturas locais, regionais e nacionais. (EF15AR07) Reconhecer algumas categorias do sistema das artes visuais (museus, galerias, instituições, artistas, artesãos, curadores etc.). (EF15AR23) Reconhecer e experimentar, em projetos temáticos, as relações processuais entre diversas linguagens artísticas. (EF15AR25) Conhecer e valorizar o patrimônio cultural, material e imaterial, de culturas diversas, em especial a brasileira, incluindo-se suas matrizes indígenas, africanas e européias, de diferentes épocas, favorecendo a construção de vocabulário e repertório relativos às diferentes linguagens artísticas.</b>	
<b>Critérios de Avaliação: Avaliação diagnóstica e processual. Observação das habilidades desenvolvidas nas atividades, sempre respeitando as individualidades de cada aluno.</b>			
<b>Data do envio: 04/08/21</b>		<b>Data da entrega: 18/08/21</b>	

## A ORIGEM DO MANGÁ

Mangás são histórias em quadrinhos japonesas, ao contrário das histórias em quadrinhos convencionais, sua leitura é feita de trás para frente. Teve origem através do Oricom Shohatsu (Teatro das Sombras), que na época feudal percorria diversos vilarejos contando lendas por meio de fantoches. Essas lendas acabaram sendo escritas em rolos de papel e ilustradas, dando origem


às histórias em sequência, e conseqüentemente originando o mangá. Essas histórias passaram a ser publicadas por algumas editoras na década de 20, porém sua fama só veio por volta da década de 40.

A produção de mangá foi interrompida durante a Segunda Guerra Mundial e retomada somente em 1945, tendo o Plano Marshall como seu propulsor, pois parte das verbas desse plano era destinada a livros japoneses. A prática de ler mangá aumentou consideravelmente nesse período, pois com a guerra poucas atrações culturais restaram. Foi nessa época que surgiu o que podemos chamar de “Walt Disney Japonês”, o Ossamu Tezuka, criador dos traços mais marcantes do mangá: Olhos grandes e expressivos.

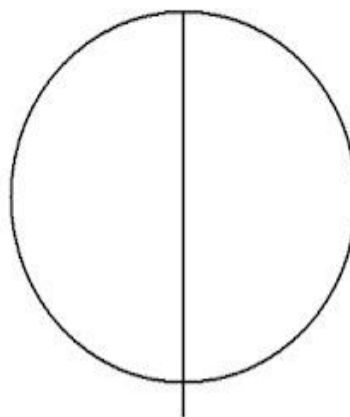
Com o passar do tempo o mangá saiu do papel e foi parar na televisão, transformando-se em animes (desenhos animados), ganhando mais popularidade e aumentando o número de fãs em todo o mundo. As histórias são sempre variadas e com roupagem sempre nova, personagens expressivos e heroicos como, por exemplo, “Dragon Ball Z” (personagem principal: Goku), “Yu Gi Oh” (personagem principal: Yu Gi).

Veja o passo a passo de como fazer o desenho de um mangá:

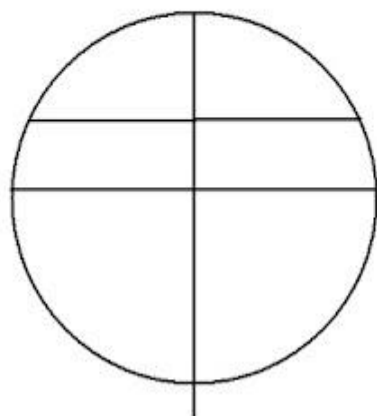
1- FAÇA UM CÍRCULO



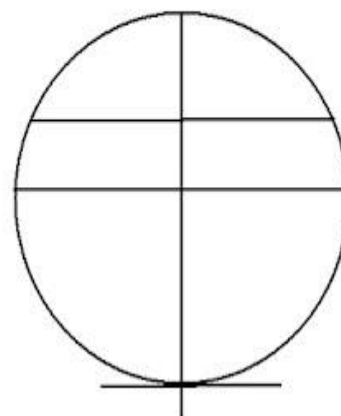
2- RISQUE AO MEIO NA VERTICAL



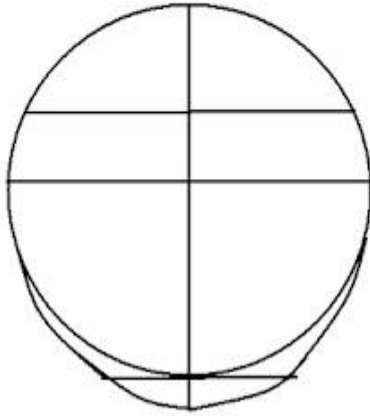
3- MARQUE AS LINHAS NA HORIZONTAL PARA DEMARCAR A ÁREA DOS OLHOS



4- TRACE UMA LINHA HORIZONTAL NA EXTREMIDADE DO CÍRCULO



5- FAÇA O QUEIXO



6- APAGUE AS LINHAS E FAÇA OS OLHOS



7- COMPLETE O DESENHO



Agora, faça um desenho seguindo o passo a passo acima em uma folha sulfite utilizando lápis 6B ou lápis comum. Boa atividade.